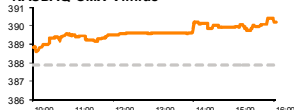


Rytinė finansų rinkų apžvalga

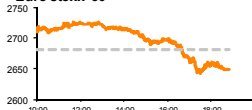
Akcijų prekybos Lietuvoje skyrius – antradienis, 2013 m. kovo 26 d.

Dienos
prekyba

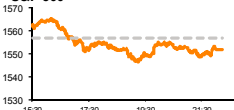
NASDAQ OMX Vilnius



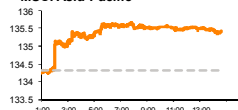
Euro stoxx 50



S&P 500



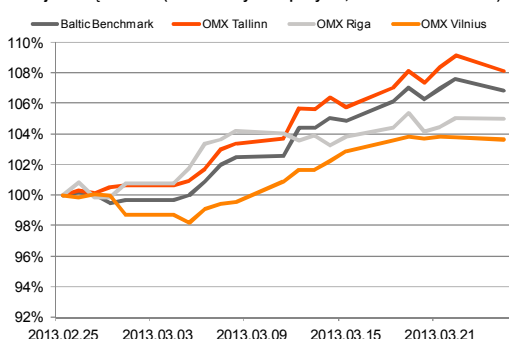
MSCI Asia Pacific



— Indekso
vertė
--- Praėjusios
dienos
uždarymo
kaina

Finansų makleris
Andrius Šuminas
(8 5) 258 2295

Baltijos šalių indeksai (1 mėn. santykiniai pokyčiai, atskaitos taškas 100%)



Pavadinimas	Indekso vertė	Dienos pokytis, %	Mėnesio pokytis, %	Nuo metų pradžios, %	12 mėn. Pokytis, %
Baltijos šalis					
OMX VILNIUS OMXV	390.20	0.61	4.27	9.89	23.31
OMX TALLINN OMXT	827.71	0.16	8.62	12.74	38.28
OMX RIGA OMXR	418.66	0.26	6.09	5.75	6.96
OMX Baltic Benchmark	615.76	0.33	7.84	12.57	31.29
OMX Baltic 10	173.70	0.60	6.39	9.13	21.20
JAV					
S&P 500	1551.69	-0.33	3.66	8.80	9.54
Dow Jones	14447.75	-0.44	3.94	10.25	9.11
Nasdaq Comp	3235.30	-0.30	3.38	7.15	3.61
Skandinavija					
OMX Stockholm 30	1195.58	-0.07	1.24	8.22	8.40
OMX Helsinki 25	2342.71	-0.12	1.21	6.00	4.66
OMX Copenhagen 20	536.21	0.37	-1.57	8.07	18.31
Oslo stock exchange	434.71	-0.80	-0.07	5.95	8.16
Europa					
DJ Euro STOXX 50	2649.28	-1.21	3.06	0.51	4.31
CAC 40	3727.98	-1.12	2.93	2.39	6.45
DAX	7870.90	-0.51	3.60	3.40	11.18
FTSE 100	6378.38	-0.22	1.72	8.15	8.06
MIB	15644.36	-2.50	0.59	-3.87	-5.87
IBEX 35	8140.60	-2.27	2.00	-0.33	-1.02
Centrinė ir Rytų Europa					
ATX	2379.69	-1.73	-0.90	-0.90	8.36
WIG20	2339.48	-1.29	-3.67	-9.43	1.49
BUX	17892.65	-0.59	-3.15	-1.54	-6.33
PX	967.03	-1.38	-2.59	-6.90	-2.07
RTS	1454.91	-0.27	-4.96	-4.72	-15.06
Azija					
Nikkei 225	12471.62	-0.60	9.41	19.98	24.49
Hang Seng	22171.44	-0.36	-1.55	-2.14	7.27
Kos pi	1983.70	0.30	-0.82	-0.67	-1.76
Kita					
Auksas	1602.95	-0.01	-0.70	-4.37	-4.82
Brentnafta	108.23	0.06	-3.97	-2.59	-13.86
VIX	13.74	1.25	-18.55	-23.75	-3.65
EURIBOR	0.34	-0.89	-2.04	5.00	-69.78
LIBOR USD	0.45	-0.45	-3.04	-12.27	-39.82
EUR/USD	1.29	-0.03	-1.36	-2.45	-3.41
EUR/GBP	0.85	0.14	1.77	-4.08	-1.30
USD/JPY	94.18	-0.15	-2.60	-8.03	-12.06

- Išsprendus Kipro problemoms ramybė į rinkas nesugrįžo;
- Japonijos centrinio banko vadovas dar nesiryžta girebtis drastiškesnių priemonių;
- Baltijos investuotojai laukia dividendų skirstymo meto.

Pasaulyje

Nors jau atrodė, kad problemos Kipre išsprendė ir visi investuojantys vėl galės džiaugtis tolimesniu aktyvu brangimu, tokios nuotaikos ilgai neišilaikė. Dienos bėgyje Stoxx Europe 600 indeksui buvo pavykę pakilti virš 1 proc., tačiau baimė siejama su tolimesniu euro zonos likimu, į biržų uždarymo pabaigą privertė išsipardavinėti turimas akcijas dėl ko prekyba pasibaigė 0,3 proc. nuosmikiu (DAX -0,51%, CAC -1,12%, FTSE -0,22%). Nepaisant to, kad Kiprui ir buvo skirta 10 mlrd. eurų parama tvarkyti bankinį sektorių, baimė atsirado kuomet pasvėrė riziką investuotojai įvertino, kad toks scenarijus, kuomet yra mažinamas bankinis sektorius (antrojo pagal dydį Kipro banko gerasis turas buvo atskirtas, o blogasis paliktas išieškojimui per bankroto procedūrą) gali sukelti precedentą, jog ir kitose šalyse susiduriančioms su problemomis bus griežtai griežtų priemonių ir taip užkratas paplis po visą Europą. Sprendžiant pagal ateities sandorius biržos šiandien turėtų atsidaryti kilimu, nes sunku suvokti kaip tokia nedidelė šalis kaip Kipras galėtų įžeipti reikšmingesnę korekciją rinkose.

Jungtinėse Amerikos Valstijose dėl skelbiamų rodiklių trūkumų irgi buvo judama Europietiškomis nuotakomis. Prekybai prasidėjus S&P 500 indeksas kilo apie 0,5 proc., taip priartėdamas tik per vieną punktą nuo visų laikų rekordo, tačiau rinkos apsitvėrus prekybos sesija pasibaigė 0,3 proc. vertės sumažėjimu. Momentu kuomet apsitvėrus indeksai galima laikyti Nyderlandų finansų ministro išsakyta nuomonę, kad Kipro gelbėjimo planas turėtų būti modelinis pavyzdys būdo, kuriuo bus bandomos spręsti ir kitų šalių bankinių sektorių problemas ateityje. Nors ministras vėliau ir bandė pakeisti įsivyravusį neigiamą sentimentą pasakydamas, kad šis atvejis buvo specifinis su savo išskirtiniais iššūkiais, tai nepadėjo ir rinkos į viršų kilti jau nebesugebėjo.

Po gana solidaus akcijų kainos priaugio vakar, Azijos biržos antradienį smuko sekdamos vyrąjantį pesimistišką nusiteikimą dėl euro zonos ateities perspektyvų. Kai kiekvieną kartą išilindus naujoms, kurios nors šalies problemoms, pasirenkamas vis kitoks jų sprendimo būdas, investuotojams sunku prognozuoti ko galima tikėtis toliau, o didelis neapibrėžtumas verčia mažinti priimama riziką. Vieną iš didžiausių nuosmikių rodančių rinkų šiandien buvo Kinija. Vėl į pirmąjį planą sugrįžo baimė, kad griežtesnės sankcijos prieš spekuliacijas nekilojamo turto kainomis gali sustiprinti įmonių veiklos rezultatus. Šiek tiek krenta ir Japonijos akcijų kainos. Naujasis centrinio banko vadovas paskelbė, kad bankas svarsto galimybę supirkti daugiau vyriausybės obligacijų su ilgesniu išpirkimo terminu, tačiau to neužteko, kad Kipro problemos nukeltų į antrąjį planą.

Baltijos regione

Dėl trumpesnės prekybos sesijos nei likusioje Europoje, optimistinės nuotaikos nespėjo išsikvėpti ir indeksai fiksavo teigiamus pokyčius (OMXV +0,61%, OMXR +0,26%, OMXT +0,16%). Reikšmingų naujų skelbta nebuvo, tad akcijų kainos kito tikintis stiprėjančių veiklos rezultatų bei artėjančio dividendų lietaus. Estijos rinkoje kaip visuomet stipriai pasirodė Olympic Entertainment Group akcijos, kurios šį kart brango 1,03 proc. Taip pat pradeda jaustis atsigavimas Silvano Fashion Group vertybinių popierių kainoje. Pastarieji brango 2,23 proc. Rygos biržoje be atokvėpio toliau brango Olainfarm įmonė. Bendrovės akcijos kaina šoktelėjo net 3,27 proc. Iš lietuviškų įmonių išsiskyrė Linas Agro Group akcijos brangusios 2,14 proc. Šios pozicijos vertė jau viršija per viešą akcijų siūlymą mokėtai kaina. Šiaulių banko akcijos judėjo kita linkme. Banko kaina atpigo 0,71 proc. Šiandien nors Europos šalių įmonių kainos turėtų kilti, dėl vakar išvengto nuosmukio Baltijos regiono įmonės turėtų šiek tiek pasikoreguoti žemyn.

2013.03.25 Šalis Praėjusios dienos svarbiausios makroekonominės naujienos Faktas Prognozė Buvusi reikšmė

	ITA	Vartotojų pasitikėjimo indeksas	Kovo mėn.	85.2	85.5	86
	US	Čikagos FED aktyvumo indeksas	Vasario mėn.	0.44	-	-0.49
	US	Dalaso FED gamybos aktyvumo indeksas	Kovo mėn.	7.4	3.2	2.2

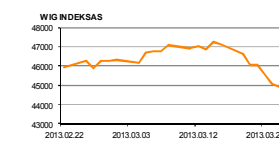
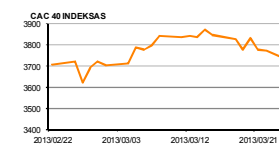
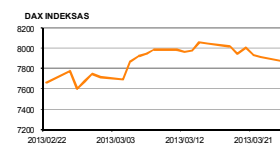
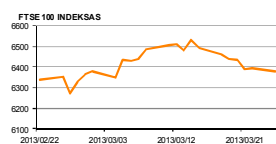
2013.03.26 Šalis Laikas Šiandien skelbiamos svarbiausios makroekonominės naujienos Prognozė Buvusi reikšmė

	JAV	14:30	Ilgalaikio vartojimo prekių užsakymai	Vasario mėn.	3.9%	-4.9%
	JAV	15:00	S&P Case Shiller būstų kainų rodiklis (YoY)	Sausio mėn.	7.85%	6.84%
	JAV	16:00	Ričmondo FED gamybos sektoriaus indeksas	Kovo mėn.	6	6
	JAV	16:00	Vartotojų pasitikėjimo rodiklis	Kovo mėn.	67.5	69.6
	JAV	16:00	Naujų gyvenamųjų namų pardavimų apimtys (MoM)	Vasario mėn.	420K/-3.9%	437K/15.6%

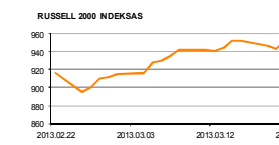
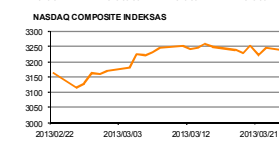
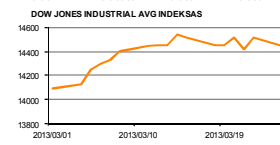
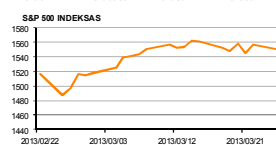
NASDAQ OMX Baltic sąrašo likvidžios akcijos

Pavadinimas	Sektorius/sub sektorius	Kaina	Valiuta	Dienos pokytis, %	Mėnesio pokytis, %	Nuo metų pradžios, %	12 mėn. pokytis, %	Sandorių skaičius	Akcijų kiekis	Apyvarta	Kapitalizacija mln.
Apranga	Drabužių mažmeninė prekyba	2.65	EUR	0.76	6.00	24.41	48.04	26	12004	31950.91	146.52
Arco Vara	Nekilnojamo turto veikla	1.18	EUR	0.85	14.56	-25.32	-48.67	2	2052	2405.84	5.60
Baltika	Prekyba drabužiais, aksesuarais, prabangos prekėmis	0.74	EUR	1.23	12.98	29.14	75.36	14	7941	5899.21	26.49
City service	Aplinkos ir pastatų priežiūra	2.03	EUR	2.53	4.64	9.14	10.93	37	13428	27129.51	64.17
Ekspress Grupp	Žiniasklaida ir leidyba	1.16	EUR	1.75	9.43	9.43	5.74	28	30453	35961.47	34.56
Gingškes	Popiejaus gamyba	0.61	EUR	0.66	-2.24	10.91	4.63	11	9333	5997.81	36.60
Gnideks	Farmacija	5.24	LVL	0.77	12.21	15.16	9.39	34	4376	23081.54	50.23
Harju Elekter	Elektronikos prietaisai ir įranga	2.58	EUR	-2.27	-5.84	-2.27	-2.64	25	52698	136547.20	44.89
Invalda	Investicinė bendrovė	2.31	EUR	0.00	1.32	17.26	2.80	18	7562	17468.22	119.66
Latvijas kugnieciba	Naftos ir dujų laikymas bei transportavimas	0.26	LVL	-0.38	2.78	2.78	-17.78	6	3963	1034.42	51.80
LESTO AB	Elektroninės komunalinės paslaugos	0.64	EUR	0.32	2.42	5.31	10.43	15	78247	49676.80	383.50
Lietuvos dujos	Dujų komunalinės paslaugos	0.68	EUR	1.79	16.13	22.36	12.32	12	11620	7875.97	320.84
Linas Agro Group	Zemės ūkio produkcija	0.72	EUR	2.14	11.72	25.44	47.42	60	109786	78019.39	113.64
Merko Ehtlus	Statyba ir inžinerija	7.08	EUR	1.72	8.76	20.00	13.28	5	839	5871.03	125.32
Nordecon	Statyba ir inžinerija	1.19	EUR	0.85	1.71	2.59	9.88	22	21647	25659.96	36.60
Olainfarm	Farmacija	4.74	LVL	3.27	23.12	28.46	63.45	46	14569	68963.67	66.76
Olympic Entertainment Group	Kazino ir azartiniai lošimai	1.96	EUR	1.03	9.50	10.11	70.45	77	93651	183488.70	296.61
Panvežo statybos trestas	Statyba ir inžinerija	1.17	EUR	1.74	2.63	25.94	8.47	23	20795	23987.57	19.13
Pieno žvairšės	Maisto gamyba	2.10	EUR	0.00	14.13	17.98	20.48	3	1367	2850.70	104.23
Premia Foods	Maisto gamyba	0.66	EUR	2.00	4.41	3.59	12.26	2	28	18.56	25.85
Rokiškio sūris	Maisto gamyba	1.58	EUR	1.94	9.72	12.86	16.09	14	5641	8840.42	56.67
SAF Tehnika	Komunikacinė įranga	1.04	LVL	0.00	-8.31	-23.53	-35.00	8	1818	1905.79	3.09
Silvano Fashion Group	Drabužių prekyba	2.75	EUR	2.23	3.38	0.36	-14.06	41	71678	196640.30	108.35
Siauliu bankas	Bankai	0.28	EUR	-0.71	3.33	20.78	3.33	58	168820	47544.25	65.53
Tallink Grupp	Jūrinis transportas	1.03	EUR	-0.96	15.73	19.21	66.67	48	164024	168428.70	694.03
Talinn Kaubamaja	Maisto produktų mažmeninė prekyba	6.10	EUR	0.99	4.45	11.31	7.02	38	19741	120337.30	248.45
Talinn Vesi	Vandens komunalinės paslaugos	10.40	EUR	0.00	4.31	13.04	39.69	24	9666	100476.40	208.00
TEO LT	Integruotų telekomunikacijų paslaugos	0.82	EUR	0.12	2.75	7.03	28.04	19	25581	21018.34	638.54
Ventspils nafta	Naftos ir dujų laikymas bei transportavimas	1.10	LVL	-1.79	0.92	2.80	-4.35	1	30	33.00	114.93

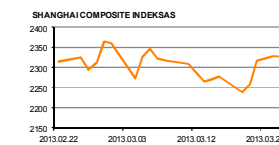
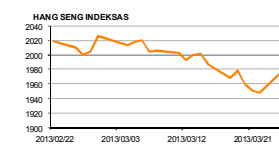
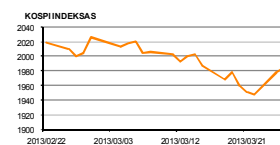
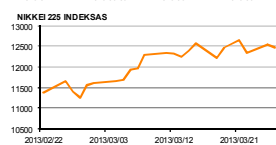
Europa



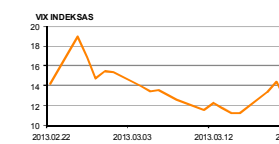
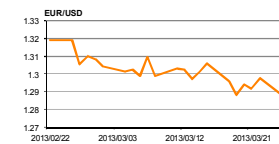
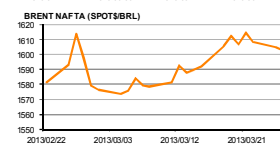
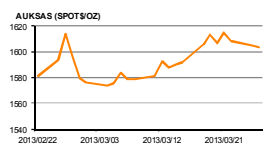
JAV



Azija



Kita



Kontaktai:

Marius Ignatas	Skyriaus vadovas	Marius.Ignatas@swedbank.lt	8 5 258 2505
Agnė Anzelienė	Maklerė	Agne.Anzeliene@swedbank.lt	8 5 258 2306
Andrius Šuminas	Makleris	Andrius.Suminas@swedbank.lt	8 5 258 2295
Andrej Rodionov	Analitikas	Andrej.Rodionov@swedbank.lt	8 5 258 2395
Marius Balsys	Maklerio asistentas	Marius.Balsys2@swedbank.lt	8 5 258 2515

Apžvalgą užsiprenumeruoti galima adresu: <http://www.swedbank.lt/it/articles/subscribe>

Dėmesio: Ši apžvalga nėra pasiūlymas įsigyti ar perleisti apžvalgoje nurodytas finansines priemones ar finansines priemones nurodytos šalys be biržose. Visa pateikta informacija yra surinkta iš viešai prieinamų šaltinių (monių, vertybinių popierių biržų, naujienų agentūrų ir kitų). Mes neatlikome informacijos tikrinimo ir vertinimo, dėl to negarantuojame informacijos tikslumo, pilnumo ar aktualumo. Pateikta informacija yra parodomąjio pobūdžio ir yra neapsaugota nuo palyginamumo problemų, dėl kurių keičiamos apskaitos ir finansinės atskaitomybės paruošimo praktikos (t.y. pasikeitę apskaitos standartai, finansinių ataskaitų konsolidavimo praktikos pasikeitimas ir pan.). Dėl šios priežasties praėjusių ir ankstesniųjų metų palyginamieji duomenys gali būti neprieinami.

Duomenų šaltinis: „Bloomberg“, „Swedbank“, „Nasdaq OMX“.