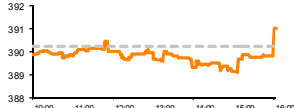


Rytinė finansų rinkų apžvalga

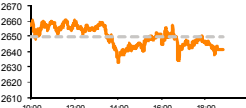
Akcijų prekybos Lietuvoje skyrius – trečiadienis, 2013 m. kovo 27 d.

Dienos prekyba

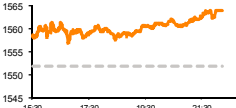
NASDAQ OMX Vilnius



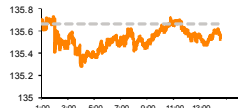
Euro stoxx 50



S&P 500



MSCI Asia Pacific



— Indekso vertė
--- Praėjusios dienos uždarymo kaina

Finansų makleris
Andrius Šuminas
(8 5) 258 2295

- JAV investuotojus džiugino teigiamai nuteikę ekonominiai rodikliai;
- Italijoje toliau bandoma suburti valdančiąją koaliciją;
- Lietuvos dujos ir Olympic Entertainment Group nustebino solidžiais dividendais.

Pasaulyje

Antradienį skelbi rodikliai davė tolimesnės pasipirties Jungtinių Amerikos Valstybių indeksams kopti iki 2007 metais matytų aukštumų (S&P +0,78%, DJIA +0,77%, NASDAQ +0,53%). Geriausiai rinką atspindintis S&P indeksas nuo savo aukščiausio taško atsilieka tik dviem punktais, bet kirsti tą užburta lygi nepavyksta jau kelinta kartą, rinkose vis pasirodant neigiamą sentimentą sukeliančiom žiniomis, kaip pavyzdžiui Kipro problemos. Bent jau vakar jos buvo užmirštos ir nuotaiką diktavo geresni nei laukta vartojimo prekių ir nekilnojamo turto kainų duomenys. Didžiausią augimą nuo 2006 metų pasiekusios NT kainos investuotojus įkvepia jaustis užtikrinčiau, nes įvertinus kiek yra verti jų namai, gyventojai jaučiasi turtingesni. Tačiau nors kainos ir kyla, bet skaičiuojamas vartotojų pasitikėjimas kovo mėn. nuo 67,5 sumažėjo iki 59,7. Tokį sumažėjimą galima paaiškinti abejonėmis kaip politikams pavyks susitvarkyti su šalį kamuojančiomis biudžeto balansavimo problemomis. Šiandien pasaulyje, jeigu neįvyks naujų kataklizmų, galima tikėtis naujų rekordų. Pagrindinis katalizatorius galėtų būti būstų pardavimo rodiklis, tačiau prognozuojama, kad augimo tempas sumažės.

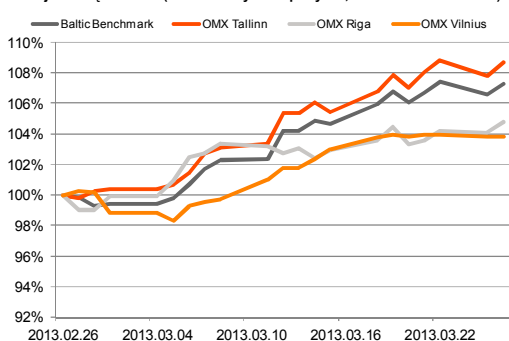
Stipriausių Europos šalių indeksai vakar bandė atsitiesti (DAX +0,11%, CAC +0,55%, FTSE +0,33%). Tačiau periferinių euro zonos šalių akcijų indeksai raudonavo iki galo dar nesuvirškinus sprendimo dėl Kipro bankų restruktūrizavimo ir indėlių nurašymo bei neaiškumo ar Italijoje pavyks suformuoti valdančiąją koaliciją. Šiandien bus paskutinė diena, kuomet balsavime daugiausiai vietų laimėjusi demokratų partija vedama P.L Bersani galės pabandyti susitarti su kitų partijų atstovais formuojant valdančiąją daugumą. Per vakar vykusias derybas su buvusiu ministru pirmininku S. Berlusconi apčiuopiamų rezultatų nebuvo pasiekta, o šiandien bus bandoma bendrą kalbą rasti su B. Grillo, penkių žvaigždžių judėjimo partijos lyderiu. Kipre šiandien tikimasi užtikrinti kapitalo pakankamumą bankuose prieš jų atsідaryma rytoj, kuomet galimai suplūs įbauginti žmonės atsiimnėti visų savo santaupų. Nikosios gatvėmis jau pradėjo protestuoti žmonės, susivylę priimtais sprendimais, kurie pasak jų nuves šalį į gilią recesiją.

Šiandien visose Azijos akcijų rinkose jaučiama puiki nuotaika. Akcijų kainos brangsta, o bendrai kontinento įmonės atspindintis MSCI Asia Pacific indeksas 7:26 val. Lietuvos laiku buvo pakilęs 0,2 proc. Šiandien prekyba Japonijos įmonių vertybiniais popieriais buvo ribota, nes apie 80 proc. akcijų turėjo eks-dividendų dieną, t.y. nupirkus akciją jau nebėra pretenduojama į dividendus už 2012 metus. Šiandien atsigaudinėja ir Honkongo akcijų kainos, turtingiausia Azijos žmogui Li Ka-shing, užstojus sugriežtintas priemones prieš spekuliacijas nekilnojamo turto kainomis. Jis pasakė, kad kainoms kylant kiekvieną dieną, daugelis žmonių bus nepajėgūs įsigyti savo būsto, o tai yra labai kenksminga tvariam ekonomikos augimui.

Baltijos regione

Baltijos regiono indeksai toliau nuosekliai augo (OMXV +0,20%, OMXR +0,60%, OMXT +0,26%). Bendrai apyvarta biržoje buvo 932 tūkst. eurų, kurią beveik per pusę pasidalino prekytojai Vilniaus ir Talino biržose. Namų biržoje daugiausiai prekiauta Invaldos akcijomis. Jų 111 sandorių perleista už 88 tūkst. eurų. Kaina išliko nepakitusi ties 2,31 euro ir greičiausiai iki balandžio pabaigos išsilaisvys panašiam lygyje, kuomet pasibaigs įmonės reorganizacija ir bus supirktos akcijos. Po užsitęsusių kainos kopimo į naujas aukštumas vakar kiek pakrito Linas Agro Group kaina. Vertė sumažėjo 1,4 proc. iki 0,705 eurų. Lietuvos dujos pranešė, kad dividendams skirs 217 mln. litų, kas yra 0,46 lito akcijai, dividendinis pajamingumas su vakar uždarymo kaina sudarė apie 19 proc. Talino biržoje savo dividendus paskelbė Olympic Entertainment Group įmonė. Dividendai vienai akcijai turėtų būti 10 euro centų ir tai sudarys 5 proc. pajamingumą. Greičiausiai šią naujieną šiandien investuotojai pasitiks pakeldami akcijos kainą.

Baltijos šalių indeksai (1 mėn. santykiniai pokyčiai, atskaitos taškas 100%)



Pavadinimas	Indekso vertė	Dienos pokytis, %	Mėnesio pokytis, %	Nuo metų pradžios, %	12 mėn. Pokytis, %
Baltijos šalys					
OMX VILNIUS OMXV	390.98	↑ 0.20	5.89	10.11	22.92
OMX TALLINN OMXT	829.83	↑ 0.26	8.76	13.03	38.26
OMX RIGA OMXR	421.18	↑ 0.60	5.77	6.38	8.36
OMX Baltic Benchmark	616.48	↑ 0.12	8.61	12.71	31.05
OMX Baltic 10	173.92	↑ 0.13	6.46	9.27	20.68
JAV					
S&P 500	1563.77	↑ 0.78	3.15	9.65	10.71
Dow Jones	14559.65	↑ 0.77	3.44	11.11	10.32
Nasdaq Comp	3252.48	↑ 0.53	2.85	7.72	4.23
Skandinavija					
OMX Stockholm 30	1194.99	↓ -0.05	0.08	8.17	9.09
OMX Helsinki 25	2338.67	↓ -0.17	-0.46	5.82	5.72
OMX Copenhagen 20	538.77	↑ 0.48	-0.79	8.59	20.72
Oslo stock exchange	435.55	↑ 0.19	0.01	6.15	9.78
Europa					
DJ Euro STOXX 50	2641.12	↓ -0.31	1.12	0.20	4.59
CAC 40	3748.64	↑ 0.55	1.55	2.95	8.04
DAX	7879.67	↑ 0.11	2.66	3.51	11.31
FTSE 100	6399.37	↑ 0.33	1.16	8.50	9.03
MIB	15495.92	↓ -0.95	-2.09	-4.78	-6.08
IBEX 35	7990.50	↓ -1.84	-1.80	-2.17	-1.84
Centrinė ir Rytų Europa					
ATX	2376.34	↓ -0.14	-2.38	-1.04	8.53
WIG20	2353.41	↑ 0.60	-3.96	-8.89	1.28
BUX	18030.59	↑ 0.77	-2.59	-0.78	-4.04
PX	960.30	↓ -0.70	-3.58	-7.55	-3.04
RTS	1452.52	↑ 0.49	-5.10	-4.88	-14.54
Azija					
Nikkei 225	12493.79	↑ 0.18	11.02	20.19	21.83
Hang Seng	22423.22	↑ 0.50	-0.68	-1.03	6.54
Kos pi	1993.44	↑ 0.49	-0.53	-0.18	-2.27
Kita					
Aukšas	1598.98	↑ 0.10	0.09	-4.61	-5.08
Brent.nafta	109.29	↓ -0.06	-2.31	-1.64	-12.94
VIX	12.77	↓ -7.06	-13.31	-29.13	-18.09
EURIBOR	0.34	↑ 0.30	-0.30	5.31	-69.45
LIBOR USD	0.45	0.00	-2.41	-12.27	-39.69
EUR/USD	1.29	↓ -0.02	-1.89	-2.62	-3.65
EUR/GBP	0.85	↑ 0.15	2.11	-4.13	-1.44
USD/JPY	94.72	↓ -0.27	-3.02	-8.55	-12.23

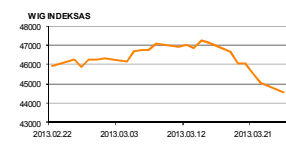
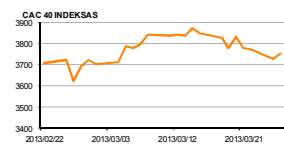
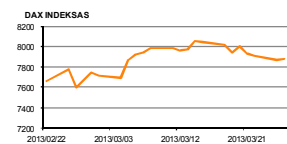
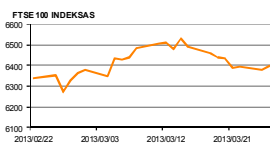
2013.03.26 Šalis	Praejusios dienos svarbiausios makroekonominės naujienos	Faktas	Prognozė	Buvusi reikšmė	
USA	JAV Ilgalaikio vartojimo prekių užsakymai	Vasario mėn.	5.7%	3.8%	-5.2%
USA	JAV S&P Case Shiller būstų kainų rodiklis (YoY)	Sausio mėn.	8.08%	7.9%	6.84%
USA	JAV Ričmondo FED gamybos sektoriaus indeksas	Kovo mėn.	3	6	6
USA	JAV Vartotojų pasitikėjimo rodiklis	Kovo mėn.	59.7	67.5	69.6
USA	JAV Naujų gyvenamųjų namų pardavimų apimtys (MoM)	Vasario mėn.	411K/-4.6%	425K/-2.8%	437K/15.6%

2013.03.27 Šalis	Laikas	Šiandien skelbiamos svarbiausios makroekonominės naujienos	Prognozė	Buvusi reikšmė	
UK	DB 11:30	Bendrasis vidaus produktas trečias įvertis (QoQ)/(YoY)	IV ketv.	-0.3%/0.3%	-0.3%/0.3%
EU	EZ 12:00	Pasitikėjimo ekonomika indeksas	Kovo mėn.	90.5	91.1
EU	EZ 12:00	Pasitikėjimo pramone indeksas	Kovo mėn.	-12.0	-11.2
USA	JAV 16:00	Sutartų, bet neįregistruotų būstų pardavimų apimtys (MoM)/(YoY)	Vasario mėn.	-0.3%/8.7%	4.5%/10.4%

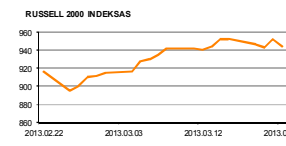
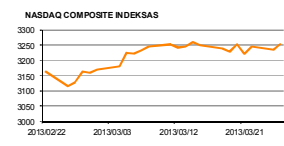
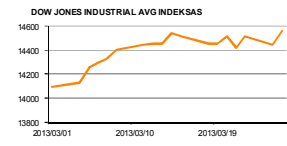
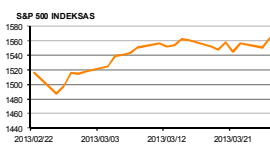
NASDAQ OMX Baltic sąrašo likvidžios akcijos

Pavadinimas	Sektorius/sub sektorius	Kaina	Valiuta	Dienos pokytis, %	Mėnesio pokytis, %	Nuo metų pradžios, %	12 mėn. pokytis, %	Sandorių skaičius	Akcijų kiekis	Apyvarta	Kapitalizacija mln.
Apranga	Drabužių mažmeninė prekyba	2.64	EUR	-0.38	4.76	23.94	49.83	12	5,677	15,002.28	145.97
Arco Vara	Nekilnojamo turto veikia	1.18	EUR	0.00	16.83	-25.32	-46.61	0	-	-	5.80
Baltika	Prekyba drabužiais, aksesuarais, prabangos prekėmis	0.75	EUR	0.68	14.79	30.02	67.42	25	28,895	21,538.73	26.67
City service	Aplinkos ir pastatų priežiūra	2.04	EUR	0.49	3.55	9.68	9.97	19	9,068	18,390.46	64.48
Ekspress Grupp	Ziniasklaidai ir leidyba	1.19	EUR	2.59	-11.21	12.26	10.80	11	7,540	8,946.64	35.46
Grīgiskēs	Popieriaus gamyba	0.61	EUR	0.00	-2.71	10.91	4.27	8	10,200	6,233.40	36.60
Grindecos	Farmacija	5.24	LVL	0.00	11.49	15.16	11.49	26	2,427	12,775.94	50.23
Harju Elekter	Elektronikos prietaisai ir įranga	2.61	EUR	-1.16	0.00	-1.14	-2.06	1	800	2,088.00	45.41
Invalda	Investicinė bendrovė	2.31	EUR	0.00	0.43	17.26	2.94	111	38,133	88,087.23	119.66
Latvijas kugnieciba	Naftos ir dujų laikymas bei transportavimas	0.27	LVL	3.09	5.95	5.95	-11.00	2	2,573	666.83	53.40
LESTO AB	Elektros komunalinės paslaugos	0.64	EUR	0.47	3.24	5.80	9.62	13	33,829	21,529.95	385.32
Lietuvos dujos	Dujų komunalinės paslaugos	0.70	EUR	2.34	18.85	25.22	15.89	21	24,630	17,057.39	328.35
Linas Agro Group	Zemės ūkio produkcija	0.71	EUR	-1.40	9.30	23.68	44.17	59	104,720	74,150.66	112.05
Merko Ehitus	Statyba ir inžinerija	7.00	EUR	-1.13	6.22	18.64	13.64	1	430	3,010.00	123.90
Nordecon	Statyba ir inžinerija	1.18	EUR	-0.84	1.72	1.72	4.89	9	16,850	19,883.00	36.29
Olainfarm	Farmacija	4.79	LVL	1.05	21.27	29.81	65.17	29	6,505	30,870.94	67.47
Olympic Entertainment Group	Kazino ir azartiniai lošimai	1.97	EUR	0.51	9.44	10.67	71.18	35	35,027	68,680.09	298.12
Panevežio statybos trestas	Statyba ir inžinerija	1.16	EUR	-0.85	-0.85	24.87	-8.81	18	12,034	13,898.38	18.97
Pieno žvairgės	Maisto gamyba	2.10	EUR	0.00	12.90	17.98	20.48	7	2,942	6,173.20	104.23
Premia Foods	Maisto gamyba	0.68	EUR	2.56	7.09	6.25	15.48	14	9,152	6,080.17	26.30
Rokiškio sūris	Maisto gamyba	1.57	EUR	-0.63	10.56	12.14	14.02	8	7,749	12,170.93	56.31
SAF Tehnika	Komunikacinė įranga	1.04	LVL	0.00	-6.31	-23.53	-33.33	6	2,105	2,202.10	3.09
Silvano Fashion Group	Drabužių prekyba	2.75	EUR	0.00	6.18	0.36	-16.03	15	48,650	133,781.50	108.35
Siaulių bankas	Bankai	0.28	EUR	-0.72	3.75	19.91	1.84	19	76,316	21,316.65	65.06
Talinn Grupp	Jūrinis transportas	1.03	EUR	0.00	14.70	19.21	66.40	16	74,310	76,539.30	694.03
Talinn Kaubamaja	Maisto produktų mažmeninė prekyba	6.15	EUR	0.82	5.31	12.23	7.44	21	6,390	39,280.70	250.48
Talinn Vesi	Vandens komunalinės paslaugos	10.40	EUR	0.00	4.00	13.04	40.16	13	4,790	49,816.00	208.00
TEO LT	Integruotų telekomunikacijų paslaugos	0.82	EUR	-0.49	2.51	6.51	26.63	25	85,089	69,676.33	635.44
Ventspils nafta	Naftos ir dujų laikymas bei transportavimas	1.09	LVL	-0.91	0.00	1.87	-5.22	7	734	804.87	113.88

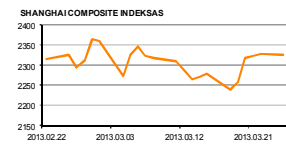
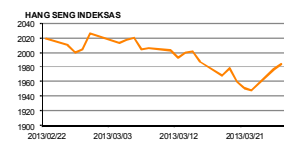
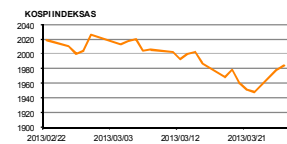
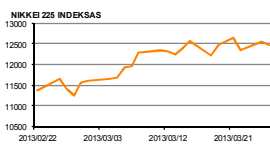
Europa



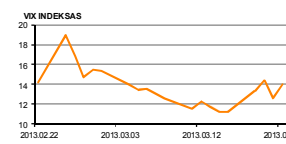
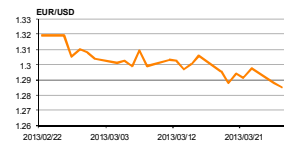
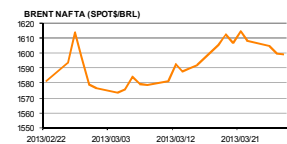
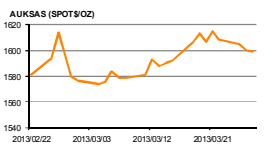
JAV



Azija



Kita



Kontaktai:

Marius Ignatas	Skyriaus vadovas	Marius.Ignatas@swedbank.lt	8 5 258 2505
Agnė Anzelienė	Maklerė	Agne.Anzeliene@swedbank.lt	8 5 258 2306
Andrius Suminas	Makleris	Andrius.Suminas@swedbank.lt	8 5 258 2295
Andrej Rodionov	Analitikas	Andrej.Rodionov@swedbank.lt	8 5 258 2395
Marius Balsys	Maklerio asistentas	Marius.Balsys2@swedbank.lt	8 5 258 2515

Apžvalgą užsiprenumeruoti galima adresu: <http://www.swedbank.lt/articles/subscribe>

Dėmesio: Ši apžvalga nėra pasiūlymas įsigyti ar perleisti apžvalgoje nurodytas finansines priemones ar finansines priemones nurodytose šalyse bei biržose. Visa pateikta informacija yra surinkta iš viešai prieinamų šaltinių (monijų, vertybinių popierių biržų, naujienų agentūrų ir kitų). Mes neatlikome informacijos tikrinimo ir vertinimo, dėl to negarantuojame informacijos tikslumo, pilnumo ar aktualumo. Pateikta informacija yra parodomąjio pobūdžio ir yra neapsaugota nuo palyginamumo problemų, dėl įmonių keičiamos apskaitos ir finansinės atskaitomybės paruošimo praktikos (t.y. pasikeitę apskaitos standartai, finansinių ataskaitų konsolidavimo praktikos pasikeitimas ir pan.). Dėl šios priežasties praėjusių ir ankstesniųjų metų palyginamieji duomenys gali būti neprieinami.

Duomenų šaltinis: „Bloomberg“, „Swedbank“, „NASDAQ OMX“.