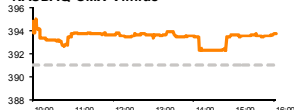


Rytinė finansų rinkų apžvalga

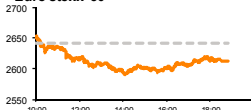
Akcijų prekybos Lietuvoje skyrius – ketvirtadienis, 2013 m. kovo 28 d.

Dienos prekyba

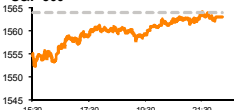
NASDAQ OMX Vilnius



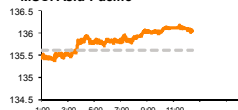
Euro stoxx 50



S&P 500



MSCI Asia Pacific

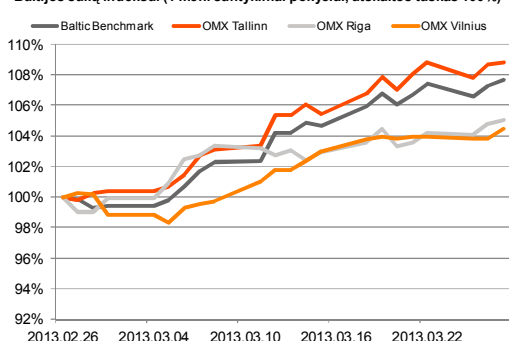


— Indekso vertė
--- Praėjusios dienos uždarymo kaina

Finansų makleris
Andrius Šuminas
(8 5) 258 2295

- Nuo Kipro dėmesys persimeta į Italiją;
- Kinija griežtina bankų turto valdymo paslaugų bei produktų priežiūrą;
- LITGRID ir šiais metais pradžiugins dividendais.

Baltijos šalių indeksai (1 mėn. santykiniai pokyčiai, atskaitos taškas 100%)



Pavadinimas	Indekso vertė	Dienos pokytis, %	Mėnesio pokytis, %	Nuo metų pradžios, %	12 mėn. Pokytis, %
Baltijos šalis					
OMX VILNIUS OMXV	393.76	↑ 0.71	6.64	10.89	24.01
OMX TALLINN OMXT	834.70	↑ 0.59	9.40	13.69	38.18
OMX RIGA OMXR	420.21	↓ -0.23	5.52	6.14	8.37
OMX Baltic Benchmark	617.87	↑ 0.23	8.65	12.96	30.89
OMX Baltic 10	174.39	↑ 0.27	6.37	9.56	20.45
JAV					
S&P 500	1562.85	↓ -0.06	3.18	9.58	11.19
Dow Jones	14526.16	↓ -0.23	3.36	10.85	10.67
Nasdaq Comp	3256.52	↑ 0.12	3.05	7.85	4.88
Skandinavija					
OMX Stockholm 30	1194.49	↓ -0.04	-0.41	8.13	10.20
OMX Helsinki 25	2313.36	↓ -1.08	-1.60	4.68	5.24
OMX Copenhagen 20	534.47	↓ -0.80	-2.21	7.72	18.87
Oslo stock exchange	434.21	↓ -0.31	-0.31	5.83	10.11
Europa					
DJ Euro STOXX 50	2612.46	↓ -1.09	-0.80	-0.89	4.64
CAC 40	3711.64	↓ -0.99	-0.31	1.94	8.21
DAX	7789.09	↓ -1.15	0.61	2.32	11.29
FTSE 100	6387.56	↓ -0.18	0.42	8.30	9.96
MIB	15353.85	↓ -0.92	-3.56	-5.65	-6.67
IBEX 35	7900.40	↓ -1.13	-4.01	-3.27	-1.01
Centrinė ir Rytų Europa					
ATX	2357.95	↓ -0.77	-4.40	-1.80	8.92
WIG20	2385.27	↑ 1.35	-2.72	-7.65	3.37
BUX	17908.99	↓ -0.67	-4.76	-1.45	-3.99
PX	953.63	↓ -0.69	-6.01	-8.19	-3.39
RTS	1440.67	↓ -0.37	-6.11	-5.65	-12.55
Azija					
Nikkei 225	12335.96	↓ -1.26	6.72	18.67	21.15
Hang Seng	22203.62	↓ -1.16	-3.55	-2.00	6.31
Kospi	1993.52	↑ 0.00	-1.63	-0.18	-1.88
Kita					
Auksas	1605.54	↓ -0.04	1.52	-4.22	-3.57
Brentnafta	110.01	↑ 0.29	-1.23	-0.99	-11.40
VIX	13.15	↑ 2.98	-15.22	-27.03	-15.00
EURIBOR	0.34	↓ -0.59	-0.30	4.69	-69.46
LIBOR USD	0.44	↓ -0.22	-2.63	-12.46	-39.62
EUR/USD	1.28	↑ 0.13	-2.25	-3.10	-3.89
EUR/GBP	0.84	↓ -0.01	1.98	-3.83	-0.74
USD/JPY	94.18	↑ 0.27	-1.92	-8.03	-12.06

Pasaulyje

Šiek tiek aprimus kalboms apie suirutę Kipre, dėmesys nukrypo į kitą problemingą euro zonos pietuose esančią valstybę. Italijoje buvo toliau bandoma suformuoti valdančiąją koaliciją. P. L. Bersani, demokratų partijos lyderis, bandė sutarti su kitos nemažą kiekį balsų gavusios penkių žvaigždžių partijos atstovais. Visgi bendras požiūris nebuvo rastas ir likęs paskutinis šansas yra formuoti daugumą su kitokių politinių pažiūrų S. Berlusconi partija, kadangi p. Bersani partija nors ir turi užtektinai balsų žemesniuose rūmuose, jai reikia daugiau patikimų partnerių parlamente norint suformuoti tvirtą valdžią. Tam laiko liko tik viena diena, o ar požiūriai sutaps yra gana neaišku. Vakar Italijos obligacijų pajamingumas augo net 21 bazinį punktą, o šalies akcijų indeksas MIB prarado 0,9 proc. vertės ir toliau išlieka vienas iš prastiausiai atrodančių indeksų šiais metais. Reaguodamos į šį neapibrėžtumą pardavėjų spaudimui neatsispyrė ir kitų šalių biržos (DAX - 1,15%, FTSE -0,18%, CAC -0,99%). Ypatingai prastus rezultatus rodo Graikijos Athex indeksas. Per dvi dienas jo vertė nukrito net 8,7 proc., nerimaujant dėl kompanijų, kurios gali prarasti nemažą dalį pinigų laikytų Kipro bankuose.

Jungtinių Amerikos Valstijų rinkoms akcijų prekybos sesijai prasidėjus su 0,8 proc. kritimu, laikui bėgant nutoaikęs gerėjo ir diena užsibaigė tik su 0,1 proc. nuvertėjimu. Vakar buvo paskelbta, jog būstų pardavimų apimtys vasario mėn. susitraukė šiek tiek daugiau nei prognozuota palyginus su sausio mėn. Iš dešimties indeksą sudarančių sektorių keturių vertė padidėjo, o šešių, deja, patraukė žemyn. Vienas iš labiausiai nukraujavusių, buvo finansų sektorius, kurio vertę žemyn nutempė pigiosios bankų akcijos (JPMorgan -1,8%, Citigroup -0,8%). Prastėjant nekilojamo turto rezultatams, investuotojai mašto, kad žmonės mažiau skolinsis ir bankai praras dalį savo pajamų. Šiandien rinką judins didesnis kiekis makroekonominė rodiklių. Bus paskelbtas IV ketv. trečiasis BVP įvertis, naujų bedarbių paraiškų skaičius bei Čikagos pramonės užsakymų rodiklis. Galbūt šiandien bus ta diena kuomet S&P indeksui pavyks įveikti pasipriešinimo lygį siekiant pasiekti visų laikų aukščiausią vertę.

Prastas sentimentas Europoje neleidžia kilti ir Azijos įmonių akcijoms. Bendrai visas rinkas aprėpantis MSCI Asia Pacific indeksas šiandienos prekybos sesijos metu nukrito apie 0,6 proc. Didžiausias spaudimas jaučiamas iš Kinijos, kur dėl sugriežtintų turto valdymo paslaugų taisyklių, bankų akcijos rieda žemyn, beveik dviženkliais procentiniais pokyčiais. Taip pat siūlomos naujos priemonės, kurios šalyje mažiau reguliuotų palūkanų normas.

Baltijos regione

Baltijos rinkose pažvelgus į indeksus ketvirtadienis atrodė kaip gana sėkminga diena akcijų savininkams (OMXV +0,71%, OMXT 0,59%, OMXR -0,23%). Visgi pažvelgus giliau, matėsi, kad didžioji dalis akcijų pigo, o indeksams neleido kristi didelės kapitalizacijos įmonės, tokios kaip Lietuvos Dujos ir Olympic Entertainment Group, kurios brango dėl paskelbtų dividendų. Vakar vakare dar spėjome sulaukti naujienų iš LITGRID įmonės. Nors šiais metais dividendų iš įmonės nebuvo tikėtasi, ji paskelbė, kad vienai akcijai teks 0,026 euro dividendai. Taip pat paskelbti audituoti rezultatai už 2012 metus. Įmonei tai buvo patys sėkmingiausi metai per visą istoriją, pajamos siekė 500 mln. litų, o grynasis pelnas buvo 26 mln. litų. Apyvartos trečiadienį nebuvo didelės, bendrai akcijos pakeitė savo savininkus už 952 tūkst. eurų. Didesni aktyvumą greičiausiai pamatysime kuomet daugiau bendrovių paviešins savo visuotinių akcininkų susirinkimų darbotvarkes ir kiek nurimus neigiamoms naujienoms iš užsienio rinkų.

2013.03.27 Šalis	Praejusios dienos svarbiausios makroekonominės naujienos	Faktas	Prognozė	Buvusi reikšmė
DB	Bendras vidaus produktas trečias įvertis (QoQ)/(YoY)	IV ketv.	-0.3%/0.2%	-0.3%/0.3%
EZ	Pasitikejimo ekonomika indeksas	Kovo mėn.	90.0	90.5
EZ	Pasitikejimo pramone indeksas	Kovo mėn.	-12.5	-12.0
JAV	Neįregistruotų būstų pardavimų apimtys (MoM)/(YoY)	Vasario mėn.	-0.4%/5.0%	-0.3%/8.7%

2013.03.28 Šalis	Laikas	Šiandien skelbiamos svarbiausios makroekonominės naujienos	Prognozė	Buvusi reikšmė
VOK	10:55	Nedarbo lygis	Kovo mėn.	6.9%
JAV	14:30	Bendras vidaus produktas (QoQ)	4 ketv. (3 įvertis)	0.5%
JAV	14:30	Bedarbystės paraiškų skaičius	18-23 d.	338K
JAV	15:45	Čikagos pramonės užsakymų rodiklis	Kovo mėn.	56.3

NASDAQ OMX Baltica sąrašo likvidžios akcijos

Pavadinimas	Sektorius/subsektorius	Kaina	Valiuta	Dienos pokytis, %	Mėnesio pokytis, %	Nuo metų pradžios, %	12 mėn. pokytis, %	Sandorių skaičius	Akcijų kiekis	Apyvarta	Kapitalizacija mln.
Apranga	Drabužių mažmeninė prekyba	2.64	EUR	0.00	5.18	23.94	49.83	20	4,600	12,102.60	145.97
Arco Vara	Nekilnojamo turto veikla	1.18	EUR	0.00	9.26	-25.32	-48.47	3	1,880	2,144.40	5.60
Baltika	Prekyba drabužiais, aksesuarais, prabangos prekėmis	0.75	EUR	0.27	7.48	30.37	67.11	19	28,099	20,867.79	26.74
City servise	Aplinkos ir pastatų priežiūra	2.01	EUR	-1.47	1.52	8.06	9.54	24	10,144	20,412.87	63.54
Ekspress Grupp	Žiniasklaida ir leidymai	1.21	EUR	1.68	13.08	14.15	14.69	10	5,026	6,071.47	36.05
Grīdškes	Popieriaus gamyba	0.61	EUR	0.00	-2.71	10.91	5.17	4	3,700	2,257.00	36.60
Grindeks	Farmacija	5.26	LVL	0.38	13.85	15.60	12.88	37	5,328	28,006.99	50.42
Harju Elekter	Elektronikos prietaisai ir įranga	2.61	EUR	0.00	-1.51	-1.14	-2.06	3	1,350	3,527.00	45.41
Invalda	Investicinė bendrovė	2.31	EUR	0.00	0.00	17.26	1.94	17	3,937	9,094.47	119.66
Latvijas kugnieciba	Naftos ir dujų laikymas bei transportavimas	0.26	LVL	-1.87	-0.38	3.97	-12.67	2	400	104.50	52.40
LESTO AB	Elektrikos komunalinės paslaugos	0.65	EUR	1.88	6.56	7.79	11.11	32	32,753	21,195.31	392.56
Lietuvos dujos	Dujų komunalinės paslaugos	0.74	EUR	5.71	28.03	32.38	23.33	193	269,493	199,089.10	347.11
Linas Agro Group	Zemės ūkio produkcija	0.71	EUR	0.57	8.24	24.39	44.99	15	16,252	11,518.53	112.69
Merko Ehitus	Statyba ir inžinerija	7.15	EUR	2.14	12.07	21.19	14.99	14	1,933	13,773.92	126.56
Nordecon	Statyba ir inžinerija	1.18	EUR	0.00	0.85	1.72	2.70	2	5,700	6,726.00	36.29
Oliivfarm	Farmacija	4.86	LVL	1.46	20.90	31.71	67.59	29	3,982	19,345.95	68.45
Olympic Entertainment Group	Kazino ir azartiniai lošimai	2.01	EUR	2.03	11.05	12.92	67.86	97	97,804	195,851.40	304.17
Panevėžio statybos trestas	Statyba ir inžinerija	1.14	EUR	-1.72	-5.00	22.71	-8.80	31	17,930	20,374.25	18.84
Pieno žvazdtės	Maisto gamyba	2.08	EUR	-0.95	11.83	16.85	19.33	5	3,300	6,915.00	103.24
Premia Foods	Maisto gamyba	0.88	EUR	0.44	6.72	6.72	18.10	1	30	20.49	28.42
Rokiškio sūris	Maisto gamyba	1.57	EUR	0.00	7.53	12.14	14.60	7	4,050	6,317.50	58.31
SAF Tehnika	Komunikacinė įranga	1.05	LVL	0.86	-6.25	-22.79	-30.78	12	4,114	4,249.09	3.12
Silvano Fashion Group	Drabužių prekyba	2.74	EUR	-0.36	3.40	0.00	-15.82	13	27,204	74,607.80	107.96
Siaulių bankas	Bankai	0.27	EUR	-1.44	-1.87	18.18	1.49	37	102,385	27,873.87	64.12
Tallink Grupp	Jūrinis transportas	1.03	EUR	0.00	14.57	19.21	66.13	28	68,177	70,246.50	694.03
Tallinna Kaubamaja	Maisto produktų mažmeninė prekyba	6.23	EUR	1.30	6.50	13.69	8.73	7	2,160	13,396.69	253.74
Tallinna Vesi	Vandens komunalinės paslaugos	10.40	EUR	0.00	5.05	13.04	40.16	17	5,140	53,455.00	208.00
TEO LT	Integruotų telekomunikacijų paslaugos	0.81	EUR	-0.98	1.63	5.47	25.78	36	39,371	31,915.11	629.22
Ventspils nafta	Naftos ir dujų laikymas bei transportavimas	1.09	LVL	0.00	0.00	1.87	-5.22	4	239	260.51	113.88



Kontaktai:

Marius Igotas	Skyriaus vadovas	Marius.Igotas@swedbank.lt	8 5 258 2505
Agnė Anzelienė	Maklerė	Agne.Anzeliene@swedbank.lt	8 5 258 2306
Andrius Šuminas	Makleris	Andrius.Suminas@swedbank.lt	8 5 258 2295
Andrej Rodionov	Analitikas	Andrej.Rodionov@swedbank.lt	8 5 258 2395
Marius Balsys	Maklerio asistentas	Marius.Balsys2@swedbank.lt	8 5 258 2515

Apžvalgą užsiprenumeruoti galima adresu: <http://www.swedbank.lt/it/articles/subscribe>

Dėmesio: Ši apžvalga nėra pasiūlymas įsigyti ar parduoti apžvalgoje nurodytas finansines priemones ar finansines priemones nurodytose šalyse bei biržose. Visa pateikta informacija yra surinkta iš viešai prieinamų šaltinių (monijų, vertybinių popierių biržų, naujienų agentūrų ir kitų). Mes neatlikome informacijos tikrinimo ir vertinimo, dėl to negarantuojame informacijos tikslumo, pilnumo ar aktualumo. Pateikta informacija yra parodomąjio pobūdžio ir yra neapsaugota nuo palyginamumo problemų, dėl įmonių keičiamos apskaitos ir finansinės atskaitomybės paruošimo praktikos (t.y. pasikeitę apskaitos standartai, finansinių ataskaitų konsolidavimo praktikos pasikeitimas ir pan.). Dėl šios priežasties praėjusių ir ankstesniųjų metų palyginamieji duomenys gali būti neprieinami.

Duomenų šaltiniai: „Bloomberg“, „Swedbank“, „Nasdaq OMX“.