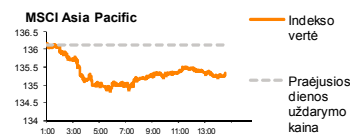
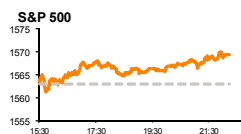
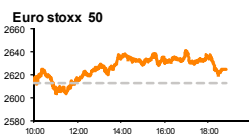
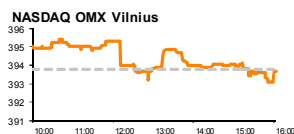


# Rytinė finansų rinkų apžvalga

Akcijų prekybos Lietuvoje skyrius – penktadienis, 2013 m. kovo 29 d.

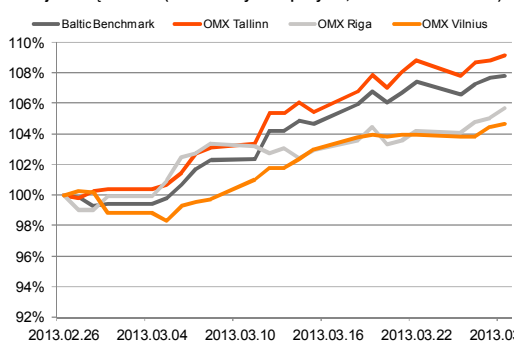
Dienos  
prekyba



Finansų makleris  
**Andrius Šuminas**  
(8 5) 258 2295

- Kipre vėl atnaujinta bankų veikla;
- S&P 500 indeksas pasiekė visų laikų rekordą;
- LITGRID nustebino netikėtais dividendais.

Baltijos šalių indeksai (1 mėn. santykiniai pokyčiai, atskaitos taškas 100%)



Pavadinimas	Indekso vertė	Dienos pokytis, %	Mėnesio pokytis, %	Nuo metų pradžios, %	12 mėn. Pokytis, %
<b>Baltijos šalis</b>					
OMX VILNIUS OMXV	393.63	-0.03	6.61	10.86	24.72
OMX TALLINN OMXT	838.20	0.42	9.86	14.17	39.23
OMX RIGA OMXR	419.79	-0.10	5.42	6.03	7.63
OMX Baltic Benchmark	620.05	0.35	9.03	13.36	31.29
OMX Baltic 10	174.55	0.09	6.47	9.66	20.94
<b>JAV</b>					
S&P 500	1569.19	0.41	3.60	10.03	11.82
Dow Jones	14578.54	0.36	3.73	11.25	10.90
Nasdaq Comp	3267.52	0.34	3.40	8.21	5.56
Russell 2000	951.54	0.14	4.44	12.03	14.34
<b>Skandinavija</b>					
OMX Stockholm 30	1201.19	0.56	0.15	8.73	13.50
OMX Helsinki 25	2324.36	0.48	-1.13	5.17	7.02
OMX Copenhagen 20	534.47	-0.80	-2.21	7.72	18.87
Oslo stock exchange	434.21	-0.31	-0.31	5.83	10.11
<b>Europa</b>					
DJ Euro STOXX 50	2624.02	0.44	-0.36	-0.45	6.98
CAC 40	3731.42	0.53	0.23	2.48	10.36
DAX	7795.31	0.08	0.69	2.40	13.38
FTSE 100	6411.74	0.38	0.80	8.71	11.66
MB	15338.72	-0.10	-3.66	-5.74	-3.58
IBEX 35	7920.00	0.25	-3.77	-3.03	0.11
<b>Centrinė ir rytų Europa</b>					
ATX	2352.01	-0.25	-4.65	-2.05	9.64
WIG20	2370.07	-0.64	-3.34	-8.24	4.35
BUX	17857.42	-0.29	-5.04	-1.74	-4.08
PX	962.86	0.97	-5.10	-7.30	-0.66
RTS	1456.66	0.13	-5.07	-4.61	-9.72
<b>Azija</b>					
Nikkei 225	12397.91	0.50	7.25	19.27	22.57
Hang Seng	22299.63	-0.74	-3.13	-1.58	8.20
Kospi	2004.89	0.57	-1.07	0.39	-0.47
<b>Kita</b>					
Auksas	1598.65	0.26	1.09	-4.63	-3.19
Brent nafta	110.02	0.30	-1.22	-0.98	-11.39
VIX	12.70	-3.42	-18.12	-29.52	-17.96
EURIBOR	0.34	0.00	0.30	4.69	-69.27
LIBOR USD	0.44	0.00	-2.63	-12.46	-39.54
EUR/USD	1.28	-0.14	-2.13	-2.98	-3.54
EUR/GBP	0.84	0.16	2.24	-3.58	-1.06
USD/JPY	94.03	0.04	-1.77	-7.88	-12.37

## Pasaulyje

Nurimus nuogaštamams Europos biržos ketvirtadienio prekybos sesijos metu kopė į viršų (DAX +0,08%, CAC +0,53%, FTSE +0,38%). Problemos Kipre jau atrodo suvaldytos – vakar po beveik dvi savaites trukusių „atostogų“ savo duris atidarė šalies bankai. Visgi dėl galimos panikos buvo apriboti tarptautiniai pinigų pervedimai taip pat laikinai įvestas trijų šimtų eurų limitas išsiimant pinigus iš sąskaitų. Panašu, jog kontrolė veikia užtikrintai ir neracionalaus žmonių elgesio kol kas išvengiama. Taip pat džiugino ir stipriausia euro zonos šalis. Paskelbta, kad Vokietijoje mažmeninės prekybos pardavimai netikėtai išaugo 0,4 proc., nors buvo laukta jų sumažėjimo. Nedarbas Vokietijoje kaip ir buvo prognozuojama liko ties 6,9 proc., toks lygis yra dvigubai mažesnis nei lygiai, kuriuos dabar išgyvena skolų problemų kamuojamos periferinės euro zonos valstybės.

S&P indeksui pagaliau pavyko įveikti užburta 1565,15 ribą ir pakilti iki 1569,19 punktu, užfiksuojant 0,4 proc. dienos pokytį ir pasiekiant visų laikų indekso vertės rekordą. DJIA taip pat kilo 0,4 proc. toliau pratęsdamas naujų aukštumų fiksavimą. Dabar jau galima drąsiai teigti, kad po penkių metų pertraukos pavyko pasiekti prieškrizinį lygį. Nors vidutiniškai „bulių“ rinką, kuomet yra aiškiai susiformavusi kainų augimo kryptis, tęsiasi apie keturis metus, analitikai sako, kad dabartinė situacija nėra sėkmingo periodo akcijoms pabaiga, o greičiau tai yra tik pradžia ir per artimiausius metus mes dar pamatysime optimistiškai nuteiktą kainų raižį į viršų. Turbūt didžiausią įtaką JAV ekonomikai padarė šalies centrinis bankas. FED per keletą pastarųjų metų taikė labai laisvą monetarinę politiką per kurią į rinką įliejo apie 2,3 trilijonus dolerių.

Nors šiandien nei Europos nei JAV biržos nedirbs ilsintis prieš Šv. Velykų šventę, prekyba Azijoje vietoje nestovi. Japonijos Nikkei indeksas fiksuoja apie 0,5 proc. prieaugį, laukiant, kad per ateinančią centrinio banko posėdį, kuris vyks balandžio 4-5 dienomis, bus paskelbta, kažkas naujo ir netikėto taip bandant dar labiau atpiginti jena ir nuteikti žmones, kad ilgai trukęs defliacijos periodas šalyje pasibaigs. Kinijoje akcijų rinkos aiškios krypties neranda, prekybos metu net septynis kartus buvo pasikeitusi vertė nuo neigiamos į teigiamą. Investuotojai vis dar bando iki galo įvertinti sugriežtintas taisykles prieš spekuliaciją nekilojamo turto kainomis bei vakar pradėtas taikyti griežtesnes turto valdymo taisykles bankuose.

## Baltijos regione

Ruošiantis biržų laisvadieniui ir pirmojo ketvirčio pabaigai, prekyba Baltijos regione vakar buvo gana nuosaiki. Akcijų buvo perleista už 661 tūkst. eurų, o indeksų vertės kito nežymiai (OMXV -0,03%, OMXR -0,10%, OMXT +0,42%). Viliuje investuotojai toliau medžiojo dividendus žadančias įmones. Didžiausia apyvarta išliko prekyboje Lietuvos dujų akcijomis (62 tūkst. eurų), kur akcija pakilo dar 0,68 proc., taip pat paskelbus apie dividendus net 18 sandorių sudaryta paprasta gana nelikvidžioje LITGRID (-0,17%) pozicijoje pranešus, kad bus išmokėti 0,26 euro akcijai dividendai. Estijoje taip pat dėmesio nestokojo įmonė paskelbusi savo planuojamus dividendus už 2012 metus. Tallina kaubamają (+0,32%) planuoja už akciją atseikti 0,35 euro dividendus, kas yra apie 5,6 proc. dividendinis pajamingumas. Į pasigirdusius gandus, kad Grigiškės galimai bandys išplatinti naują akcijų emisiją investuotojai reagavo gana vangiai. Akcija atpigė 0,33 proc. iki 0,608 euro. Žemaitijos pieno bendrovė pabaigė savų akcijų supirkimą, nors siūloma kaina buvo apie 16 proc. žemesnė negu rinkoje, į pasiūlymą atsiliepė du akcininkai ir bendrai buvo supirkta net 710611 vnt, akcijų, taip sukeltą įtarimą, kodėl pasirinktas būtent toks variantas, o ne bandyta realizuoti akcijas rinkoje aukštesne kaina.

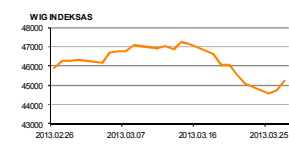
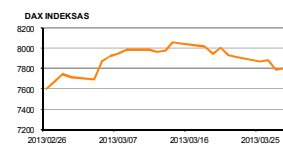
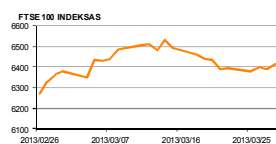
2013.03.28 Šalis	Praejusios dienos svarbiausios makroekonominės naujienos	Faktas	Progozė	Buvusi reikšmė
VOK	Nedarbo lygis	Kovo mėn.	6.9%	6.9%
JAV	Bendras vidaus produktas (QoQ)	4 ketv. (3 įvertis)	0.4%	0.1%
JAV	Bedarbystės paraiškų skaičius	18-23 d.	357K	340K
JAV	Čikagos pramonės užsakymų rodiklis	Kovo mėn.	52.4	56.5

2013.03.29 Šalis	Laikas	Šiandien skelbiamos svarbiausios makroekonominės naujienos	Progozė	Buvusi reikšmė
ITA	11:00	Gamintojų kainų indeksas (MoM)/(YoY)	-	-0.5%0.8%
JAV	14:30	Namų ūkių pajamos	0.8%	-3.6%
JAV	14:30	Namų ūkių išlaidos	0.6%	0.2%
JAV	15:55	Mičigano universiteto vartotojų pasitikėjimo indeksas	72.6	71.8

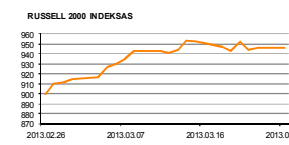
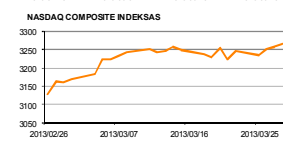
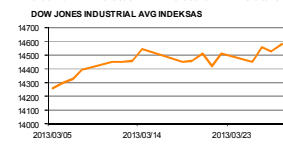
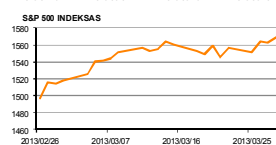
### NASDAQ OMX Baltic sąrašo likvidžios akcijos

Pavadinimas	Sektorius/sub sektorius	Kaina	Valiuta	Dienos pokytis, %	Mėnesio pokytis, %	Nuo metų pradžios, %	12 mėn. pokytis, %	Sandorių skaičius	Akcijų kiekis	Apyvarta	Kapitalizacija mln.
Apranga	Drabužių mažmeninė prekyba	2.64	EUR	0.00	5.18	23.94	52.60	17	6,297	16,539.88	145.97
Arco Vara	Nekilnojamo turto veikla	1.18	EUR	0.00	9.26	-25.32	-47.32	2	560	660.10	5.60
Baltika	Prekyba drabužiais, aksesuarais, prabangos prekėmis	0.74	EUR	-0.40	1.05	29.84	84.16	15	22,417	16,625.49	26.63
City service	Aplinkos ir pastatų priežiūra	2.00	EUR	-0.50	7.07	7.53	9.59	6	633	1,275.05	63.22
Ekspress Grupp	Žiniasklaida ir leidyba	1.19	EUR	-1.65	11.21	12.26	12.26	11	3,701	4,430.19	35.46
Gingiskės	Popieiaus gamyba	0.61	EUR	-0.33	-3.03	10.55	4.83	15	18,612	11,349.32	36.48
Gnideks	Farmacija	5.25	LVL	-0.19	13.64	15.38	10.76	7	3,114	16,368.26	50.32
Harju Elekter	Elektronikos prietaisai ir įranga	2.60	EUR	-0.38	-1.89	-1.52	0.00	7	3,550	9,197.50	45.24
Invalda	Investicinė bendrovė	2.31	EUR	0.00	0.00	17.26	2.26	21	8,012	18,507.72	119.66
Latvijas kugnieciba	Naftos ir dujų laikymas bei transportavimas	0.25	EUR	-3.44	-3.80	0.40	-18.12	10	5,500	1,407.57	50.60
LESTO AB	Elektrinis komunalinės paslaugos	0.65	EUR	0.00	6.56	7.79	11.68	14	6,547	4,282.74	392.56
Lietuvos dujas	Dujų komunalinės paslaugos	0.75	EUR	0.68	28.89	33.27	24.37	82	82,843	61,760.77	348.46
Linus Agro Group	Zemės ūkio produkcija	0.71	EUR	0.00	8.24	24.39	44.99	0	-	-	112.69
Merko Ehltus	Statyba ir inžinerija	7.18	EUR	0.42	12.54	21.69	16.94	7	800	5,772.80	127.09
Nordecon	Statyba ir inžinerija	1.18	EUR	0.00	0.85	1.72	3.06	6	4,109	4,873.62	36.29
Olaifarm	Farmacija	4.80	LVL	-1.23	19.40	30.08	69.52	34	5,931	28,654.54	67.61
Olympic Entertainment Group	Kazino ir azartiniai lošimai	2.01	EUR	0.00	11.05	12.92	68.85	54	67,840	137,144.20	304.17
Panevėžio statybos trestas	Statyba ir inžinerija	1.14	EUR	0.00	-5.00	22.71	-8.21	5	3,110	3,525.10	18.64
Pieno žvėgždės	Maisto gamyba	2.10	EUR	0.96	12.90	17.98	21.39	1	10	21.00	104.23
Premia Foods	Maisto gamyba	0.70	EUR	2.49	9.38	9.38	19.06	7	28,707	19,004.97	27.08
Rokiškio sūris	Maisto gamyba	1.57	EUR	0.00	7.53	12.14	15.53	8	2,966	4,671.62	56.31
SAF Tehnika	Komunikacinė įranga	1.03	LVL	-1.90	-8.04	-24.28	-32.33	9	1,820	1,868.32	3.06
Silvano Fashion Group	Drabužių prekyba	2.74	EUR	0.00	3.40	0.00	-15.04	5	2,400	6,554.50	107.96
Siaulių bankas	Bankai	0.28	EUR	0.73	2.61	19.05	2.61	13	38,976	10,758.46	64.59
Tallink Grupp	Jūrinis transportas	1.04	EUR	0.97	15.68	20.37	68.01	18	24,399	25,227.47	700.77
Talinn Kaubamaja	Maisto produktų mažmeninė prekyba	6.25	EUR	0.32	6.84	14.05	7.78	18	6,774	42,292.92	254.56
Talinn Vesi	Vandens komunalinės paslaugos	10.40	EUR	0.00	5.05	13.04	40.35	15	6,624	68,790.20	208.00
TEO LT	Integruotų telekomunikacijų paslaugos	0.80	EUR	-0.86	0.75	4.56	25.47	35	43,483	34,997.00	623.78
Ventspils nafta	Naftos ir dujų laikymas bei transportavimas	1.08	LVL	-0.92	-0.92	0.93	-6.09	5	1,338	1,448.63	112.84

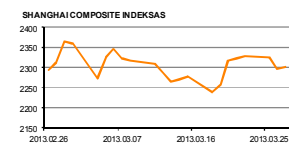
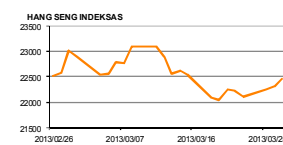
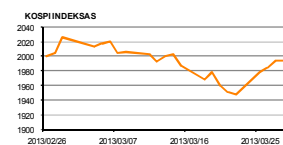
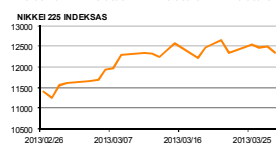
### Europa



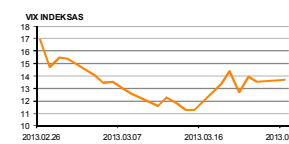
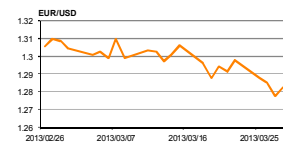
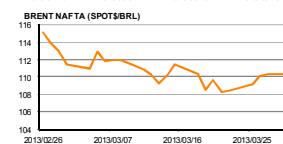
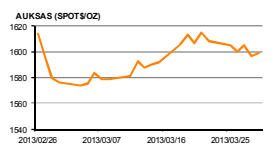
### JAV



### Azija



### Kita



### Kontaktai:

Marius Ignatas	Skyriaus vadovas	Marius.Ignatas@swedbank.lt	8 5 258 2505
Agnė Anzelienė	Maklerė	Agne.Anzeliene@swedbank.lt	8 5 258 2306
Andrius Šuminas	Makleris	Andrius.Suminas@swedbank.lt	8 5 258 2295
Andrej Rodionov	Analitikas	Andrej.Rodionov@swedbank.lt	8 5 258 2395
Marius Balsys	Maklerio asistentas	Marius.Balsys2@swedbank.lt	8 5 258 2515

Apžvalgą užsiprenumeruoti galima adresu: <http://www.swedbank.lt/it/articles/subscribe>

Dėmesio: Ši apžvalga nėra pasiūlymas įsigyti ar perleisti apžvalgoje nurodytas finansines priemones ar finansines priemones nurodytose šalyse bei biržose. Visa pateikta informacija yra surinkta iš viešai prieinamų šaltinių (monių, vertybinių popierių biržų, naujienų agentūrų ir kitų). Mes neatlikome informacijos tikrinimo ir vertinimo, dėl to negarantuojame informacijos tikslumo, pilnumo ar aktualumo. Pateikta informacija yra parodomąjio pobūdžio ir yra neapsaugota nuo palyginamumo problemų, dėl kurių keičiamos apskaitos ir finansinės atskaitomybės paruošimo praktikos (t.y. pasikeitę apskaitos standartai, finansinių ataskaitų konsolidavimo praktikos pasikeitimas ir pan.). Dėl šios priežasties praėjusių ir ankstesnių metų palyginamieji duomenys gali būti neprieinami. Duomenų šaltinis: „Bloomberg“, „Swedbank“, „Nasdaq OMX“.