


Rytinė finansų rinkų apžvalga


Akcijų prekybos Lietuvoje skyrius – antradienis, 2013 m. balandžio 2 d.

Dienos prekyba

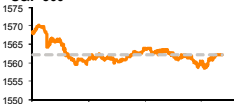
NASDAQ OMX Vilnius



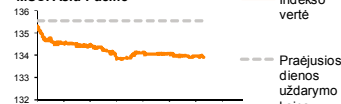
Euro stoxx 50



S&P 500



MSCI Asia Pacific



Finansų makleris
Andrius Šuminas
(8 5) 258 2295

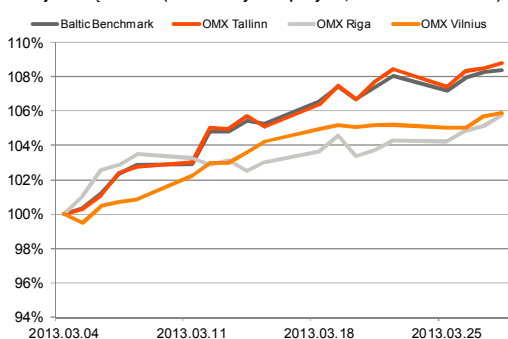
- JAV pramonės užsakymų rodiklis smuko;
- Azijos rinkose vieningos krypties nebuvo;
- Baltijos ir Europos biržos pirmadienį dar nedirbo.

Pasaulyje

Pasiektu rekordiniu S&P 500 indekso lygiu ilgai džiaugtis progos nebuvo. Pirmadienį jo vertė jau krito 0,5 proc. iki 1562,17 punktų (DJIA -0,04%, NASDAQ -0,87%). Pasirodęs prastesnis nei analitikai laukė pramonės užsakymų rodiklis, nepateisino buvusių lūkesčių ir pardavėjai rinkoje ėmė viršų. Visgi rodiklio reikšmė dar yra išlikusi virš 50, kas signalizuoja, jog apklausti vadybininkai mano, jog ateityje tendencijos turėtų tik gerėti. Rinkoms trūksta naujų kibirkščių, kurios galėtų paskatinti tolimesnį optimizmą ir norą sulaukti dar didesnio akcijų verčių priaugio. Dar, kuris laikas viršų ims šalies makroekonominiai duomenys, bet ne už kalnų ir įmonių pirmojo ketvirčio rezultatų skelbimo vėjus. Stebint statistiką, dabar gyvenam būtent tokiais laikais, kuomet akcijų tarpusavio koreliacija yra istoriškai žemuose lygiuose ir būtent mikro lygio įmonių analizė ir stiprių bendrovių akcijų pirkimas turėtų atnešti gerokai didesnę nei vidutinę gražą. Šiandien rodiklių lietaus vėl nebus. Investuotojai žvelgs į fabrikų užsakymų apimtį, kurios palyginus su praėjusiu mėnesiu tikimasi augti 2,9 proc. Be šių duomenų akcijų kainos tiesiog judės dėl techninių priežasčių, o svyravimai neturėtų būti reikšmingi.

Azijos biržose bendros krypties nesimato. Jeigu atmestume Japoniją MSCI Asia Pacific indeksas išaugo 0,3 proc. O Japonijoje nuotaikos ne tokios džiuginančios. Nusivilta prastesniais JAV gamybos lūkesčiais bei akcijoms brangti neleido jenos kursas, kuris šiek tiek stiprėjo. Nikkei silpnėjo 1,1 proc., o daugiau įmonių apimantis Topix indeksas smuko apie 0,9 proc. Panašu, kad naujojo centrinio banko vadovo pareiškimas, jog bus daroma viskas nugalėti šalyje vyraujančią deflacijai, reikiamo efekto nesukūrė. Todėl didžiausi lūkesčiai siejami su balandžio 3-4 dienomis vyksiančiu Japonijos centrinio banko vadovų susirinkimu ir seksiančia spaudos konferencija.

Baltijos šalių indeksai (1 mėn. santykiniai pokyčiai, atskaitos taškas 100%)



Pavadinimas	Indekso vertė	Dienos pokytis, %	Mėnesio pokytis, %	Nuo metų pradžios, %	12 mėn. Pokytis, %
Baltijos Šalys					
OMX VILNIUS OMXV	393.63	-0.03	6.61	10.86	24.72
OMX TALLINN OMXT	838.20	0.42	9.86	14.17	39.23
OMX RIGA OMXR	419.79	-0.10	5.42	6.03	7.63
OMX Baltic Benchmark	391.33	0.35	8.68	13.36	31.78
OMX Baltic 10	174.55	0.09	6.47	9.66	20.94
JAV					
S&P 500	1562.17	-0.45	2.90	9.53	10.09
Dow Jones	14572.85	-0.04	3.43	11.21	9.86
Nasdaq Comp	3239.17	-0.87	2.19	7.27	3.83
Russell 2000	938.79	-1.34	2.63	10.53	11.68
Skandinavija					
OMX Stockholm 30	1201.19	0.56	0.15	8.73	13.50
OMX Helsinki 25	2324.36	0.48	-1.13	5.17	7.02
OMX Copenhagen 20	534.47	-0.80	-2.21	7.72	18.87
Oslo stock exchange	434.21	-0.31	-0.31	5.83	10.11
Europa					
DJ Euro STOXX 50	2624.02	0.44	-0.36	-0.45	6.98
CAC 40	3731.42	0.53	0.23	2.48	10.36
DAX	7795.31	0.08	0.69	2.40	13.38
FTSE 100	6411.74	0.38	0.80	8.71	11.66
MB	15338.72	-0.10	-3.66	-5.74	-3.58
IBEX 35	7920.00	0.25	-3.77	-3.03	0.11
Centrinė ir Rytų Europa					
ATX	2352.01	-0.25	-4.65	-2.05	9.64
WIG20	2370.07	-0.64	-3.34	-8.24	4.35
BUX	17857.42	-0.29	-5.04	-1.74	-4.08
PX	962.86	0.97	-4.96	-7.30	-1.05
RTS	1444.16	-0.10	-4.35	-5.42	-12.11
Azija					
Nikkei 225	12061.04	-0.61	3.92	16.03	19.30
Hang Seng	22284.27	-0.07	-3.20	-1.64	8.13
Kospi	1979.73	-0.81	-2.31	-0.87	-2.44
Kita					
Auksas	1601.76	0.16	1.76	-4.44	-4.64
Brent nafta	110.76	-0.29	0.33	-0.32	-11.70
VIX	13.58	6.93	-11.59	-24.64	-13.17
EURIBOR	0.34	0.00	0.30	4.69	-69.27
LIBOR USD	0.44	0.00	-2.63	-12.46	-39.54
EUR/USD	1.29	0.07	-1.15	-2.55	-3.52
EUR/GBP	0.84	-0.03	2.15	-3.73	-1.42
USD/JPY	92.73	0.64	0.67	-6.59	-11.39

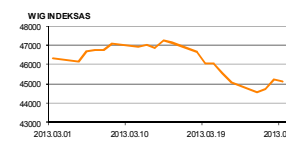
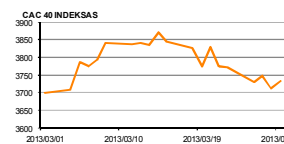
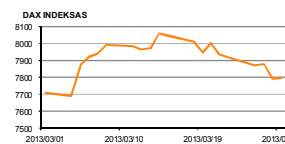
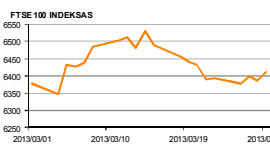
2013.04.01 Šalis		Praėjusios dienos svarbiausios makroekonominės naujienos			Faktas	Prognozė	Buvusi reikšmė
	KIN	HSBC banko skaičiuojamas gamybos užsakymo rodiklis	Kovo mėn.	51.6	51.6	50.4	
	JAV	Statybų sektoriaus išlaidos (MoM)	Vasario mėn.	1.2%	1%	-2.1%	
	JAV	ISM gamybos sektoriaus indeksas	Kovo mėn.	51.3	54	54.2	

Šalis	Laikas	Šiandien skelbiamos svarbiausios makroekonominės naujienos			Prognozė	Buvusi reikšmė
	EZ	10:00	Gamybos užsakymų rodiklis (galutinis)		Kovo mėn.	46.6
	EZ	10:00	Euro zonos nedarbo lygis		Vasario mėn.	12.0%
	JAV	17:00	Fabrikų užsakymų apimtys		Vasario mėn.	2.9%

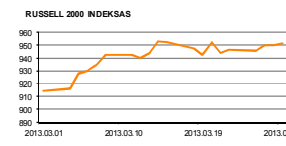
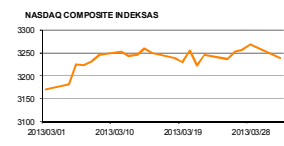
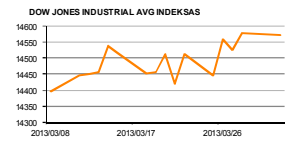
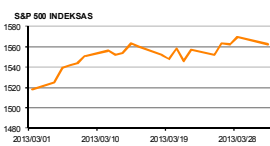
NASDAQ OMX Baltic sąrašo likvidžios akcijos

Pavadinimas	Sektorius/sub sektorius	Kaina	Valiuta	Dienos pokytis, %	Mėnesio pokytis, %	Nuo metų pradžios, %	12 mėn. pokytis, %	Sandorių skaičius	Akcijų kiekis	Apyvarta	Kapitalizacija mln.
Apranga	Drabužių mažmeninė prekyba	2.64	EUR	0.00	5.18	23.94	45.86	17	6,297	16,539.88	145.97
Arco Vara	Nekilnojamo turto veikia	1.18	EUR	0.00	18.00	-25.32	-47.79	2	560	660.10	5.80
Baltika	Prekyba drabužiais, aksesuarais, prabangos prekėmis	0.74	EUR	-0.40	2.06	29.84	86.00	15	22,417	16,625.49	26.63
City service	Aplinkos ir pastatų priežiūra	2.00	EUR	-0.50	5.26	7.53	9.95	6	633	1,275.00	63.22
Ekspress Grupp	Ziniasklaida ir leidyba	1.19	EUR	-1.65	13.33	12.26	11.84	11	3,701	4,430.19	35.46
Grigškes	Popieriaus gamyba	0.61	EUR	-0.33	-1.62	10.55	5.01	15	18,612	11,349.32	36.48
Grindecon	Farmacija	5.25	LVL	-0.19	2.94	15.38	14.11	7	3,114	16,368.26	50.32
Harju Elekter	Elektronikos prietaisai ir įranga	2.60	EUR	-0.38	-1.14	-1.52	0.35	7	3,550	9,197.50	45.24
Invalda	Investicinė bendrovė	2.31	EUR	0.00	0.43	17.26	-0.43	21	8,012	18,507.72	119.66
Latvijas kugnieciba	Naftos ir dujų laikymas bei transportavimas	0.25	LVL	-3.44	-6.99	0.40	-15.67	10	5,500	1,407.57	50.80
LESTO AB	Elektros komunalinės paslaugos	0.65	EUR	0.00	6.56	7.79	11.88	14	6,547	4,282.74	392.56
Lietuvos dujos	Dujų komunalinės paslaugos	0.75	EUR	0.68	28.45	33.27	23.34	82	82,843	61,760.77	349.46
Linas Agro Group	Zemės ūkio produkcija	0.71	EUR	0.00	8.58	24.39	47.71	0	-	-	112.69
Merko Ehtus	Statyba ir inžinerija	7.18	EUR	0.42	10.46	21.69	16.75	7	800	5,772.60	127.09
Nordecon	Statyba ir inžinerija	1.18	EUR	0.00	1.72	1.72	1.99	6	4,109	4,873.62	36.29
Olainfarm	Farmacija	4.80	LVL	-1.23	20.00	30.08	68.30	34	5,931	28,654.54	67.61
Olympic Entertainment Group	Kazino ir azartiniai lošimai	2.01	EUR	0.00	8.06	12.92	68.52	54	67,840	137,144.20	304.17
Panevėžio statybos trestas	Statyba ir inžinerija	1.14	EUR	0.00	-3.39	22.71	-6.56	5	3,110	5,325.10	18.64
Pieno žvairės	Maisto gamyba	2.10	EUR	0.96	15.38	17.98	23.53	1	10	21.00	104.23
Premia Foods	Maisto gamyba	0.70	EUR	2.49	9.38	9.38	21.78	7	28,707	19,004.97	27.08
Rokiškio sūris	Maisto gamyba	1.57	EUR	0.00	6.80	12.14	15.44	8	2,966	4,671.62	56.31
SAF Tehnika	Komunikacinė įranga	1.03	LVL	-1.90	-4.63	-24.26	-33.55	9	1,868	1,868.32	3.06
Silvano Fashion Group	Drabužių prekyba	2.74	EUR	0.00	4.18	0.00	-15.95	5	2,400	6,554.50	107.96
Siaulių bankas	Bankai	0.28	EUR	0.73	3.77	19.05	1.85	13	38,976	10,758.46	64.59
Talinn	Jūrinis transportas	1.04	EUR	0.97	16.85	20.37	66.40	18	24,399	25,227.47	700.77
Talinn Kaubamaja	Maisto produktų mažmeninė prekyba	6.25	EUR	0.32	7.20	14.05	7.20	18	6,774	42,292.92	254.56
Talinn Vesi	Vandens komunalinės paslaugos	10.40	EUR	0.00	4.00	13.04	39.78	15	6,624	68,790.20	208.00
TEO LTI	Integruotų telekomunikacijų paslaugos	0.80	EUR	-0.86	0.63	4.56	25.27	35	43,483	34,997.00	623.78
Ventspils nafta	Naftos ir dujų laikymas bei transportavimas	1.08	LVL	-0.92	-0.92	0.93	-6.49	5	1,338	1,448.63	112.84

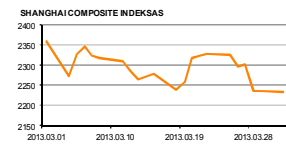
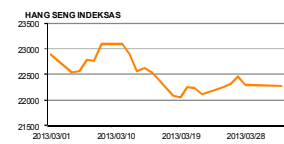
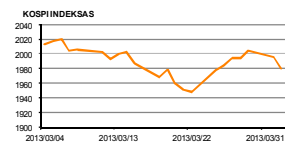
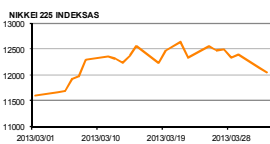
Europa



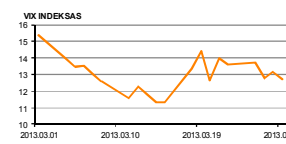
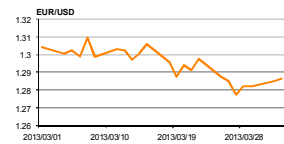
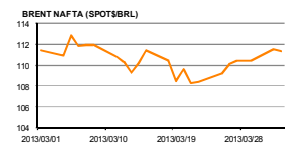
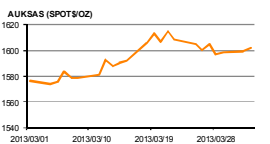
JAV



Azija



Kita



Kontaktai:

Marius Ignatas	Skyriaus vadovas	Marius.Ignatas@swedbank.lt	8 5 258 2505
Agnė Anzelienė	Maklerė	Agne.Anzeliene@swedbank.lt	8 5 258 2306
Andrius Suminas	Makleris	Andrius.Suminas@swedbank.lt	8 5 258 2295
Andrej Rodionov	Analitikas	Andrej.Rodionov@swedbank.lt	8 5 258 2395
Marius Balsys	Maklerio asistentas	Marius.Balsys2@swedbank.lt	8 5 258 2515

Apžvalgą užsiprenumeruoti galima adresu: <http://www.swedbank.lt/articles/subscribe>

Dėmesio: Ši apžvalga nėra pasiūlymas įsigyti ar perleisti apžvalgoje nurodytas finansines priemones ar finansines priemones nurodytose šalyse bei biržose. Visa pateikta informacija yra surinkta iš viešai prieinamų šaltinių (monijų, vertybinių popierių biržų, naujienų agentūrų ir kitų). Mes neatlikome informacijos tikrinimo ir vertinimo, dėl to negarantuojame informacijos tikslumo, pilnumo ar aktualumo. Pateikta informacija yra parodomąjio pobūdžio ir yra neapsaugota nuo palyginamumo problemų, dėl įmonių keičiamos apskaitos ir finansines atskaitomybės paruošimo praktikos (t.y. pasikeičiant apskaitos standartai, finansinių ataskaitų konsolidavimo praktikos pasikeitimas ir pan.). Dėl šios priežasties praėjusių ir ankstesnių metų palyginamieji duomenys gali būti neprieinami. Duomenų šaltinis: „Bloomberg“, „Swedbank“, „NASDAQ OMX“.