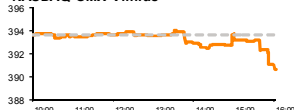


Rytinė finansų rinkų apžvalga

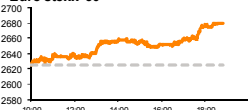
Akcijų prekybos Lietuvoje skyrius – trečiadienis, 2013 m. balandžio 3 d.

Dienos
prekyba

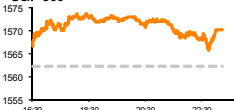
NASDAQ OMX Vilnius



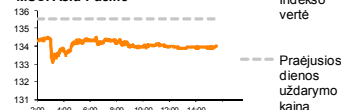
Euro stoxx 50



S&P 500



MSCI Asia Pacific



Finansų makleris
Andrius Šuminas
(8 5) 258 2295

- Atsistatydino Kipro finansų ministras;
- Prasideda Japonijos centrinio banko vadovų susirinkimas;
- Baltikos ir Aprangos kovo mėn. pardavimai augo.

Pasaulyje

Europoje biržose po mini atostogų savaitės pradžia buvo ištis sėkminga (DAX +1,91%, FTSE +1,23%, CAC 1,98%). Po dvi savaites trukusios pertraukos vėl atstatyta prekyba Kipro akcijų biržoje. Trečiojo pagal dydį šalies Hellenic banko akcijos akimirksniu smuko beveik 20 proc. iki 1996 metų lygio, o indekso vertė sumažėjo 2,6 proc., nors dviem pagrindiniais valstybės bankais, kurie sudaro 60 proc. indekso lyginamojo svorio prekyba dar nevyko. Kipro finansų ministras M. Sarris reikšmingai prisidėjęs prie derybų dėl finansinio pagalbos paketo šaliai vakar pranešė atsistatydinantis iš savo pareigų. Žurnalistams politikas prasitarė, jog pasitraukimo priežastis yra sušauktas komitetas, kuris vykdys tyrimą dėl kokių priežasčių šią mažą euro zonos pietų šalį užklupo ekonomikos krizė. Taip pat vyriausybei pabaigus derybas su Europos Komisijos, Tarptautinio valiutos fondo ir Europos centrinio banko atstovais, terminas įvykdyti visas sąlygas buvo pratęstas iki 2018 metų. Sutarimas dar kart bus aptartas per balandžio 4 dieną vyksiantį finansų ministrų susitikimą. Šiandien sprendžiant iš ateities sandorių investuotojai bus linkę akcijas daugiau parduoti nei pirkti.

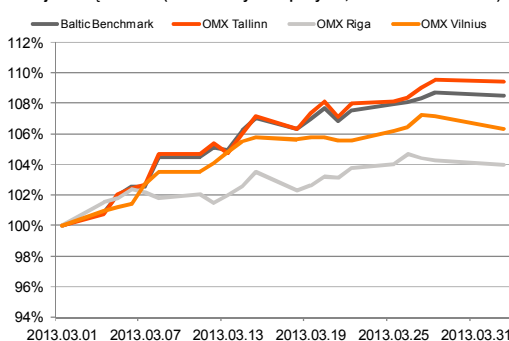
Jungtinėse Amerikos Valstijose gyvenimas teka savo vagoje. Indeksai šturmuoja naujus rekordus (S&P +0,52%, DJIA +0,61%), atsiribojant nuo problemų užsienyje ir dėmesį sutelkiant į pačioje šalyje skelbiamus rodiklius, kurie ir apsprendžia indeksų judėjimo kryptį. Šį kart pradžiugino geresni nei laukta fabrikų užsakymų duomenys. Jie palyginus su praėjusiu mėn. išaugo 3 proc., kai pastarąjį kartą fiksuotas 1 proc. susitraukimas. Rodikliui padidėti leido augti didesnė motorinių priemonių ir komercinių lėktuvų paklausa. Per pastaruosius penkis metus JAV rinkos atsigavo ir didžiausios pasaulio akcijų rinkos vertė padidėjo 10 trln. dolerių. Analitikai kalba, kad šiuo metu rizika nėra tai, kad pinigai laikomi akcijų rinkoje, o rizika yra tai, kad nuosavybėje neturima akcijų arba jų turima per mažai.

Azijoje aiški kryptis vėl nesusiformavo. Visas rinkas apibendrinantis MSCI Asia Pacific indeksas tai viršijo, tai buvo žemiau praėjusios dienos uždarymo lygio. 6:53 val. Lietuvos laiku indeksas buvo pakilęs 0,3 proc. Japonijos centrinio banko atstovams šiandien pradėdant dvi dienas trukusiantį susirinkimą, kurio metu bus aptariama pinigų politika bei pasirodžius geresniems fabrikų užsakymams, kurie kėlė eksportuotojų akcijas. Po truputį atsigaudinėjo ir Kinijos įmonių akcijos, o Australijos ir Pietų Korėjos indeksai krito.

Baltijos regione

Antradienį po keturias dienas trukusios pertraukos Baltijos biržos vėl dirbo. Aktyvumas buvo vidutiniškas – apyvarta perkopė vieną milijoną eurų, o indeksai priešingai Europoje buvusioms nuotaikoms važiavo žemyn (OMXV -0,77%, OMXR -0,31%, OMXT -0,08%). Kaip esame pratę, mėnesio pradžioje šavo mėnesinius rezultatus paskelbė, drabužių prekybos mažmenininkės Apranga ir Baltika. Lietuviškos bendrovės pardavimai palyginus su praėjusiu metų kovą išaugo 1 proc., o pirmąjį ketvirtį augimas buvo 9,2 proc. Silpnesnę kovą mėnesio augimą galima paaiškinti „žiemišku“ pavasariu, žmonės dar neskuba pirkti lengvesnių pavasariškų drabužių, kol už lango vyrauja minusinė temperatūra. Akcijos kaina antradienį nekito ir tebėra ties 2,64 euro, apyvarta 21 sandoriu pasiekė 18 tūkst. eurų. Estijos Baltika dar ne taip ir seniai buvusi ties bankroto riba toliau džiugina investuotojus, būtent šios bendrovės pokytis per metus yra pats didžiausias iš visų likvidžių Baltijos biržų įmonių (pokytis siekia beveik 100 proc.). Vakar paskelbus konsoliduotus pardavimų duomenis paaiškėjo, kad kovą konsoliduotus pardavimų augimas buvo 5 proc., investuotojai į tai sureagavo 3,36 proc. kainos šuoliu. Didžiausia apyvarta iš Baltijos bendrovių išsiskyrė Tallink Grupp, kurios vertybinių popierių perleista už 245 tūkst. eurų ir Olympic Entertainment Group – 145 tūkst. eurų.%

Baltijos šalių indeksai (1 mėn. santykiniai pokyčiai, atskaitos taškas 100%)



Pavadinimas	Indekso vertė	Dienos pokytis, %	Mėnesio pokytis, %	Nuo metų pradžios, %	12 mėn. Pokytis, %
Baltijos šalyje					
OMX VILNIUS OMXV	390.61	-0.77	6.34	10.01	22.68
OMX TALLINN OMXT	837.52	-0.08	9.42	14.07	37.03
OMX RIGA OMXR	418.49	-0.31	3.99	5.70	7.46
OMX Baltic Benchmark	619.10	-0.15	8.51	13.19	31.24
OMX Baltic 10	174.07	-0.27	6.17	9.36	18.58
JAV					
S&P 500	1570.25	0.52	3.43	10.10	11.10
Dow Jones	14662.01	0.61	4.06	11.89	11.08
Nasdaq Comp	3254.86	0.48	2.69	7.79	4.54
Russell 2000	934.30	-0.48	2.14	10.00	11.92
Skandinavija					
OMX Stockholm 30	1210.08	0.74	0.91	9.54	11.99
OMX Helsinki 25	2355.45	1.34	0.30	6.58	6.96
OMX Copenhagen 20	540.62	1.15	-1.55	8.96	16.23
Oslo stock exchange	437.85	0.84	0.80	6.71	10.95
Europa					
DJ Euro STOXX 50	2679.80	2.13	2.41	1.66	8.98
CAC 40	3805.37	1.98	2.85	4.51	11.70
DAX	7943.87	1.91	3.06	4.35	13.77
FTSE 100	6490.66	1.23	1.76	10.05	11.17
MB	15555.03	1.41	-0.77	-4.41	-0.44
IBEX 35	8050.40	1.65	-1.67	-1.43	2.89
Centrinė ir Rytų Europa					
ATX	2382.55	1.30	-3.47	-0.78	10.96
WIG20	2375.67	0.24	-3.15	-8.03	3.35
BUX	18097.79	1.35	-3.97	-0.41	-1.35
PX	978.07	1.58	-3.46	-5.84	1.33
RTS	1436.18	-0.27	-4.88	-5.95	-14.60
Azija					
Nikkei 225	12319.46	2.63	6.14	18.51	22.58
Hang Seng	22334.51	-0.15	-2.39	-1.42	7.42
Kospi	1981.98	-0.21	-2.20	-0.75	-3.28
Kita					
Auksas	1568.17	-0.44	-0.38	-6.45	-6.40
Brent nafta	110.32	-0.33	-0.07	-0.71	-11.65
VIX	12.78	-5.89	-16.80	-29.08	-18.39
EURIBOR	0.33	-0.90	1.22	3.75	-69.03
LIBOR USD	0.44	-0.22	-2.74	-12.66	-39.47
EUR/USD	1.28	-0.16	-1.56	-2.96	-3.93
EUR/GBP	0.85	-0.04	1.57	-4.28	-1.66
USD/JPY	93.52	-0.02	-0.18	-7.38	-12.16

2013.04.02 Šalis		Praėjusios dienos svarbiausios makroekonominės naujienos			Faktas	Prognozė	Buvusi reikšmė
	EZ	Gamybos užsakymų rodiklis (galutinis)		Kovo mėn.	46.8	46.6	46.6
	EZ	Euro zonos nedarbo lygis		Vasario mėn.	12.0%	12.0%	11.9%
	JAV	Fabrikų užsakymų apimtys		Vasario mėn.	3.0%	2.9%	-1.0%

2013.04.03 Šalis		Šiandien skelbiamos svarbiausios makroekonominės naujienos			Prognozė	Buvusi reikšmė	
	KIN	04:00	Paslaugų sektoriaus užsakymų rodiklis		Kovo mėn.	-	54.5
	DB	11:30	Statybų sektoriaus užsakymų rodiklis		Kovo mėn.	48.0	46.8
	JAV	15:15	ADP skaičiuojamas užimtų gyventojų skaičiaus pokytis		Kovo mėn.	200K	198K
	JAV	17:00	ISM paslaugų sektoriaus indeksas		Kovo mėn.	55.6	56.0

NASDAQ OMX Baltic sąrašo likvidžios akcijos

Pavadinimas	Sektorius/sub sektorius	Kaina	Valiuta	Dienos pokytis, %	Mėnesio pokytis, %	Nuo metų pradžios, %	12 mėn. pokytis, %	Sandorių skaičius	Akcijų kiekis	Apyvarta	Kapitalizacija mln.
Apranga	Drabužių mažmeninė prekyba	2.64	EUR	0.00	5.18	23.94	41.94	22	7,082	18,673.02	145.97
Arco Vara	Nekilnojamo turto veikla	1.12	EUR	-5.08	12.00	-29.11	-50.00	11	4,359	5,010.08	5.31
Baltika	Prekyba drabužiais, aksesuarais, prabangos prekėmis	0.77	EUR	3.36	5.49	34.21	85.75	38	68,615	51,638.66	27.53
City service	Aplinkos ir pastatų priežiūra	1.98	EUR	-1.00	4.21	6.45	9.45	13	3,153	6,269.46	62.59
Ekspress Grupp	Žiniasklaida ir leidyba	1.18	EUR	-0.84	12.38	11.32	11.22	4	1,520	1,793.60	35.16
Grīgškes	Popiejaus gamyba	0.61	EUR	0.16	-1.46	10.73	5.18	8	5,015	3,054.62	36.54
Grindeks	Farmacija	5.25	LVL	0.00	2.94	15.38	14.11	25	11,010	57,829.27	50.32
Harju Elekter	Elektronikos prietaisai ir įranga	2.60	EUR	0.00	-1.14	-1.52	0.35	3	1,038	2,678.20	45.24
Invalda	Investicinė bendrovė	2.31	EUR	0.00	0.43	17.26	-4.94	30	11,420	26,380.20	119.66
Latvijas Kugniecība	Naftos ir dujų laikymas bei transportavimas	0.25	LVL	-3.16	-9.93	-2.78	-18.33	12	11,003	2,731.57	49.00
LESTO AB	Elektrinės komunalinės paslaugos	0.64	EUR	-2.15	4.26	5.47	8.35	33	31,502	20,230.32	384.11
Lietuvos dujas	Dujų komunalinės paslaugos	0.75	EUR	0.00	28.45	33.27	23.96	45	52,533	39,177.46	349.46
Linas Agro Group	Žemės ūkio produkcija	0.71	EUR	-0.28	8.27	24.04	46.99	22	22,181	15,595.75	112.37
Merko Ehitus	Statyba ir inžinerija	7.10	EUR	-1.11	9.23	20.34	18.33	4	165	1,173.00	125.67
Nordecon	Statyba ir inžinerija	1.19	EUR	0.85	2.59	2.59	4.20	11	55,937	66,565.03	36.60
Oļainfarm	Farmacija	4.72	LVL	-1.67	18.00	27.91	63.89	25	5,135	24,322.03	65.48
Olympic Entertainment Group	Kazino ir azartiniai lošimai	2.03	EUR	1.00	9.14	14.04	70.20	49	71,200	144,728.00	307.20
Panevėžio statybos trestas	Statyba ir inžinerija	1.10	EUR	-3.51	-6.78	18.41	-9.91	42	28,460	31,723.36	17.99
Pieno žvaidžės	Maisto gamyba	2.09	EUR	-0.48	14.84	17.42	22.94	2	319	688.00	103.74
Premia Foods	Maisto gamyba	0.70	EUR	0.00	9.38	9.38	19.23	13	12,825	8,817.23	27.08
Rokiškio sūris	Maisto gamyba	1.58	EUR	0.64	7.48	12.86	15.33	8	3,400	5,370.00	56.67
SAF Tehnika	Komunikacinė įranga	1.04	LVL	0.97	-3.70	-23.53	-32.90	4	500	520.00	3.09
Silvano Fashion Group	Drabužių prekyba	2.72	EUR	-0.73	3.42	-0.73	-17.85	23	14,017	38,272.85	107.17
Siaulių bankas	Bankai	0.28	EUR	1.45	5.28	20.78	5.28	15	30,466	8,484.61	65.53
Tallink Grupp	Jūrinis transportas	1.04	EUR	0.00	16.85	20.37	63.27	68	240,141	248,635.40	700.77
Talinn Kaubamaja	Maisto produktų mažmeninė prekyba	6.24	EUR	-0.16	7.03	13.87	6.03	26	12,035	75,887.88	254.15
Tallinna Vesi	Vandens komunalinės paslaugos	10.30	EUR	-0.96	3.00	11.96	36.42	43	13,646	140,680.80	206.00
TEO LT	Integrotų telekomunikacijų paslaugos	0.79	EUR	-1.62	-1.00	2.86	23.05	44	91,779	73,431.35	613.69
Ventspils nafta	Naftos ir dujų laikymas bei transportavimas	1.08	LVL	0.00	-0.92	0.93	-6.57	1	25	27.00	112.84



Kontaktai:

Marius Ignatas	Skyriaus vadovas	Marius.Ignatas@swedbank.lt	8 5 258 2505
Agnė Anzelienė	Maklerė	Agne.Anzeliene@swedbank.lt	8 5 258 2306
Andrius Šuminas	Makleris	Andrius.Suminas@swedbank.lt	8 5 258 2295
Andrej Rodionov	Analitikas	Andrej.Rodionov@swedbank.lt	8 5 258 2395
Marius Balsys	Maklerio asistentas	Marius.Balsys2@swedbank.lt	8 5 258 2515

Apžvalgą užsiprenumeruoti galima adresu: <http://www.swedbank.lt/lit/articles/subscribe>
Dėmesio: Ši apžvalga nėra pasiūlymas įsigyti ar perleisti apžvalgoje nurodytas finansines priemones ar finansines priemones nurodytose šalyse bei biržose. Visa pateikta informacija yra surinkta iš viešai prieinamų šaltinių (monių, vertybinių popierių biržų, naujienų agentūrų ir kitų). Mes neatlikome informacijos tikrinimo ir vertinimo, dėl to negarantuojame informacijos tikslumo, pilnumo ar aktualumo. Pateikta informacija yra parodomąjio pobūdžio ir yra neapsaugota nuo palyginamumo problemų, dėl [monių keičiamos apskaitos ir finansinės atskaitomybės paruošimo praktikos (t.y. pasikeitę apskaitos standartai, finansinių ataskaitų konsolidavimo praktikos pasikeitimas ir pan.). Dėl šios priežasties praėjusių ir ankstesnių metų palyginamieji duomenys gali būti neprieinami.
Duomenų šaltinis: „Bloomberg“, „Swedbank“, „Nasdaq OMX“.