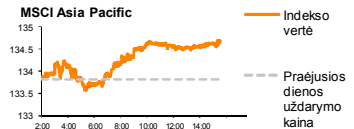
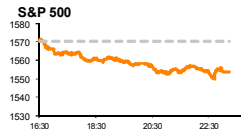
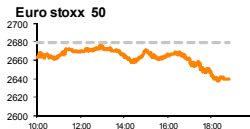
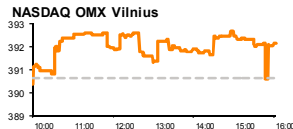


Rytinė finansų rinkų apžvalga

Akcijų prekybos Lietuvoje skyrius – ketvirtadienis, 2013 m. balandžio 4 d.

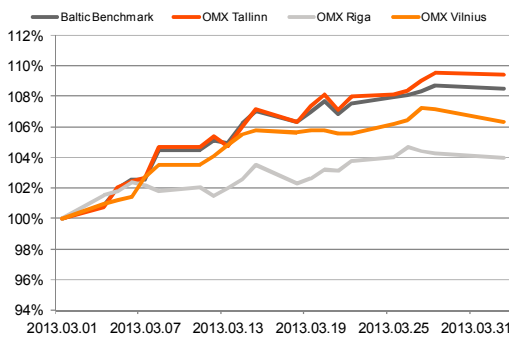
Dienos
prekyba



Finansų makleris
Andrius Šuminas
(8 5) 258 2295

- Iš Europos centrinio banko laukiama naujų priemonių gelbėti merdėjančią euro zonos ekonomiką;
- Japonijos centrinis bankas atvėrė savo kortas;
- Rusijoje pradėti taikyti didesni muitai pieno produktams iš Lietuvos.

Baltijos šalių indeksai (1 mėn. santykiniai pokyčiai, atskaitos taškas 100%)



Pavadinimas	Indekso vertė	Dienos pokytis, %	Mėnesio pokytis, %	Nuo metų pradžios, %	12 mėn. Pokytis, %
Baltijos šalis					
OMX VILNIUS OMXV	392.13	↑ 0.39	5.74	10.43	24.12
OMX TALLINN OMXT	829.32	↓ -0.98	7.50	12.96	35.89
OMX RIGA OMXR	424.72	↑ 1.49	3.96	7.28	8.93
OMX Baltic Benchmark	613.04	↓ -0.98	7.45	12.08	28.82
OMX Baltic 10	172.71	↓ -0.78	4.52	8.51	18.27
JAV					
S&P 500	1553.69	↓ -1.05	1.87	8.94	11.06
Dow Jones	14550.35	↓ -0.76	2.99	11.04	11.29
Nasdaq Comp	3218.60	↓ -1.11	1.15	6.59	4.91
Russell 2000	918.71	↓ -1.67	0.22	8.17	11.99
Skandinavija					
OMX Stockholm 30	1203.38	↓ -0.55	-0.01	8.93	15.53
OMX Helsinki 25	2353.66	↓ -0.08	0.64	6.50	11.18
OMX Copenhagen 20	543.50	↑ 0.53	-2.35	9.54	19.79
Oslo stock exchange	438.98	↑ 0.26	0.94	6.99	12.67
Europa					
DJ Euro STOXX 50	2639.01	↓ -1.52	0.73	0.12	10.03
CAC 40	3754.96	↓ -1.32	1.22	3.13	13.32
DAX	7874.75	↓ -0.87	2.38	3.45	16.08
FTSE 100	6420.28	↓ -1.08	1.18	8.86	12.56
MB	15200.30	↓ -2.28	-2.20	-6.59	-3.30
IBEX 35	7904.30	↓ -1.81	-4.15	-3.22	3.18
Centrinė ir Rytų Europa					
ATX	2373.75	↓ -0.37	-3.64	-1.14	13.46
WIG20	2336.45	↓ -1.65	-4.20	-9.54	3.52
BUX	17930.84	↓ -0.92	-3.70	-1.33	-1.35
PX	967.37	↓ -1.09	-3.83	-6.87	2.29
RTS	1416.03	↓ -0.70	-5.52	-7.27	-13.24
Azija					
Nikkei 225	12417.20	↑ 0.44	6.56	19.45	26.45
Hang Seng	22337.49	↓ -0.14	-0.89	-1.41	7.44
Kospi	1957.70	↓ -1.29	-2.75	-1.97	-3.02
Kita					
Auksas	1549.45	↓ -0.70	-1.56	-7.56	-4.28
Brent nafta	107.49	↑ 0.35	-2.36	-3.26	-12.14
VIX	14.21	↑ 11.19	1.43	-21.14	-13.56
EURIBOR	0.33	↓ -0.30	0.92	3.44	-69.07
LIBOR USD	0.44	↓ -0.34	-3.07	-12.96	-39.76
EUR/USD	1.28	↓ -0.09	-1.35	-2.76	-2.31
EUR/GBP	0.85	↓ -0.17	1.52	-4.33	-2.60
USD/JPY	94.28	↓ -1.50	-0.99	-8.12	-12.35

Pasaulyje

Jungtinėse Amerikos Valstijose trečiadienį akcijų kainos krito indeksus tempdamos į apačią iš neseniai pasiektų istorinių aukštumų (S&P -1,05 proc., DJIA -0,76 proc., NASDAQ -1,11 proc.). Rinkoje smukimas galėjo būti paaiškinamas dėl dviejų priežasčių. Pirmoji buvo gerokai prastesnis nei laukta rodiklis pranešantis apie naujai sukurtas darbo vietas bei antroji ta, kad WTI naftos kaina smuko iki 94,45 dolerių už barelį. Skaudžiausias smūgis kirstas su ekonomikos augimu susietoms įmonėms, kaip bankai ir bendrovės, kurių verslas stipriai priklausomas nuo pasaulinių žaliavų kainų. Jeigu pažūrėtume visus dešimt S&P indeksą sudarančius sektorius, galėtumėm pamatyti, jog labiausiai vertės krito finansų ir energetikos sektoriuose. Investuotojus šie signalai privertė sunerinti ar tolimesnis rekordų geriniam dar yra įmanomas, o nuotaikas vėl pakelti galėtų nebent darbo rinkos departamento skaičiuojamas ir penktadienį skelbiamas naujų sukurtų darbo vietų rodiklis. Taip pat visų akys kryps į šalių centrinių bankų veiksmus ir nuo kitos savaitės prasidedantį JAV įmonių pirmojo ketvirčio rezultatų skelbimo vąj. Analitikai prognozuoja, kad šis ketvirtis bus ne toks sėkmingas, įmonių agreguotas pelnas turėtų smukti 1,9 proc. Neigiamas pokytis paskutinį kartą buvo stebėtas 2009 metais.

Antrą dieną iš eilės Europos indeksams kilti jau nebepavyko (DAX -0,87 proc., FTSE -1,08 proc., CAC -1,32 proc.). Investuotojams vėl darosi baisu kaip išsispres Kipro bėdos ir ar sugebės Europos Sąjunga išbristi iš jau antrus metus kamuojančios recesijos. Europos centrinio banko Prezidentas M. Draghi jau patiria spaudimą, bandant iš jo išpešti planą B, kaip bus gelbėjama Europos Sąjunga ir bendra valiuta vis atsirandant naujiems „gaisrams“ skirtingose sąjungos šalyse. Prieš tai buvo kalbama, kad šių metų antroje pusėje ekonomika jau turėtų pradėti augti, tačiau iš dabartinės situacijos tokia prielaida gali ir nepasitvirtinti. Todėl iš p. Draghi ir yra laukiama naujų vėjų monetarinės politikos taikyme, kurie galėtų atkurti ūkio augimą. Savo arsenale centrinis bankas dar turi galimybę sumažinti bazinę palūkanų normą ar pradėti naują pigių paskolų bankams etapą, taip pat galėtų būti pasiūlytos netradicinės priemonės. Analitikai nesitiki, kad per ateinančių susirinkimą bus imtasi drastiškų priemonių, bet jeigu ir toliau atsigavimo nesijaus bus galima sulaukti kažko naujo.

Azijos biržose ketvirtadienį vyrauja pesimistinės nuotaikos. MSCI Asia Pacific indeksas 7:30 val. Lietuvos laiku buvo sumažėjęs 0,5 proc. Vienintele krypties išimtimi buvo galima išskirti Japonijos rinką, kur paskelbta centrinio banko nauja kokybinė ir kiekybinė monetarinio skatinimo programa. Buvo paskelbta, kad dviejų procentų infliacijos lygis numatomas pasiekti per ateinančius dvejus metus. Naujasis politikos taikymas bus pinigų bazė. Ją didinti planuojama, supirkinėjant dvigubai daugiau Japonijos vyriausybės obligacijų ir biržoje prekiaujamų fondų. Centrinis bankas pirs iki keturiasdešimt metų trukmės obligacijas, kurių išpirkimas vidutiniškai pailgės nuo 3 iki 7 metų. Šios naujienos vėl smukdo jenos kursą, o tai teigiamai veikia eksportuojančias įmones. Japonijos Nikkei indeksas šiandien yra pakilęs virš 2 proc.

Baltijos regione

Trečiadienį Vilniaus ir Rygos indeksai augo atitinkamai 0,39 ir 1,49 proc. judėdami priešinga kryptimi nei Vakarų Europos indeksai, o Talino biržos indeksas sekė pasaulines nuotaikas ir smuko 0,98 proc. Bendrai apyvarta buvo 1,55 mln. eurų, o jeigu žiūrėti šalis atskirai, didžiąją dalį gana neįprastai atsiirikė Ryga. Po prekybos buvo užregistruotas vienas tiesioginis sandoris Olainfarm (+1,69 proc.) pozicijoje. Greičiausiai po antradienį fiksuoto nedidelio kainos sumažėjimo, didesnis investuotojas nusprendė pasinaudoti progą ir papildyti savo akcijų portfelį šia puikius rezultatus rodančia farmacijos bendrove. Tallink Grupp paskelbė savo kovo mėn. statistiką. Investuotojų ji nenudžiugino ir akcijos kaina buvo numušta 2,88 proc. Kovą perkeliama keleivijų skaičius sumažėjo 0,8 proc. lyginant su vasariu, o krovinių perkėlimas krito net 4,9 proc. Neigiamas sentimentas apėmė lietuviškas pienininkų akcijas Žemaitijos pienas, Vilkyškių pieninė ir Pieno Žvaigždės atitinkamai smuko 2,34, 1,41 ir 2,87 proc. Rusija paskelbė, jog nuo balandžio mėn. pradeda taikyti didesnius muitų tarifus pieno produktams, o ypatingai sūriams. Vienintelė Rokiškio sūrio akcija atsispyrė kritimui ir vakar pakilo 3,16 proc., bet tai greičiausiai galima sieti su šiandien skelbiamu visuotinio akcininkų susirinkimo projektu per kurį laukiama dosnių dividendų. Šiandien didelių svyravimų biržose nebeišvysim, nuotaikos turėtų būti nuosaikesnės bei nestipriai teigiamos.

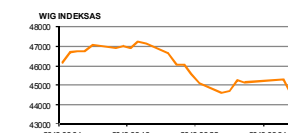
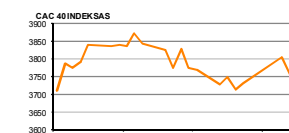
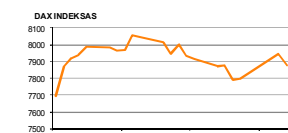
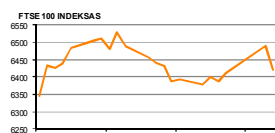
2013.04.03 Šalis	Praejusios dienos svarbiausios makroekonominės naujienos	Faktas	Prognozė	Buvusi reikšmė
KIN	Paslaugų sektoriaus užsakymų rodiklis	Kovo mėn.	-	54.5
DB	Statybų sektoriaus užsakymų rodiklis	Kovo mėn.	48.0	46.8
JAV	ADP skaičiuojamas užimtų gyventojų skaičiaus pokytis	Kovo mėn.	200K	237K
JAV	ISM paslaugų sektoriaus indeksas	Kovo mėn.	55.5	56.0

2013.04.04 Šalis	Laikas	Šiandien skelbiamos svarbiausios makroekonominės naujienos	Prognozė	Buvusi reikšmė
DB	11:30	Paslaugų sektoriaus užsakymų rodiklis	51.5	51.8
DB	14:00	Anglijos CB posėdis dėl bazinės palūkanų normos	0.50%	0.50%
EZ	14:45	ECB posėdis dėl bazinės palūkanų normos	0.75%	0.75%
JAV	15:30	Savaitės bedarbių paraiškų skaičius	353K	357K
JPN	-	BOJ posėdis dėl bazinės palūkanų normos	0.10%	0.10%

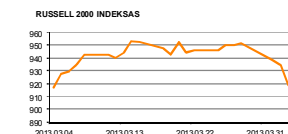
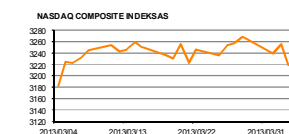
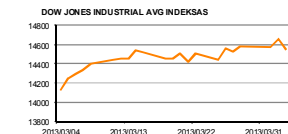
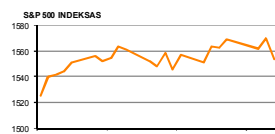
NASDAQ OMX Baltic sąrašo likvidžios akcijos

Pavadinimas	Sektorius/sub sektorius	Kaina	Valiuta	Dienos pokytis, %	Mėnesio pokytis, %	Nuo metų pradžios, %	12 mėn. pokytis, %	Sandorių skaičius	Akcijų kiekis	Apyvarta	Kapitalizacija mln.
Apranga	Drabužių mažmeninė prekyba	2.57	EUR	-2.65	1.58	20.66	38.92	41	30,409	79,553.81	142.10
Arco Vara	Nekilnojamo turto veikia	1.10	EUR	-1.79	8.91	-30.38	-50.89	7	6,194	6,818.40	5.22
Baltika	Prekyba drabužiais, aksesuarais, prabangos prekėmis	0.77	EUR	-0.52	5.02	33.51	82.14	40	53,476	41,109.64	27.38
City service	Aplinkos ir pastatų priežiūra	1.97	EUR	-0.51	2.07	5.91	10.86	15	4,310	8,490.70	62.27
Ekspress Grupp	Žiniasklaida ir leidyba	1.18	EUR	0.00	11.32	11.32	10.28	2	755	890.90	35.16
Grīgškes	Popieriaus gamyba	0.61	EUR	-0.16	-0.98	10.55	5.74	3	2,255	1,371.31	36.48
Grindeks	Farmacija	5.25	LVL	0.00	2.14	15.38	13.61	22	2,153	11,326.03	50.32
Harju Elekter	Elektronikos prietaisai ir įranga	2.63	EUR	1.15	0.77	-0.38	-1.68	9	3,722	9,689.61	45.76
Invalda	Investicinė bendrovė	2.31	EUR	0.00	-0.86	17.26	-2.94	3	1,190	2,748.90	119.66
Latvijas kugniecība	Naftos ir dujų laikymas bei transportavimas	0.25	EUR	2.04	-7.06	-0.79	-16.67	6	9,079	2,269.75	50.00
LESTO AB	Elektrinės komunalinės paslaugos	0.66	EUR	2.99	5.99	8.62	15.32	24	23,596	15,161.77	395.58
Lietuvos dujas	Dujų komunalinės paslaugos	0.74	EUR	-0.67	25.64	32.38	22.52	24	21,502	15,909.46	347.11
Linas Agro Group	Žemės ūkio produkcija	0.71	EUR	0.42	6.13	24.56	46.39	28	33,976	24,111.00	112.85
Merko Ehitus	Statyba ir inžinerija	7.10	EUR	0.00	7.58	20.34	16.39	15	2,200	15,608.48	125.67
Nordecon	Statyba ir inžinerija	1.19	EUR	0.00	3.48	2.59	4.11	0	-	-	36.60
Oļainfarm	Farmacija	4.80	LVL	1.89	20.60	30.05	66.67	42	118,458	569,895.80	67.61
Olympic Entertainment Group	Kazino ir azartiniai lošimai	2.03	EUR	0.00	7.98	14.04	70.86	44	50,619	102,960.00	307.20
Panevėžio statybos trestas	Statyba ir inžinerija	1.12	EUR	1.82	-5.08	20.56	-8.27	14	5,713	6,349.16	18.31
Pieno žviegždės	Maisto gamyba	2.03	EUR	-2.87	7.98	14.04	19.41	6	1,947	4,001.93	100.76
Premia Foods	Maisto gamyba	0.68	EUR	-2.86	6.25	6.25	17.58	8	13,718	9,339.77	26.30
Rokiškio sūris	Maisto gamyba	1.63	EUR	3.16	10.14	16.43	18.98	40	20,645	33,194.11	58.46
SAF Tehnika	Komunikacinė įranga	1.02	LVL	-1.92	-8.93	-25.00	-35.44	5	1,770	1,810.95	3.03
Silvano Fashion Group	Drabužių prekyba	2.65	EUR	-2.57	0.00	-3.28	-19.58	18	9,900	26,229.88	104.41
Siaulių bankas	Bankai	0.28	EUR	-1.43	-4.17	19.05	4.56	8	14,666	4,037.95	64.59
Tallink Grupp	Jūrinis transportas	1.01	EUR	-2.88	12.10	16.90	59.06	46	178,671	181,613.20	680.56
Talinn Kaubamaja	Maisto produktų mažmeninė prekyba	6.30	EUR	0.96	7.14	14.96	7.99	9	2,742	17,264.89	256.59
Talinn Vesi	Vandens komunalinės paslaugos	10.30	EUR	0.00	3.62	11.96	36.42	6	1,076	11,082.80	206.00
TEO LT	Integruotų telekomunikacijų paslaugos	0.80	EUR	1.27	0.00	4.17	23.84	26	37,997	30,366.32	621.45
Ventspils nafta	Naftos ir dujų laikymas bei transportavimas	1.12	LVL	3.70	2.75	4.67	-4.27	5	315	347.35	117.02

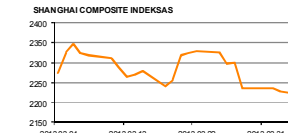
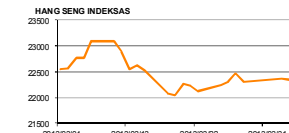
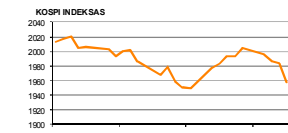
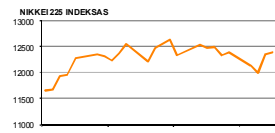
Europa



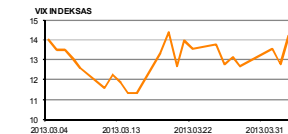
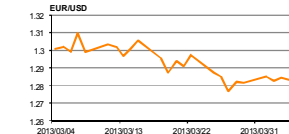
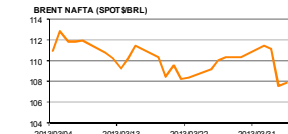
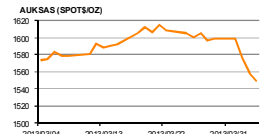
JAV



Azija



Kita



Kontaktai:

Marius Ignatas	Skyriaus vadovas	Marius.Ignatas@swedbank.lt	8 5 258 2505
Agnė Anzelienė	Maklerė	Agne.Anzeliene@swedbank.lt	8 5 258 2306
Andrius Šuminas	Makleris	Andrius.Suminas@swedbank.lt	8 5 258 2295
Andrej Rodionov	Analitikas	Andrej.Rodionov@swedbank.lt	8 5 258 2395
Marius Balsys	Maklerio asistentas	Marius.Balsys2@swedbank.lt	8 5 258 2515

Apžvalgą užsiprenumeruoti galima adresu: <http://www.swedbank.lt/articles/subscribe>

Dėmesio: Ši apžvalga nėra pasiūlymas įsigyti ar perleisti apžvalgoje nurodytas finansines priemones ar finansines priemones nurodytose šalyse bei biržose. Visa pateikta informacija yra surinkta iš viešai prieinamų šaltinių (monių, vertybinių popierių biržų, naujienų agentūrų ir kitų). Mes neatlikome informacijos tikrinimo ir vertinimo, dėl to negarantuojame informacijos tikslumo, pilnumo ar aktualumo. Pateikta informacija yra parodomąjio pobūdžio ir yra neapsaugota nuo palyginamumo problemų, dėl [monių keičiamos apskaitos ir finansinės atskaitomybės paruošimo praktikos (t.y. pasikeitę apskaitos standartai, finansinių ataskaitų konsolidavimo praktikos pasikeitimas ir pan.). Dėl šios priežasties praėjusių ir ankstesnių metų palyginamieji duomenys gali būti neprieinami. Duomenų šaltinis: „Bloomberg“, „Swedbank“, „Nasdaq OMX“.