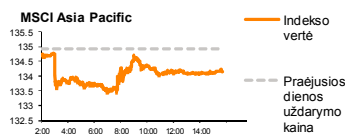
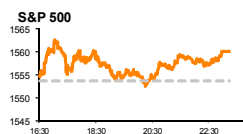
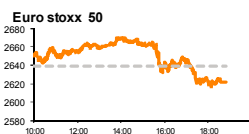
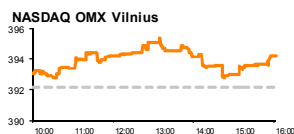


# Rytinė finansų rinkų apžvalga

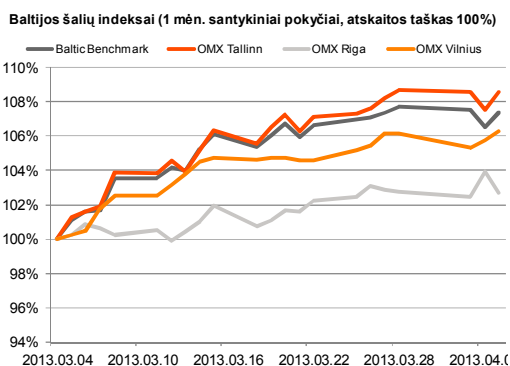
Akcijų prekybos Lietuvoje skyrius – penktadienis, 2013 m. balandžio 5 d.

Dienos  
prekyba



Finansų makleris  
**Andrius Šuminas**  
(8 5) 258 2295

- JAV nedarbo paraiškų skaičius išaugo;
- Europos ir Anglijos centriniai bankai rinkos nenustebino;
- Baltijos regiono biržose dėmesys išlieka nukreiptas į dividendus mokančias įmones.



## Pasaulyje

Nepaisant pasirodžiusių prastų darbo rinkos duomenų, Jungtinių Amerikos Valstijų akcijų indeksai sugebėjo atsiginti vyrausį neigiamą sentimentą ir dieną pabaigti nedideliu verčių prieaugiu (S&P +0,4 proc., DJIA +0,38 proc., NASDAQ +0,2 proc.). Visi investuotojai supranta, kad stagnacija pasižyminti darbo rinka nieko gero nežada (savaitės bedarbystės paraiškų skaičius nuo 357 tūkst. išaugo iki 385 tūkst. nors prognozuojamas buvo sumažėjimas iki 353 tūkst.), bet tuo pačiu tikima centrinių bankų veiksmais, kurie turėtų sukurti pinigų politiką paremtą augimą. Jeigu ekonomika nepradės atsigauti, FED ir toliau laikys žemas palūkanų normas bei pumpuos pigius pinigus į rinką, kurie džiugins investuojančiuosius, nes dėl mažų indėlių palūkanų ir arti nulio esančio obligacijų pajamingumo, didelę paklausą turėtų turėti įmonių akcijos. Vakar didelio dėmesio susilaukė Facebook įmonė. Pastaroji pristatė savo išmaniesiems telefonams skirtą programinę įrangą skirtą naršyti socialinį tinklą. Tikimasi, kad su pakeitimais bus lengviau generuoti pajamas iš reklamų mažuose ekranuose. Akcijos kaina vakar pakilo 3,1 proc. iki 27,07 dolerių.

Europoje visas dėmesys vakar teko Anglijos ir Europos centriniam bankams. Kad ir kaip buvo laukiama, kažkokių naujų veiksmų rinkos dalyviai nebuvo nustebinti, todėl indeksai į tai reagojo negatyviai (FTSE -1,19 proc., DAX -0,73 proc., CAC -0,77 proc.). Anglijos centrinis bankas paliko bazinę palūkanų normą ties 0,5 proc., o turto supirkinėjimo programa palikta ties 375 mlrd. svarų sterlingų. Europos centrinis bankas dabartinių 0,75 proc. siekiančių bazinių palūkanų mažinti taip pat neišdrįso, bet M. Draghi prisitarė, jog ekonomika sunkiai atsigauna ir išliekant gan didelė rizika. Visai realu, jog bus imtasi papildomų skatinimo priemonių, jeigu greitai metu nepasirodys ūkio atsigavimo ženklų. Šiandien Europos biržos prekybos pradžioje turėtų nesmarkiai kristi, sprendžiant iš ateities sandorių, kurie smunka apie 0,1 proc.

Azijos biržose nuotaikos panašios į vakarykštes. Jeigu atsiribotumėme nuo Japonijos, būtų galima pamatyti ryškia indeksų kryptį žemyn, tačiau trečios pagal dydį pasaulio ekonomikos atsigavimas yra nenugincijamas faktas. Vakar Japonijos indeksai kilo virš dviejų procentų ir tai dar nebuvo pabaiga. Šiandien vėl vyrauja panašus prieaugis, paremtas puikiomis naujienomis iš šalies centrinio banko. Nors rinkose ir buvo laukiama, kad centrinis bankas pradės taikyti dar agresyvesnę pinigų politiką, tai kas įvyko gerokai viršijo analitikų ir kitų rinkos dalyvių lūkesčius. Buvo prižadėta, kad pinigų bazė valstybėje padvigubės, kuo labai gali pasidžiaugti bankai ir nekilnojamo turto valdymo įmonės, nes centriniam bankui darant intervencijas finansinių aktyvų ir NT kainos turėtų augti.

## Baltijos regione

Baltijos biržose bendra apyvarta nebuvo ypatingai didelė ir sudarė tik 845 tūkst. eurų. Indeksų vertės vieningos krypties nesurado – Vilniaus ir Talino išaugo (0,53 proc. ir 0,97 proc.), tuo tarpu Rygos smuko (-1,22 proc.). Vilniuje daugiausiai dėmesio apturėjo Lietuvos Dujų vertybiniai popieriai, kurių kaina sumažėjo 0,81 proc.). Kai kuriems investuotojams kainai užkilus iki priimtino lygio greičiausiai buvo nuspręsta nelaukti dividendų, o akcijos pokyčio pelną pasiimti jau dabar. Taip pat aktyviai prekiauta Aprangos (+2,72 proc.) akcijomis. Įmonė atidarė naują Ispanijos gamintojo drabužių parduotuvę, taip pat šiandien turėtų pasirodyti jos visuotinio akcininkų susirinkimo sprendimų projektai. Taline dominavo prekyba Tallink Grupp ir Olympic Entertainment grup akcijomis. Keltų operatoriaus vertė padidėjo 0,99 proc., o šiandien buvo pranešta apie laivo m/s Isabella pirkimą. Azartinių lošimų verslu užsiimančios įmonės vertybiniai popieriai brango 0,49 proc.

Pavadinimas	Indekso vertė	Dienos pokytis, %	Mėnesio pokytis, %	Nuo metų pradžios, %	12 mėn. Pokytis, %
<b>Baltijos Šalys</b>					
OMX VILNIUS OMXV	394.22	0.53	6.02	11.02	24.33
OMX TALLINN OMXT	837.39	0.97	7.19	14.05	36.54
OMX RIGA OMXR	419.52	-1.22	2.41	5.96	7.53
OMX Baltic Benchmark	617.94	0.80	7.34	12.97	30.23
OMX Baltic 10	174.14	0.83	4.37	9.41	18.61
<b>JAV</b>					
S&P 500	1559.98	0.40	1.31	9.38	11.58
Dow Jones	14606.11	0.38	2.47	11.46	11.84
Nasdaq Comp	3224.98	0.20	0.03	6.80	4.69
Russell 2000	925.66	0.76	-0.19	8.98	13.14
<b>Skandinavija</b>					
OMX Stockholm 30	1183.01	-1.69	-2.83	7.09	14.15
OMX Helsinki 25	2325.27	-1.21	-2.25	5.21	9.47
OMX Copenhagen 20	535.60	-1.45	-4.79	7.95	18.05
Oslo stock exchange	433.98	-1.14	-1.77	5.77	11.39
<b>Europa</b>					
DJ Euro STOXX 50	2621.43	-0.67	-2.30	-0.55	9.57
CAC 40	3726.16	-0.77	-1.61	2.34	12.24
DAX	7817.39	-0.73	-0.67	2.69	15.38
FTSE 100	6344.12	-1.19	-1.37	7.57	10.84
MB	15154.02	-0.30	-5.14	-6.88	-0.41
IBEX 35	7847.90	-0.71	-6.83	-3.91	2.45
<b>Centrinė ir Rytų Europa</b>					
ATX	2355.03	-0.79	-6.16	-1.92	14.34
WIG20	2342.64	0.26	-5.45	-9.30	3.50
BUX	18073.06	0.79	-4.05	-0.55	-0.71
PX	955.27	-1.25	-6.07	-8.03	2.16
RTS	1421.84	0.17	-6.66	-6.89	-13.44
<b>Azija</b>					
Nikkei 225	12914.42	2.22	10.54	24.23	32.22
Hang Seng	21748.86	-2.64	-3.50	-4.01	4.61
Kospi	1924.30	-1.79	-4.58	-3.64	-5.15
<b>Kita</b>					
Auksas	1552.13	0.24	-1.31	-7.40	-4.67
Brent nafta	106.33	-0.01	-4.73	-4.30	-13.85
VIX	13.89	-2.25	3.04	-22.92	-16.83
EURIBOR	0.33	-0.30	1.85	3.13	-69.07
LIBOR USD	0.44	0.00	-2.85	-12.96	-39.76
EUR/USD	1.29	0.37	-0.77	-2.06	-1.06
EUR/GBP	0.85	-0.15	1.62	-4.25	-2.74
USD/JPY	96.36	-0.20	-3.09	-10.11	-14.52

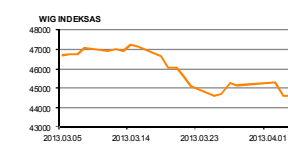
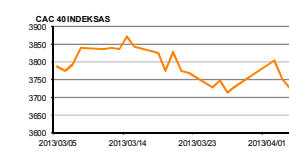
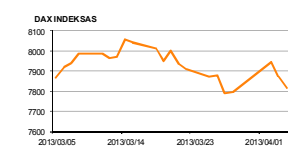
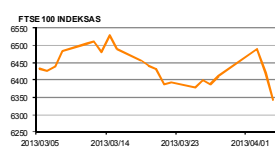
2013.04.02 Šalis	Praejusios dienos svarbiausios makroekonominės naujienos	Faktas	Prognozė	Buvusi reikšmė	
DB	Paslaugų sektoriaus užsakymų rodiklis	Kovo mėn.	52.4	51.5	51.8
DB	Anglijos CB posėdis dėl bazinės palūkanų normos		0.50%	0.50%	0.50%
EZ	ECB posėdis dėl bazinės palūkanų normos		0.75%	0.75%	0.75%
JAV	Savaitės bedarbystės paraiškų skaičius	Kovo 25-30 d.	385K	353K	357K
JPN	BOJ posėdis dėl bazinės palūkanų normos		0.10%	0.10%	0.10%

2013.04.05 Šalis	Laikas	Šiandien skelbiamos svarbiausios makroekonominės naujienos	Prognozė	Buvusi reikšmė	
VOK	13:00	Fabrikų užsakymų apimtys (MoM)/(YoY)	Vasario mėn.	1.0%/-1.4%	-1.9%/-2.5%
JAV	15:30	Darbo vietų skaičiaus pokytis ne žemės ūkio sektoriuje	Kovo mėn.	190K	236K
JAV	15:30	Nedarbo lygis	Kovo mėn.	7.7%	7.7%

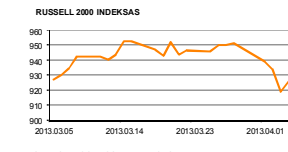
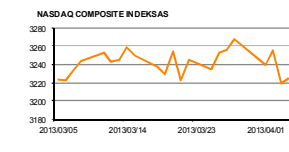
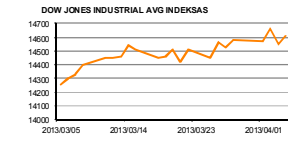
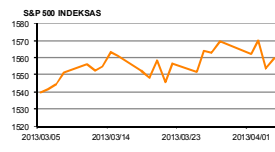
### NASDAQ OMX Baltic sąrašo likvidžios akcijos

Pavadinimas	Sektorius/sub sektorius	Kaina	Valiuta	Dienos pokytis, %	Mėnesio pokytis, %	Nuo metų pradžios, %	12 mėn. pokytis, %	Sandorių skaičius	Akcijų kiekis	Apyvarta	Kapitalizacija mln.
Apranga	Drabužių mažmeninė prekyba	2.64	EUR	2.72	3.13	23.94	40.50	29	15,204	39,838.54	145.97
Arco Vara	Nekilnojamo turto veikla	1.11	EUR	0.91	8.82	-29.75	-51.86	11	3,887	4,400.93	5.26
Baltika	Prekyba drabužiais, aksesuarais, prabangos prekėmis	0.79	EUR	2.61	6.08	37.00	86.90	14	23,650	18,366.07	28.10
City service	Aplinkos ir pastatų priežiūra	1.99	EUR	1.02	0.00	6.99	10.25	2	500	995.00	62.90
Ekspress Grupp	Žiniasklaida ir leidyba	1.18	EUR	0.00	12.38	11.32	9.26	2	1,918	2,263.24	35.16
GrīgšKēs	Popieiaus gamyba	0.61	EUR	0.00	-1.14	10.55	5.56	5	3,500	2,123.22	36.48
Grindeks	Famacija	5.25	LVL	0.00	0.19	15.38	13.17	14	1,360	7,141.80	50.32
Harju Elekter	Elektronikos prietaisai ir įranga	2.63	EUR	0.00	-0.38	-0.38	-1.68	2	337	877.31	45.76
Invalda	Investicinė bendrovė	2.31	EUR	0.00	1.32	17.26	-3.75	15	5,804	13,407.24	119.66
Latvijas kugnieciba	Naftos ir dujų laikymas bei transportavimas	0.25	LVL	0.00	-7.06	-0.79	-18.83	0	-	-	50.00
LESTO AB	Elektroninės komunalinės paslaugos	0.67	EUR	2.44	8.23	11.28	16.90	46	39,661	26,477.23	405.25
Lietuvos dujas	Dujų komunalinės paslaugos	0.73	EUR	-0.81	25.68	31.31	21.52	90	94,853	69,478.50	344.30
Linas Agro Group	Žemės ūkio produkcija	0.70	EUR	-1.41	3.86	22.81	45.23	12	11,719	6,223.70	111.26
Merko Ehitus	Statyba ir inžinerija	7.10	EUR	0.00	9.23	20.34	18.33	8	879	6,285.82	125.67
Nordecon	Statyba ir inžinerija	1.18	EUR	-0.84	0.85	1.72	3.33	8	15,000	17,740.00	36.29
Oļainfarm	Farmacija	4.72	LVL	-1.67	18.89	27.91	65.44	8	622	2,364.08	66.48
Olympic Entertainment Group	Kazino ir azartiniai lošimai	2.04	EUR	0.49	6.25	14.61	72.38	35	69,913	141,915.40	308.71
Panevėžio statybos trestas	Statyba ir inžinerija	1.12	EUR	0.00	-4.27	20.56	-8.82	18	10,287	11,526.43	18.31
Pieno žvairės	Maisto gamyba	2.05	EUR	0.99	5.67	15.17	20.59	2	1,310	2,684.75	101.75
Premia Foods	Maisto gamyba	0.67	EUR	-1.32	4.84	-4.84	13.95	2	401	274.30	25.86
Rokiškio sūris	Maisto gamyba	1.63	EUR	0.00	10.88	16.43	18.98	10	3,726	6,067.98	58.46
SAF Tehnika	Komunikacinė įranga	1.03	LVL	0.88	-7.21	-24.26	-34.60	6	2,295	2,354.85	3.06
Silvano Fashion Group	Drabužių prekyba	2.68	EUR	1.13	2.29	-2.19	-19.18	8	3,478	9,415.04	105.59
Siaulių bankas	Bankai	0.28	EUR	1.09	2.21	20.35	5.70	13	12,665	3,513.73	65.29
Tallink Grupp	Jūrinis transportas	1.02	EUR	0.99	10.99	18.06	59.82	69	309,501	309,828.80	687.29
Tallinna Kaubamaja	Maisto produktų mažmeninė prekyba	6.30	EUR	0.00	-4.13	14.96	5.85	14	1,584	9,901.88	256.59
Tallinna Vesi	Vandens komunalinės paslaugos	10.50	EUR	1.94	5.00	14.13	39.07	19	3,705	38,420.10	210.00
TEO LT	Integruotų telekomunikacijų paslaugos	0.80	EUR	0.00	-0.12	4.17	24.03	17	15,176	12,182.73	621.45
Ventspils nafta	Naftos ir dujų laikymas bei transportavimas	1.08	LVL	-3.57	-0.92	0.93	-6.57	7	300	327.20	112.84

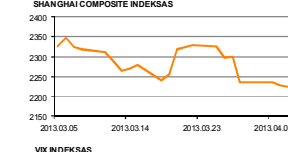
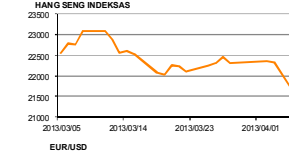
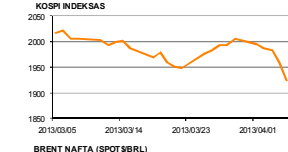
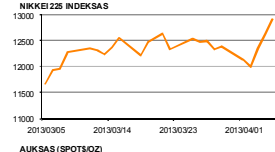
#### Europa



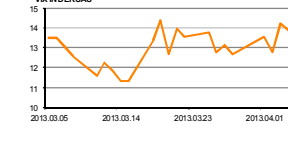
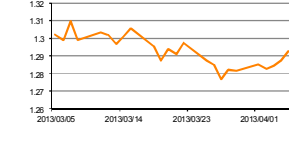
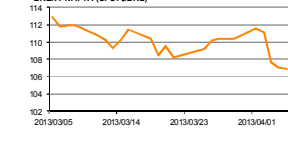
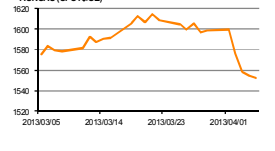
#### JAV



#### Azija



#### Kita



#### Kontaktai:

Marius Ignatas	Skyriaus vadovas	Marius.Ignatas@swedbank.lt	8 5 258 2505
Agnė Anzelienė	Maklerė	Agne.Anzeliene@swedbank.lt	8 5 258 2306
Andrius Šuminas	Makleris	Andrius.Suminas@swedbank.lt	8 5 258 2295
Andrej Rodionov	Analitikas	Andrej.Rodionov@swedbank.lt	8 5 258 2395
Marius Balsys	Maklerio asistentas	Marius.Balsys2@swedbank.lt	8 5 258 2515

Apžvalgą užsiprenumeruoti galima adresu: <http://www.swedbank.lt/it/articles/subscribe>  
 Dėmesio: Ši apžvalga nėra pasiūlymas įsigyti ar perleisti apžvalgoje nurodytas finansines priemones ar finansines priemones nurodytos šalys be biržose. Visa pateikta informacija yra surinkta iš viešai prieinamų šaltinių (monių, vertybinių popierių biržų, naujienų agentūrų ir kitų). Mes neatlikome informacijos tikrinimo ir vertinimo, dėl to negarantuojame informacijos tikslumo, pilnumo ar aktualumo. Pateikta informacija yra parodomasis pobūdžio ir yra neapsaugota nuo palyginamumo problemų, dėl [monių keičiamos apskaitos ir finansinės atskaitomybės paruošimo praktikos (t.y. pasikeitę apskaitos standartai, finansinių ataskaitų konsolidavimo praktikos pasikeitimas ir pan.). Dėl šios priežasties praėjusių ir ankstesnių metų palyginamieji duomenys gali būti neprieinami.  
 Duomenų šaltinis: „Bloomberg“, „Swedbank“, „Nasdaq OMX“.