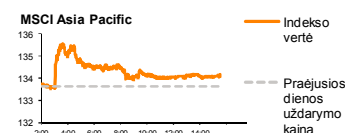
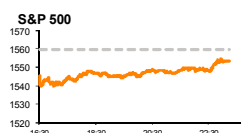
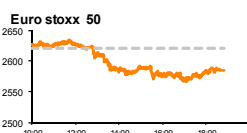
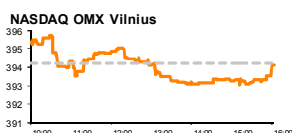


Rytinė finansų rinkų apžvalga

Akcijų prekybos Lietuvoje skyrius – pirmadienis, 2013 m. balandžio 8 d.

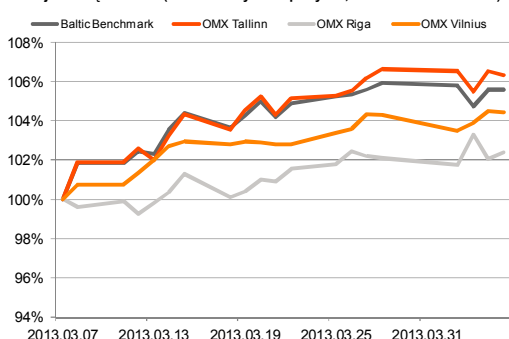
Dienos
prekyba



Finansų makleris
Andrius Šuminas
(8 5) 258 2295

- JAV darbo rinkos rodikliai nuvylė;
- Japonijos akcijų kainų ralis vis dar tęsiasi;
- Vilniaus Baldai dividendų už 2012 metus nemokės.

Baltijos šalių indeksai (1 mėn. santykiniai pokyčiai, atskaitos taškas 100%)



Pavadinimas	Indekso vertė	Dienos pokytis, %	Mėnesio pokytis, %	Nuo metų pradžios, %	12 mėn. Pokytis, %
Baltijos šalyje					
OMX VILNIUS OMXV	394.09	-0.03	3.64	10.99	24.29
OMX TALLINN OMXT	836.01	-0.16	4.34	13.87	36.32
OMX RIGA OMXR	421.12	0.38	2.83	6.37	7.94
OMX Baltic Benchmark	617.99	0.01	6.21	12.98	29.75
OMX Baltic 10	174.06	-0.05	2.44	9.35	18.56
JAV					
S&P 500	1553.28	-0.43	0.14	8.91	11.10
Dow Jones	14565.25	-0.28	1.17	11.15	11.52
Nasdaq Comp	3203.86	-0.66	-1.25	6.11	4.00
Russell 2000	923.28	-0.26	-2.04	8.70	12.85
Skandinavija					
OMX Stockholm 30	1168.79	-1.20	-3.81	5.80	12.77
OMX Helsinki 25	2285.94	-1.69	-4.28	3.44	7.62
OMX Copenhagen 20	527.08	-1.59	-4.65	6.23	16.17
Oslo stock exchange	426.36	-1.76	-3.47	3.91	9.43
Europa					
DJ Euro STOXX 50	2585.28	-1.38	-5.26	-1.92	8.06
CAC 40	3663.48	-1.68	-4.60	0.62	10.35
DAX	7658.75	-2.03	-4.10	0.61	13.04
FTSE 100	6249.78	-1.49	-3.61	5.97	9.19
MB	15250.42	0.64	-5.89	-6.29	0.23
IBEX 35	7798.40	-0.63	-9.62	-4.52	1.80
Centrinė ir Rytų Europa					
ATX	2326.91	-1.19	-8.71	-3.09	12.97
WIG20	2346.37	0.16	-5.79	-9.16	3.67
BUX	18056.23	-0.09	-5.54	-0.64	-0.81
PX	946.81	-0.89	-8.86	-8.85	2.08
RTS	1413.47	0.17	-7.74	-7.43	-12.38
Azija					
Nikkei 225	13138.68	2.38	6.96	26.39	35.61
Hang Seng	21740.54	0.06	-5.85	-4.04	5.57
Kospi	1923.54	-0.19	-4.11	-3.68	-5.20
Kita					
Auksas	1577.53	0.18	-0.02	-5.89	-4.12
Brent nafta	104.58	0.44	-5.66	-5.88	-15.27
VIX	13.92	0.22	10.56	-22.75	-16.65
EURIBOR	0.33	-1.21	1.24	1.88	-69.36
LIBOR USD	0.44	-0.11	-2.32	-13.05	-39.75
EUR/USD	1.30	-0.19	-0.04	-1.61	-1.10
EUR/GBP	0.85	0.19	2.56	-4.11	-2.64
USD/JPY	98.53	-1.38	-2.84	-12.09	-17.40

Pasaulyje

Europoje savaitės pabaiga pasižymėjo rauduojančiais indeksais (DAX -2,03 proc., FTSE -1,49 proc., CAC -1,68 proc.). Biržose niekaip nepavyksta rasti naujų indikacijų, kurios padėtų indeksams atsispirti nuo jau keletą dienų kamuojančio nuosmukio. Tik šį kart problemos jau nebėra vien iš senojo žemyno. Prastesni JAV darbo rinkos rezultatai, leido suprasti, kad tvaraus augimo dar reiks palaukti ir už Atlanto. Prastai atrodė ir euro zonos mažmeninių pardavimų duomenys, kurie nuvylė analitikų lūkesčius, o sudėjęs tai su neramumais ir gąsdinimais karu tarp Šiaurės ir Pietų Korėjos investuotojų akyse susidėjo į rimtą priežastį fiksuoti pelnus ir palaukti kaip viskas judės toliau. Šiandien kaip yra įprasta pirmadieniais daug makroekonominių rodiklių nesulauksime. Bus paskelbtas tik Sentix investuotojų pasitikėjimo rodiklis, kurio reikšmė turėtų -12,8. Ateities sandoriai rodo, kad prekyba pirmadienį turėtų prasidėti ramiai, be didesnių pokyčių.

Kaip ir tikėtasi penktadienį Jungtinėse Amerikos Valstijose skelbti darbo rinkos rodikliai turėjo didžiausią įtaką indeksų kryptį. Deja, jie pasirodė gerokai prastesni nei tikėtasi, o rinkos dalyviams nusivylus indeksai smuko didžiausiu neigiamu tempu šiais metais lyginant savaitės pokyčius. Naujų darbo vietų buvo sukurta tik 88 tūkst. nors tikėtasi 190 tūkst. Toks augimas yra pats lėčiausias per pastaruosius devynis mėnesius. Jį kiek užglaistyti galėjo tik nedarbo lygis nuo 7,7 sumažėjęs iki 7,6 proc. Visgi analitikai nemano, kad pasirodę prastesni duomenys apvers rinkos kryptį, greičiausiai tai tik vienkartinis nukrypimas ir puiki proga papildyti portfelius, kuomet akcijų kainos yra kiek pigesnės. Šiandien JAV svarbių makroekonominių rodiklių skelbti nenumatyta, bet pirmoji Dow Jones Industrial Average indekso įmonė, aliuminio gamintoja Alcoa, skelbs savo ketvirčio veiklos rezultatus, kurie galės būti geras indikatorius kaip bendrovėms sekėsi pirmąjį 2013 metų ketvirtį.

Japonijoje toliau vyrauja euforija. Akcijų indeksai jau trečią prekybos dieną iš eilės kyla virš dviejų procentų. Centrinio banko naujos priemonės paskatinti infliacinius procesus tikrai veikia, investuotojai pingant jenai godžiai perkasi eksportuojančių įmonių akcijas, kurios esant naujoms valiutos projekcijoms, turėtų uždirbti gerokai daugiau pelno nei šiuo metu prognozuojama. Priename, kad šalies centrinis bankas per balandžio 4 dieną vykusį posėdį, nuėmė kiekio limitą ir išplėtė obligacijų supirkimo mastą, taip pat prailgino perkamų obligacijų terminus. Visa tai per ateinančius du metus infliaciją turėtų pakelti iki dviejų procentų. Kitose Azijos rinkose nuotaikos nėra tokios teigiamos. Nerimaujama dėl epidemija tampa gripo ir Šiaurės Korėjos gąsdinimo karu. Pietų korėjos KOSPI indeksas smunka 0,44 proc., o Kinijos Shanghai Composite sumažėjo 0,65 proc.

Baltijos regione

Didesnių svyravimų Baltijos indeksai penktadienį išvengė (OMXV -0,03 proc., OMXR +0,38 proc., OMXT -0,16 proc.). Apyvarta irgi buvo įprastame lygyje ir siekė 745 tūkst. eurų, tačiau įdomybių rinkoje netrūko. Labiausiai laukiama naujiena buvo po prekybos paskelbti Aprangos dividendai. Bendrovė planuoja akcininkams išmokėti beveik 0,16 euro dividendus, kai prieš metus buvo išmokėta 0,107 euro. Greičiausiai tokios naujienos šią dieną bus pasitiktos solidžiu kainos prieaugiu. Vienai įmonei nūdžiuginus, kita sugebėjo nuliūdinti. Žemaitijos Pienas, nors 2012 metais ir uždirbo solidų pelną, nusprendė dividendų šiais metais nemokėti, į tai reaguota kaina numušant 5,43 proc. žemyn. Kita pieno perdirbimo įmonė Vilkyškių pieninė dividendams planuoja skirti 726 tūkst. eurų, arba 0,0608 euro akcijai, tačiau tai irgi investuotojų nesužavėjo ir jie akcijos vertę nusmukdė 2,13 proc. Visgi didžiausias siurprizas buvo Vilniaus baldų pareiškimas, kad už 2012 metus dividendų skirti neplanuojama. Ši akcija būdavo laikoma solidžių dividendų užuovėja, o toks sprendimas pirmadienį turėtų smarkiai atsiliepti jos kainai. Rygoje aktyviau prekiauta tik farmacijos įmonėmis, kurių abiejų kainos smuko. Grindeks atpigo 0,95 proc., o Olainfarm smuko 0,42 proc. Estijos įmonėmis prekyba irgi nebuvo labai didelė. Vienintelė Tallink Grupp susilaukė daugiau sandorių, tačiau vertybinių popierių vertė nekito ir liko ties 1,02 euro.

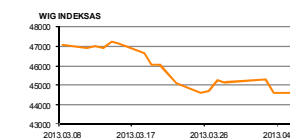
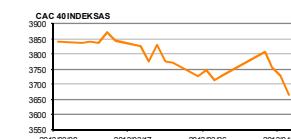
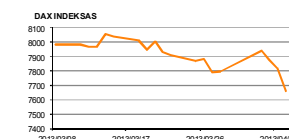
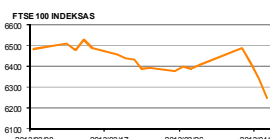
2013.04.05 Šalis	Praejusios dienos svarbiausios makroekonominės naujienos	Faktas	Prognozė	Buvusi reikšmė	
VOK	Fabrikų užsakymų apimtys (MoM)/(YoY)	Vasario mėn.	2.3%/0.0%	1.0%/-1.4%	-1.9%/-2.5%
JAV	Darbo vietų skaičiaus pokytis ne žemės ūkio sektoriuje	Kovo mėn.	88k	190K	268K
JAV	Nedarbo lygis	Kovo mėn.	7.6%	7.7%	7.7%

2013.04.08 Šalis	Laikas	Šiandien skelbiamos svarbiausios makroekonominės naujienos	Prognozė	Buvusi reikšmė	
EZ	12:30	Sentix investuotojų pasitikėjimo indeksas	Vasario mėn.	-12.8	-10.6
VOK	13:00	Pramonės produkcijos indeksas (MoM)/(YoY)	Vasario mėn.	0.3%/-0.9%	0.0%/-1.3%

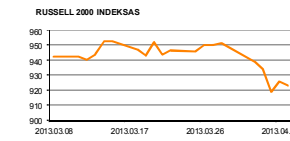
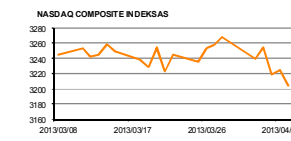
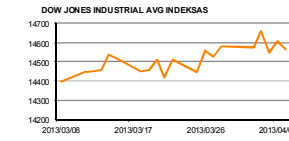
NASDAQ OMX Baltic sąrašo likvidžios akcijos

Pavadinimas	Sektorius/sub sektorius	Kaina	Valiuta	Dienos pokytis, %	Mėnesio pokytis, %	Nuo metų pradžios, %	12 mėn. pokytis, %	Sandorių skaičius	Akcijų kiekis	Apyvarta	Kapitalizacija mln.
Apranga	Drabužių mažmeninė prekyba	2.64	EUR	0.00	0.38	23.94	40.50	54	39,689	106,164.40	145.97
Arco Vara	Nekilnojamo turto veikia	1.11	EUR	0.00	-7.50	-29.75	-51.86	4	1,349	1,497.39	5.26
Baltika	Prekyba drabužiais, aksesuarais, prabangos prekėmis	0.79	EUR	0.64	4.08	37.87	88.10	26	33,921	26,567.40	28.28
City service	Aplinkos ir pastatų priežiūra	1.98	EUR	-0.50	-4.81	6.45	9.70	6	1,455	2,883.90	62.59
Ekspress Grupp	Žiniasklaida ir leidyba	1.17	EUR	-0.85	-10.38	10.38	8.33	8	7,600	8,892.00	34.86
Grigškes	Popieiaus gamyba	0.61	EUR	0.00	-1.46	10.55	5.56	4	2,492	1,515.64	36.48
Grindeks	Farmacija	5.20	LVL	-0.95	0.78	14.29	12.09	18	2,146	11,188.80	49.84
Harju Elekter	Elektronikos prietaisai ir įranga	2.63	EUR	0.00	0.00	-0.38	-1.68	0	-	-	45.76
Invalda	Investicinė bendrovė	2.31	EUR	0.00	0.00	17.26	-3.75	25	10,663	24,631.53	119.66
Latvijas kugnieciba	Naftos ir dujų laikymas bei transportavimas	0.25	LVL	0.00	-6.72	-0.79	-18.83	0	-	-	50.00
LESTO AB	Elektros komunalinės paslaugos	0.67	EUR	-0.89	7.78	10.28	15.85	16	10,644	7,076.52	401.62
Lietuvos dujas	Dujų komunalinės paslaugos	0.73	EUR	-0.62	11.83	30.23	20.53	31	51,257	37,229.34	341.48
Linus Agro Group	Žemės ūkio produkcija	0.71	EUR	2.00	5.78	25.26	48.13	28	39,265	27,948.19	113.48
Merko Ehitus	Statyba ir inžinerija	7.10	EUR	0.00	6.29	20.34	18.33	3	550	3,905.00	125.67
Nordecon	Statyba ir inžinerija	1.18	EUR	0.00	0.85	1.72	3.33	2	5,600	6,508.00	36.29
Olsinfarm	Farmacija	4.70	LVL	-0.42	14.63	27.37	64.74	9	1,755	8,278.08	66.20
Olympic Entertainment Group	Kazino ir azartiniai lošimai	2.03	EUR	-0.49	5.73	14.04	71.54	32	34,797	70,388.84	307.20
Panevėžio statybos trestas	Statyba ir inžinerija	1.11	EUR	-0.89	-5.93	19.48	-7.65	13	5,495	6,100.40	18.15
Pieno žviegždės	Maisto gamyba	2.09	EUR	1.95	6.63	17.42	22.94	1	250	522.50	103.74
Premia Foods	Maisto gamyba	0.68	EUR	1.84	7.72	6.88	16.16	3	1,525	1,025.10	28.46
Rokiškio sūris	Maisto gamyba	1.57	EUR	-3.68	7.53	12.14	14.60	16	6,655	10,501.45	58.31
SAF Tehnika	Komunikacinė įranga	1.03	LVL	0.00	-6.36	-24.26	-34.60	0	-	-	3.06
Silvano Fashion Group	Drabužių prekyba	2.70	EUR	0.75	2.27	-1.46	-18.58	3	364	979.90	106.38
Siaulių bankas	Bankai	0.28	EUR	0.72	-1.75	21.21	6.46	17	55,645	15,577.34	65.76
Tallink Grupp	Jūrinis transportas	1.02	EUR	0.00	4.62	18.06	59.62	48	188,702	192,052.00	687.29
Talinn Kaubamaja	Maisto produktų mažmeninė prekyba	6.28	EUR	-0.32	3.63	14.60	5.51	5	788	4,939.54	255.78
Talinn Vesi	Vandens komunalinės paslaugos	10.40	EUR	-0.95	1.96	13.04	37.75	10	627	6,582.50	208.00
TEO LT	Integruotų telekomunikacijų paslaugos	0.81	EUR	0.88	0.12	5.08	25.12	13	12,421	10,014.04	626.89
Ventspils nafta	Naftos ir dujų laikymas bei transportavimas	1.09	LVL	0.93	0.00	1.87	-5.71	6	204	223.36	113.88

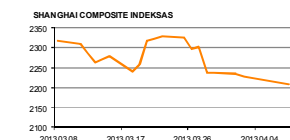
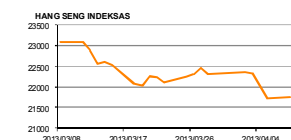
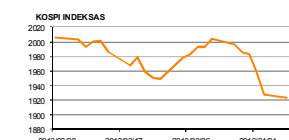
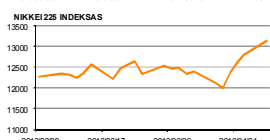
Europa



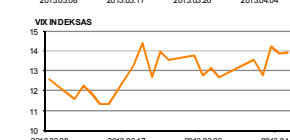
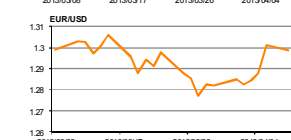
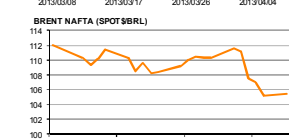
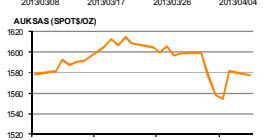
JAV



Azija



Kita



Kontaktai:

Marius Ignatas	Skyriaus vadovas	Marius.Ignatas@swedbank.lt	8 5 258 2505
Agnė Anzelienė	Maklerė	Agne.Anzeliene@swedbank.lt	8 5 258 2306
Andrius Šuminas	Makleris	Andrius.Suminas@swedbank.lt	8 5 258 2295
Andrej Rodionov	Analitikas	Andrej.Rodionov@swedbank.lt	8 5 258 2395
Marius Balsys	Maklerio asistentas	Marius.Balsys2@swedbank.lt	8 5 258 2515

Apžvalgą užsiprenumeruoti galima adresu: <http://www.swedbank.lt/it/articles/subscribe>

Dėmesio: Ši apžvalga nėra pasiūlymas įsigyti ar perleisti apžvalgoje nurodytas finansines priemones ar finansines priemones nurodytose šalyse bei biržose. Visa pateikta informacija yra surinkta iš viešai prieinamų šaltinių (monių, vertybinių popierių biržų, naujienų agentūrų ir kitų). Mes neatlikome informacijos tikrinimo ir vertinimo, dėl to negarantuojame informacijos tikslumo, pilnumo ar aktualumo. Pateikta informacija yra parodomąjio pobūdžio ir yra neapsaugota nuo palyginamumo problemų, dėl [monių keičiamos apskaitos ir finansinės atskaitomybės paruošimo praktikos (t.y. pasikeitę apskaitos standartai, finansinių ataskaitų konsolidavimo praktikos pasikeitimas ir pan.). Dėl šios priežasties praėjusių ir ankstesnių metų palyginamieji duomenys gali būti neprieinami. Duomenų šaltinis: „Bloomberg“, „Swedbank“, „Nasdaq OMX“.