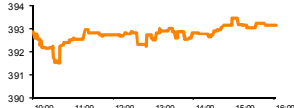


# Rytinė finansų rinkų apžvalga

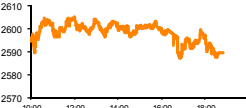
Akcijų prekybos Lietuvoje skyrius – antradienis, 2013 m. balandžio 9 d.

Dienos prekyba

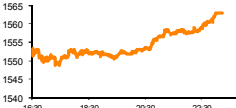
NASDAQ OMX Vilnius



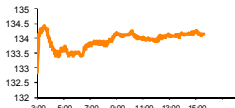
Euro stoxx 50



S&P 500



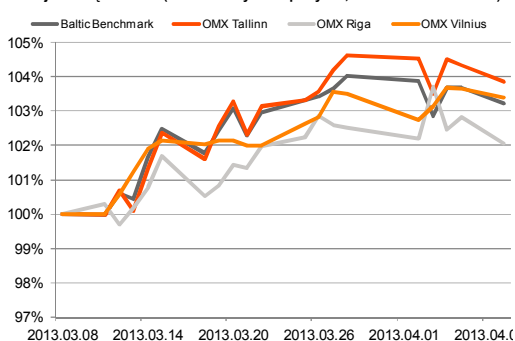
MSCI Asia Pacific



— Indekso vertė  
--- Praėjusios dienos uždarymo kaina

Finansų makleris  
**Andrius Šuminas**  
(8 5) 258 2295

Baltijos šalių indeksai (1 mėn. santykiniai pokyčiai, atskaitos taškas 100%)



Pavadinimas	Indekso vertė	Dienos pokytis, %	Mėnesio pokytis, %	Nuo metų pradžios, %	12 mėn. Pokytis, %
<b>Baltijos Šalys</b>					
OMX VILNIUS OMXV	393.13	-0.24	3.39	10.72	23.99
OMX TALLINN OMXT	832.02	-0.48	3.84	13.32	35.67
OMX RIGA OMXR	417.89	-0.77	2.04	5.55	7.11
OMX Baltic Benchmark	615.34	-0.43	3.23	12.50	29.19
OMX Baltic 10	173.88	-0.10	2.33	9.24	18.44
<b>JAV</b>					
S&P 500	1563.07	0.63	0.77	9.60	13.09
Dow Jones	14613.48	0.33	1.50	11.52	13.02
Nasdaq Comp	3222.25	0.57	-0.68	6.71	5.75
Russell 2000	931.49	0.89	-1.17	9.67	15.93
<b>Skandinavija</b>					
OMX Stockholm 30	1164.85	-0.34	-4.14	5.44	12.39
OMX Helsinki 25	2267.34	-0.81	-5.06	2.59	6.74
OMX Copenhagen 20	532.91	1.11	-3.59	7.41	17.46
Oslo stock exchange	429.69	0.78	-2.71	4.73	10.29
<b>Europa</b>					
DJ Euro STOXX 50	2589.25	0.15	-5.11	-1.77	8.22
CAC 40	3666.78	0.09	-4.51	0.71	10.45
DAX	7662.64	0.05	-4.05	0.66	13.10
FTSE 100	6276.94	0.43	-3.19	6.43	9.67
MB	15243.39	-0.05	-5.93	-6.33	0.18
IBEX 35	7787.10	-0.14	-9.75	-4.66	1.65
<b>Centrinė ir Rytų Europa</b>					
ATX	2336.44	0.41	-8.33	-2.70	13.43
WIG20	2344.72	-0.07	-5.86	-9.22	3.60
BUX	18048.51	-0.04	-5.58	-0.69	-0.85
PX	942.15	-0.49	-9.31	-9.30	1.58
RTS	1427.10	0.53	-6.85	-6.54	-12.02
<b>Azija</b>					
Nikkei 225	13192.35	0.00	7.40	26.91	38.19
Hang Seng	21949.05	1.06	-4.95	-3.12	6.59
Kospi	1920.74	0.11	-4.25	-3.82	-3.82
<b>Kita</b>					
Auksas	1576.88	0.26	-0.19	-5.93	-4.16
Brent nafta	105.19	0.51	-5.11	-5.33	-14.25
VIX	13.19	-5.24	4.77	-26.80	-29.88
EURIBOR	0.33	0.31	0.93	2.19	-69.27
LIBOR USD	0.44	0.00	-1.23	-13.05	-39.75
EUR/USD	1.30	0.16	-0.01	-1.27	-0.75
EUR/GBP	0.85	0.13	-2.25	5.06	3.47
USD/JPY	99.03	0.23	2.87	14.33	21.70

- JAV startavo I ketv. rezultatų skelbimo sezonas
- Vilniaus biržoje reakcijos į skelbiamus dividendus

## Pasaulyje

Vakar JAV akcijų indeksai po penktadienio kritimo, kai buvo paskelbti prastesni darbo rinkos rodikliai, stiebėsi į viršų. **S&P 500** indeksas padidėjo 0.63 proc., o **DJIA** pakilo 0,33 proc. Rinkos dalyviai vakar nekantariai laukė prasidedančio rezultatų skelbimo sezono, kurį tradiciškai atidarė aliuminio gamintoja **Alcoa**. Didžiausia aliuminio gamintoja **Alcoa** po prekybos pranešė, kad pajamos per I ketv. šiek tiek sumažėjo iki 5.83 mlrd. USD, kai buvo prognozuota, kad jos sieks 5.89 mlrd. USD, tačiau grynasis pelnas siekė 149 mln. USD arba 0.13 USD vienai akcijai, kai prieš metus jis siekė 0.09 USD akcijai, o dauguma analitikų tikėjosi, kad paskelbtas rezultatas bus 0.08 USD akcijai. **Alcoa** akcijų kaina prieš paskelbiant rezultatus kilo iki 8.39 USD (+1.82 proc.). Remiantis analitikų prognozėmis, JAV bendrovių, įeinančių į S&P500 indekso sudėtį, pardavimai tenkantys vienai akcijai pirmąjį šių metų ketvirtį turėtų smukti lyginant su praėjusiu ketvirčiu apie 4 proc., tačiau pelnas tenkantis vienai akcijai, turėtų augti ~ 5 proc.

Europos akcijų indeksai vakar taip pat užsitarė fiksuodami nedidelius teigiamus pokyčius: **STXE 600** padidėjo 0.18 proc., **FTSE 100** pakilo 0.43 proc., **DAX** ir **CAC 40** atitinkamai 0.05 proc. ir 0.09 proc.

Teigiamų makroekonominių naujienų srautas pastumėo Azijos regiono akcijas į viršų: Japonijos akcijų indeksas **Nikkei 225 Stock Average** pasiekė aukštumas, paskutinį kartą matytas 2008 m. Teigiamą sentimentą palaiko Japonijos centrinio banko agresyvi monetarinės politikos kryptis, kuri, kaip tikimasi, paskatins jenos pigimą ir tuo pačiu pagerins eksportuotojų pelningumą. Tuo tarpu Kinijoje atslūgusi infliacija kilstelėjo **Hong Kongo akcijų indeksą** 0.9 proc. Į viršų. Kovo mėn. vartotojų kainų indeksas didžiausioje Azijos ekonomikoje augo 2.1 proc., vietoj lauktų 2.5 proc. ir buvo ženkliai mažesnis už vasario mėnesio 3.2 proc. augimą, kurį įtakėjo aktyvesnis vartojimas dėl Kinijoje švenčiamų Mėnulio naujųjų metų.

Tikėtina, kad ateinančių dienų akcijų kainų pokyčius Azijos regione labiau lems kalbos apie politinę įtampą Korėjos pusiasalyje, bei prasidedantis JAV įmonių pirmo ketvirčio rezultatų skelbimo sezonas, kuris turėtų parodyti ar didžiausia regiono prekybos iš partnerė iš Vakarų sugebėjo susidoroti su ekonominiais ir politiniais iššūkiais.

## Baltijos regione

Vakarykštės prekybos metu Baltijos indeksai pavėluotai reagavo į penktadienį vyravusias neigiamas nuotakas pasaulio kapitalo rinkose (**OMXV** -0,24 proc., **OMXR** -0,77 proc., **OMXT** -0,48 proc.). Apyvartos buvo palyginti nedidelės ir bendrai pasiekė tik 639 tūkst. eurų, tokie skaičiai imponuoja, kad investuotojai nenoriai keičia savo valdomus portfelius ir laukia daugiau naujienų susijusių su visuotiniais akcininkų susirinkimais. Į solidžius **Aprangos** dividendus reaguota gana nuosaikiai. Akcijos vertė pasibaigus prekyba nepakito, o apyvarta buvo arti 45 tūkst. eurų. Daugiausiai prekiauta Vilniaus baldų pozicijoje. Ten 87 sandoriai vertybinių popierių perleista už 85 tūkst. eurų. Akcijos kaina paaiškėjus, kad dividendai už 2012 metus nebus išmokėti, o visas grynasis pelnas perkeltas į nepaskirstytąjį pelną. Tai būtų galima paaiškinti pagrindinio akcininko **Invaldos** situacija. Vykstant minėtosios bendrovės reorganizacijai, daug patogiaus palaukti atskirimo proceso pabaigos ir tuomet iš Vilniaus baldų išsimokėti pinigų. Smulkieji investuotojai tokiu nutarimu nebuvo patenkinti ir baldininkų akciją nusmukdė net 9,09 proc. Latvijos biržoje dėmesio susilaukė tik **Olainfarm** akcija, kurios kaina nekito, o Taline prekyba aktyviau vyko tik **Tallink Grupp** (-0,98 proc.) bei **Tallina Vesi**, kurios kaina nekito, akcijomis.

2013.04.08  
Šalis

Praejusios dienos svarbiausios makroekonominės naujienos

Faktas

Prognozė

Buvusi reikšmė

	EZ	Sentix investuotojų pasitikėjimo indeksas	Vasario mėn.	-17.3	-12.8	-10.6
	VOK	Pramonės produkcijos indeksas (MoM)/(YoY)	Vasario mėn.	0.5%/-1.8%	0.3%/-0.9%	0.0%/-1.3%

2013.04.09  
Šalis Laikas

Šiandien skelbiamos svarbiausios makroekonominės naujienos

Prognozė

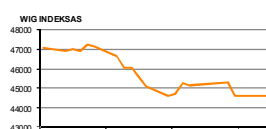
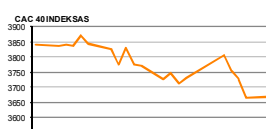
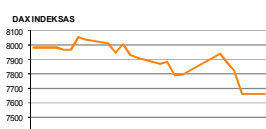
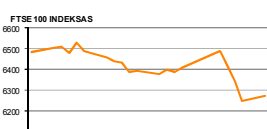
Buvusi reikšmė

	KIN	04:30	Vartotojų kainų indeksas (YoY)	Kovo mėn.	2.50%	3.20%
	VOK	09:00	Importas (MoM)/ Eksportas (MoM)	Vasario mėn.	-0.1%/-0.3%	3.3%/1.4%
	DB	11:30	Pramonės produkcijos indeksas (MoM)/ (YoY)	Vasario mėn.	0.4%/-1.4%	-1.2%/-2.9%
	JAV	17:00	Didmeninių prekybos atsargų rodiklis	Vasario mėn.	0.5%	1.2%

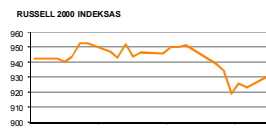
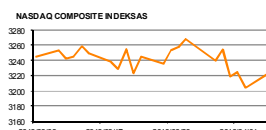
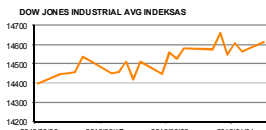
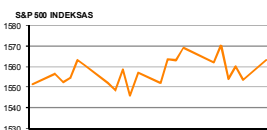
NASDAQ OMX Baltic sąrašo likvidžios akcijos

Pavadinimas	Sektorius/sub sektorius	Kaina	Valiuta	Dienos pokytis, %	Mėnesio pokytis, %	Nuo metų pradžios, %	12 mėn. pokytis, %	Sandorių skaičius	Akcijų kiekis	Apyvarta	Kapitalizacija mln.
Apranga	Drabužių mažmeninė prekyba	2.64	EUR	0.00	0.38	23.94	40.50	50	16,981	44,997.29	145.97
Arco Vara	Nekilnojamo turto veikia	1.20	EUR	8.11	0.00	-24.05	-47.96	6	4,979	5,883.64	5.69
Baltika	Prekyba drabužiais, aksesuarais, prabangos prekėmis	0.80	EUR	0.63	4.74	38.74	89.29	7	4,573	3,608.90	28.46
City service	Aplinkos ir pastatų priežiūra	1.99	EUR	0.51	-4.33	6.99	10.25	5	1,760	3,497.70	62.90
Ekspress Grupp	Žiniasklaida ir leidyba	1.14	EUR	-2.56	7.55	7.55	5.56	11	10,423	11,863.68	33.97
Grigškes	Popieiaus gamyba	0.61	EUR	-0.16	-1.62	10.36	5.38	5	5,210	3,156.05	36.42
Grindeks	Farmacija	5.17	LVL	-0.58	0.19	13.63	11.45	6	404	2,095.67	49.55
Harju Elekter	Elektronikos prietaisai ir įranga	2.58	EUR	-1.90	-1.90	-2.27	-3.55	4	2,200	5,684.00	44.89
Invalda	Investicinė bendrovė	2.32	EUR	0.43	0.43	17.77	-3.33	22	11,178	25,856.78	120.18
Latvijas kugnieciba	Naftos ir dujų laikymas bei transportavimas	0.25	LVL	-2.00	-8.58	-2.78	-20.45	3	526	128.64	49.00
LESTO AB	Elektrės komunalinės paslaugos	0.66	EUR	-0.75	6.97	9.45	14.98	9	4,311	2,847.64	398.60
Lietuvos dujas	Dujų komunalinės paslaugos	0.73	EUR	0.62	12.75	31.31	21.52	28	27,407	19,864.73	344.30
Linus Agro Group	Žemės ūkio produkcija	0.71	EUR	-0.42	5.33	24.74	47.51	3	2,800	1,996.80	113.01
Merko Ehitus	Statyba ir inžinerija	7.15	EUR	0.70	7.04	21.19	19.17	6	740	5,279.25	126.56
Nordecon	Statyba ir inžinerija	1.17	EUR	-0.85	0.00	0.86	2.45	1	250	292.50	35.99
Olsinfarm	Farmacija	4.70	LVL	0.00	14.63	22.37	64.74	17	1,781	8,391.74	66.20
Olympic Entertainment Group	Kazino ir azartiniai lošimai	2.03	EUR	0.00	5.73	14.04	71.54	21	18,380	37,360.25	307.20
Panevėžio statybos trestas	Statyba ir inžinerija	1.11	EUR	0.00	-5.93	19.48	-7.65	10	8,722	9,722.27	18.15
Pieno žvairės	Maisto gamyba	2.10	EUR	0.48	7.14	17.98	23.53	7	4,069	8,546.90	104.23
Premia Foods	Maisto gamyba	0.68	EUR	-0.29	7.40	6.56	15.82	5	6,055	4,155.12	28.38
Rokiškio sūris	Maisto gamyba	1.55	EUR	-1.27	6.16	10.71	13.14	7	2,027	3,139.08	55.60
SAF Tehnika	Komunikacinė įranga	1.05	LVL	1.64	-4.55	-22.79	-33.33	13	5,250	5,490.79	3.12
Silvano Fashion Group	Drabužių prekyba	2.69	EUR	-0.37	1.89	-1.82	-18.88	17	8,775	23,731.50	105.99
Siaulių bankas	Bankai	0.28	EUR	1.07	-0.70	22.51	7.60	16	28,907	8,149.77	66.46
Tallink Grupp	Jūrinis transportas	1.01	EUR	-0.98	3.59	16.90	58.06	53	76,347	76,875.80	680.56
Talinn Kaubamaja	Maisto produktų mažmeninė prekyba	6.30	EUR	0.32	3.96	14.96	5.85	24	7,071	44,553.53	256.59
Talinn Vesi	Vandens komunalinės paslaugos	10.40	EUR	0.00	1.96	13.04	37.75	29	11,926	124,140.00	208.00
TEO LT	Integruotų telekomunikacijų paslaugos	0.81	EUR	0.00	0.12	5.08	25.12	12	10,456	8,440.20	626.89
Ventspils nafta	Naftos ir dujų laikymas bei transportavimas	1.09	LVL	0.00	0.00	1.87	-5.71	1	23	25.07	113.88

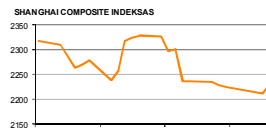
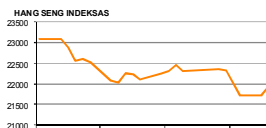
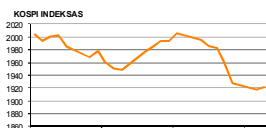
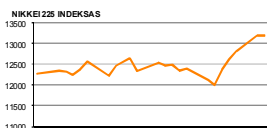
Europa



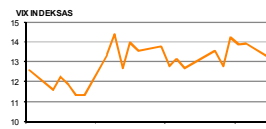
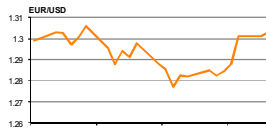
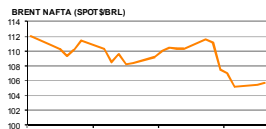
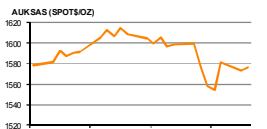
JAV



Azija



Kita



Kontaktai:

Marius Ignotas  
Agnė Anzelienė  
Andrius Šuminas  
Andrej Rodionov  
Marius Balsys

Skyriaus vadovas  
Maklerė  
Makleris  
Analitikas  
Maklerio asistentas

Marius.Ignotas@swedbank.lt  
Agne.Anzeliene@swedbank.lt  
Andrius.Suminas@swedbank.lt  
Andrej.Rodionov@swedbank.lt  
Marius.Balsys2@swedbank.lt

8 5 258 2505  
8 5 258 2306  
8 5 258 2295  
8 5 258 2395  
8 5 258 2515

Apžvalgą užsiprenumeruoti galima adresu: <http://www.swedbank.lt/it/articles/subscribe>

Dėmesio: Ši apžvalga nėra pasiūlymas įsigyti ar parduoti apžvalgoje nurodytas finansines priemones ar finansines priemones nurodytose šalyse bei biržose. Visa pateikta informacija yra surinkta iš viešai prieinamų šaltinių (monių, vertybinių popierių biržų, naujienų agentūrų ir kitų). Mes neatlikome informacijos tikrinimo ir vertinimo, dėl to negarantuojame informacijos tikslumo, pilnumo ar aktualumo. Pateikta informacija yra parodomasis pobūdžio ir yra neapsaugota nuo palyginamumo problemų, dėl [monių keičiamos apskaitos ir finansinės atskaitomybės paruošimo praktikos (t.y. pasikeitę apskaitos standartai, finansinių ataskaitų konsolidavimo praktikos pasikeitimas ir pan.). Dėl šios priežasties praėjusių ir ankstesnių metų palyginamieji duomenys gali būti neprieinami. Duomenų šaltinis: „Bloomberg“, „Swedbank“, „Nasdaq OMX“.