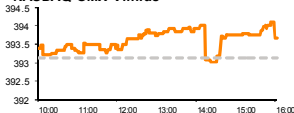


Rytinė finansų rinkų apžvalga

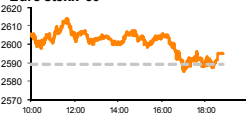
Akcijų prekybos Lietuvoje skyrius – trečiadienis, 2013 m. balandžio 10 d.

Dienos
prekyba

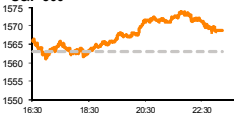
NASDAQ OMX Vilnius



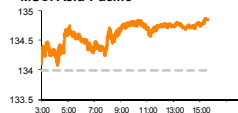
Euro stoxx 50



S&P 500



MSCI Asia Pacific



— Indeksio
vertė
--- Praėjusios
dienos
uždarymo
kaina

Finansų makleris
Andrius Šuminas
(8 5) 258 2295

- Nuvylė Vokietijos užsienio prekybos statistika;
- Baimė dėl karo veiksmų tarp Šiaurės ir Pietų Korėjos rimsta;
- City Service dividendų mokėti neplanuoja.

Pasaulyje

Pagaliau pasibaigė tris dienas trukęs Europos įmonių akcijų išsipardavimas, o didžiausių bendrovių vertę atspindintis Euro Stoxx 600 indeksas į viršų pakilo 0,15 proc. Nors ir keista, bet reikšmingą įtaką augimui turėjo JAV aliuminio gamintojos Alcoa pirmojo ketvirčio rezultatas, kuris buvo geresnis nei tikėtasi. Jis paskatino Londone listinguojamas kitas kasybos bendroves BHP Billiton ir Rio Tinto Group kilti daugiau nei 3,5 proc. Jau kuris laikas šiame sektoriuje veikiančios įmonės patyrė neigiamą spaudimą nes Kinijos griežtesnių kreditavimo sąlygų bei galimo FED trečiojo kiekybinio palengvinimo etapo pabaigos. Vakar vyraujant teigiamoms nuotaikoms, tuo negalėjo džiaugtis investuojantys į Vokietijos įmones. Baimę sukėlė prastesni nei laukta šalies prekybos duomenys. Eksportas smuko 1,5 proc. nors manyta, jog jis sumažės 0,3 proc., tuo tarpu importas krito 3,8 proc. kai tikėtasi tik 0,1 proc. nuosmukio. Sprendžiant pagal ateities sandorius teigiamos nuotaikos dar nepasikeitė ir šiandien bent jau dienos pirmoje pusėje vėl kilsime į viršų.

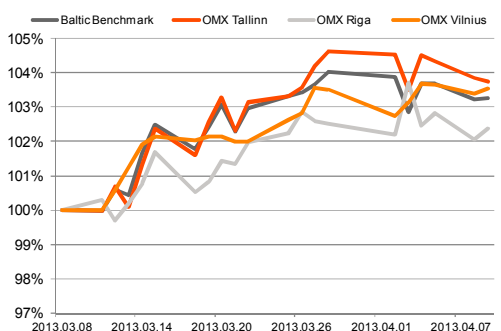
Sumažėjęs infliacijos tempas Kinijoje atsiliepė Jungtinių Amerikos valstijų akcijų rinkoje (S&P +0,35 proc., DJIA +0,41 proc., NASDAQ +0,48 proc.). Manoma, kad mažėjant didelės infliacijos rizikai Kinijos ekonomikoje vėl bus smarkiau atsuktas kreditavimo kranelis ir minėtosios šalies įmonės bus linkusios daugiau investuoti, o žmonės savo ruožtu padidins vartojimą. Pažvelgus į S&P indekso sektorius, galima pamatyti, kad stipriausiai į tai sureagavo žaliavas išgaunančios įmonės, jų sektorius pabrango 1,1 proc. Sekantis svarbus įvykis rinkoje bus penktadienį skelbiami mažmeninės prekybos duomenys ir keleto bankų ketvirčio veiklos rezultatai.

Azijos akcijų rinkoje vėl vyrauja jau tapusi įprasta padėtis. Į viršų traukia Japonijos įmonės tikintis, kad daug agresyvesnė pinigų politika leis įmonėms uždirbti gerokai didesnius pelnus nei prognozuojama, o Kinijos ir kitos rinkos šiandien nors ir nedideliame, bet yra neigiamame ruože. Nors neramumai Šiaurės Korėjoje nesisprendžia, Kospi indeksas šiandien kilo į viršų. Jau, kuris laikas smukęs indeksas pradeda atsitiesti maštant, kad karo veiksmų greičiausiai nebus, o rizika susijusi su agresyviai nusiteikusia kaimyne bent jau dalinai išsispręs.

Baltijos regione

Baltijos biržose antradienį vieninga kryptis nesusiformavo. Kai Vilniaus ir Rygos indeksai kilo atitinkamai 0,14 ir 0,31 proc., Talino indekso reikšmė sumažėjo 0,11 proc. Žvelgiant per apyvartos prizmę, diena buvo gana aktyvi – vertybinių popierių suprekiauta už 1,5 mln. eurų, tačiau didelė jos dalis buvo paremta keletu stambių tiesioginių sandorių Estijos flagmanų Olympic Entertainment Group (+0,43 proc.) ir Tallinna kaubamaja (+0,32 proc.) pozicijose, taip pat lietuviškoje Linas Agro Group, kurios kaina nepakito. Esminis dienos įvykis buvo visų lauktas Invaldos savų akcijų išpirkimas. Akcijos bus superkamos gegužės 24 dieną už 2,339 euro, o dabar biržoje įmonės akcija kainuoja 2,32 euro. Vakar po prekybos buvo pranešta dar viena karti žinia. City Service nusprendė šiais metais dividendų neskirti, o atitinkamą investuotojų atoveiksmį į tai galėsime išvysti šiandieninės prekybos metu. Priešingai šiam įvykiui Estijos statybų bendrovė Merko Ehitus paskelbė mokėsianti 0,3 euro dividendų už akciją, o ateityje planuojama padidinti išmokamo pelno dalį nuo 20 iki 50-70 proc.

Baltijos šalių indeksai (1 mėn. santykiniai pokyčiai, atskaitos taškas 100%)



Pavadinimas	Indekso vertė	Dienos pokytis, %	Mėnesio pokytis, %	Nuo metų pradžios, %	12 mėn. Pokytis, %
Baltijos Šalys					
OMX VILNIUS OMXV	393.68	↑ 0.14	3.53	10.87	23.88
OMX TALLINN OMXT	831.11	↓ -0.14	3.73	13.20	37.10
OMX RIGA OMXR	419.17	↑ 0.31	2.35	5.88	7.22
OMX Baltic Benchmark	615.50	↑ 0.03	3.26	12.53	29.22
OMX Baltic 10	174.23	↑ 0.20	2.54	9.46	19.12
JAV					
S&P 500	1568.61	↑ 0.35	1.12	9.99	15.46
Dow Jones	14673.46	↑ 0.41	1.92	11.98	15.39
Nasdaq Comp	3237.86	↑ 0.48	-0.20	7.23	8.25
Russell 2000	929.34	↓ -0.23	-1.40	9.42	18.52
Skandinavija					
OMX Stockholm 30	1175.62	↑ 0.92	-3.25	6.42	15.98
OMX Helsinki 25	2276.62	↑ 0.41	-4.67	3.01	10.96
OMX Copenhagen 20	532.32	↓ -0.11	-3.70	7.29	18.53
Oslo stock exchange	431.20	↑ 0.35	-2.37	5.09	14.19
Europa					
DJ Euro STOXX 50	2595.13	↑ 0.23	-4.90	-1.55	11.79
CAC 40	3670.72	↑ 0.11	-4.41	0.81	14.08
DAX	7637.51	↓ -0.33	-4.37	0.33	15.61
FTSE 100	6313.21	↑ 0.58	-2.63	7.04	12.83
MB	15436.07	↑ 1.26	-4.74	-5.15	6.76
IBEX 35	7872.50	↑ 1.10	-8.76	-3.61	5.90
Centrinė ir Rytų Europa					
ATX	2380.24	↑ 1.87	-6.61	-0.87	18.13
WIG20	2347.10	↑ 0.10	-5.77	-9.13	5.43
BUX	18285.94	↑ 1.32	-4.34	0.62	1.39
PX	946.78	↑ 0.49	-8.87	-8.85	2.28
RTS	1445.78	↑ 0.44	-5.63	-5.32	-10.03
Azija					
Nikkei 225	13306.22	↑ 0.86	8.32	28.00	39.51
Hang Seng	21906.71	↑ 0.17	-5.13	-3.31	7.62
Kospi	1932.23	↑ 0.60	-3.68	-3.25	-3.12
Kita					
Auksas	1586.58	↑ 0.05	0.42	-5.35	-4.23
Brent nafta	106.35	↑ 0.11	-4.06	-4.28	-11.29
VIX	12.84	↓ -2.65	1.99	-28.75	-37.03
EURIBOR	0.33	↑ 0.31	1.24	2.50	-69.17
LIBOR USD	0.44	0.00	-1.23	-13.05	-39.75
EUR/USD	1.31	↑ 0.03	0.42	-0.84	-0.03
EUR/GBP	0.85	↓ -0.03	-2.27	5.04	3.36
USD/JPY	99.12	↓ -0.01	2.94	14.41	22.76

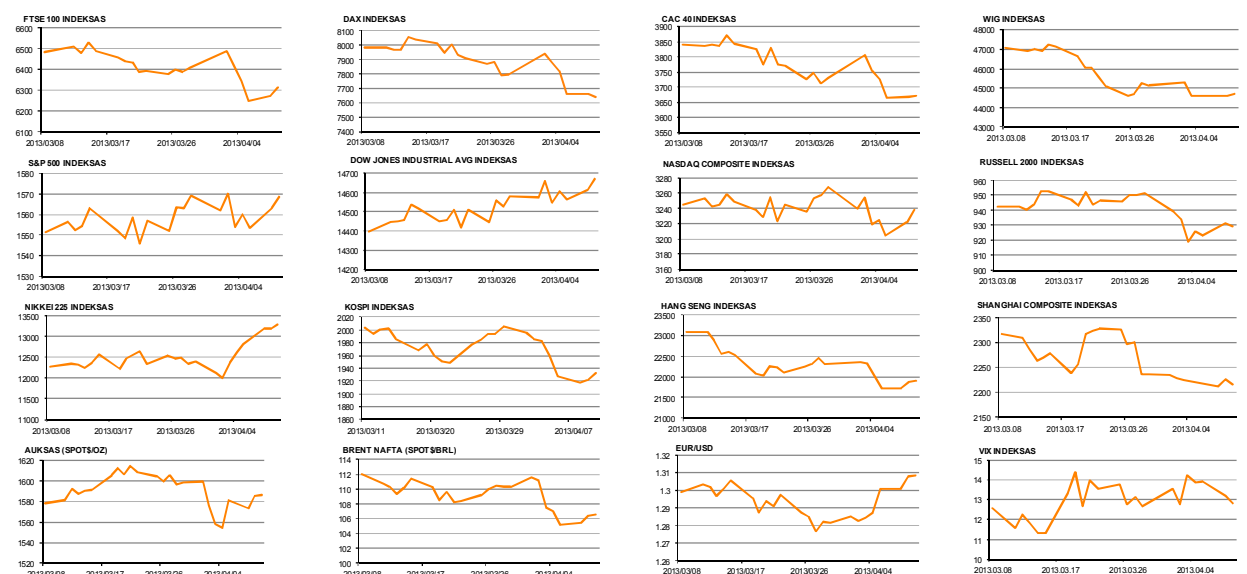
2013.04.09 Šalis	Praejusios dienos svarbiausios makroekonominės naujienos	Faktas	Prognozė	Buvusi reikšmė	
KIN	Vartotojų kainų indeksas (YoY)	Kovo mėn.	2.10%	2.50%	3.20%
VOK	Importas (MoM)/ Eksportas (MoM)	Vasario mėn.	-3.8%/-1.5%	-0.1%/-0.3%	3.3%/1.4%
DB	Pramonės produkcijos indeksas (MoM)/(YoY)	Vasario mėn.	0.8%/-1.4%	0.4%/-1.4%	-1.2%/-2.9%
JAV	Didmeninių prekybos atsargų rodiklis	Vasario mėn.	-0.3%	0.5%	0.8%

2013.04.10 Šalis	Laikas	Šiandien skelbiamos svarbiausios makroekonominės naujienos	Prognozė	Buvusi reikšmė	
PRA	09:45	Pramonės produkcijos indeksas (MoM)/(YoY)	Vasario mėn.	0.4%/-3.7%	-1.2%/-3.5%
LEN		Lenkijos bazinė palūkanų norma		3.25%	3.25%
JAV	21:00	FED paskelbia kovo mėn. susirinkimo protokolą			

NASDAQ OMX Baltic sąrašo likvidžios akcijos

Pavadinimas	Sektorius/sub sektorius	Kaina	Valiuta	Dienos pokytis, %	Mėnesio pokytis, %	Nuo metų pradžios, %	12 mėn. pokytis, %	Sandorių skaičius	Akcijų kiekis	Apyvarta	Kapitalizacija mln.
Apranga	Drabužių mažmeninė prekyba	2.66	EUR	0.76	1.14	24.88	41.49	18	6,867	18,186.45	147.08
Arco Vara	Nekilnojamo turto veikia	1.14	EUR	-5.00	-5.00	-27.85	-50.73	1	37	42.18	5.41
Baltika	Prekyba drabužiais, aksesuarais, prabangos prekėmis	0.79	EUR	-1.13	3.56	37.17	94.07	5	2,459	1,929.37	28.13
City service	Aplinkos ir pastatų priežiūra	2.01	EUR	1.01	-3.37	8.06	12.86	8	1,523	3,052.43	63.54
Ekspress Grupp	Žiniasklaida ir leidyba	1.14	EUR	0.00	7.55	7.55	7.55	8	7,720	8,649.29	33.97
Griņšķes	Popieriaus gamyba	0.60	EUR	-0.82	-2.43	9.45	4.88	8	4,950	2,988.10	36.12
Grindeks	Farmacija	5.15	LVL	-0.39	-0.19	13.19	11.23	18	1,804	9,328.38	49.36
Harju Elekter	Elektronikos prietaisai ir įranga	2.62	EUR	1.55	-0.38	-0.76	-1.09	4	1,190	3,127.80	45.59
Invalda	Investicinė bendrovė	2.32	EUR	0.00	0.43	17.77	-5.92	24	6,883	15,918.56	120.18
Latvijas kugniecība	Naftos ir dujų laikymas bei transportavimas	0.25	LVL	0.00	-8.58	-2.78	-20.97	0	-	-	49.00
LESTO AB	Elektrinės komunalinės paslaugos	0.66	EUR	-0.76	6.16	8.62	16.96	12	7,483	4,925.18	395.58
Lietuvos dujas	Dujų komunalinės paslaugos	0.74	EUR	0.54	13.36	32.02	23.21	15	22,937	16,864.85	346.17
Linus Agro Group	Žemės ūkio produkcija	0.71	EUR	0.00	5.33	24.74	48.13	13	469,730	333,978.00	113.01
Merko Ehitus	Statyba ir inžinerija	7.14	EUR	-0.14	6.89	21.02	23.85	5	1,275	9,032.50	126.38
Nordecon	Statyba ir inžinerija	1.16	EUR	-0.85	-0.85	0.00	2.02	16	37,211	43,550.87	35.68
Oļainfarm	Farmacija	4.72	LVL	0.43	15.12	65.32		1	10,000	47,200.00	65.48
Olympic Entertainment Group	Kazino ir azartiniai lošimai	2.04	EUR	0.49	6.25	14.61	72.65	51	161,189	327,969.90	308.71
Panevėžio statybos trestas	Statyba ir inžinerija	1.09	EUR	-1.80	-7.63	17.33	-7.63	14	6,734	7,395.40	17.82
Pieno žviegždės	Maisto gamyba	2.17	EUR	3.33	10.71	21.91	26.16	22	7,023	15,047.32	107.71
Premia Foods	Maisto gamyba	0.68	EUR	-0.29	7.09	6.25	18.48	10	17,669	12,016.65	28.30
Rokiškio sūris	Maisto gamyba	1.56	EUR	0.65	6.85	11.43	14.71	9	5,923	9,221.42	55.95
SAF Tehnika	Komunikacinė įranga	1.10	LVL	4.76	0.00	-19.12	-30.38	13	9,185	9,881.95	3.27
Silvano Fashion Group	Drabužių prekyba	2.70	EUR	0.37	2.27	-1.46	-18.43	13	10,415	28,158.00	106.38
Siaulių bankas	Bankai	0.28	EUR	0.00	-0.70	22.51	8.85	46	116,650	33,150.60	66.46
Tallink Grupp	Jūrinis transportas	1.00	EUR	-0.99	2.56	15.74	58.23	52	174,579	175,769.70	673.82
Talinn Kaubamaja	Maisto produktų mažmeninė prekyba	6.32	EUR	0.32	-4.29	15.33	8.00	57	46,365	292,171.50	257.41
Talinn Vesi	Vandens komunalinės paslaugos	10.50	EUR	0.96	2.94	14.13	39.07	19	3,526	37,008.00	210.00
TEO LT	Integruotų telekomunikacijų paslaugos	0.81	EUR	0.00	0.12	5.08	25.12	19	23,278	18,764.73	626.89
Ventspils nafta	Naftos ir dujų laikymas bei transportavimas	1.08	LVL	-0.92	-0.92	0.93	-6.57	4	193	209.17	112.84

- Europa
- JAV
- Azija
- Kita



Kontaktai:

Marius Ignatas	Skyriaus vadovas	Marius.Ignatas@swedbank.lt	8 5 258 2505
Agnė Anzelienė	Maklerė	Agne.Anzeliene@swedbank.lt	8 5 258 2306
Andrius Šuminas	Makleris	Andrius.Suminas@swedbank.lt	8 5 258 2295
Andrej Rodionov	Analitikas	Andrej.Rodionov@swedbank.lt	8 5 258 2395
Marius Balsys	Maklerio asistentas	Marius.Balsys2@swedbank.lt	8 5 258 2515

Apžvalgą užsiprenumeruoti galima adresu: <http://www.swedbank.lt/it/articles/subscribe>
Dėmesio: Ši apžvalga nėra pasiūlymas įsigyti ar perleisti apžvalgoje nurodytas finansines priemones ar finansines priemones nurodytoje šalyje bei biržose. Visa pateikta informacija yra surinkta iš viešai prieinamų šaltinių (monių, vertybinių popierių biržų, naujienų agentūrų ir kitų). Mes neatlikome informacijos tikrinimo ir vertinimo, dėl to negarantuojame informacijos tikslumo, pilnumo ar aktualumo. Pateikta informacija yra parodomąjio pobūdžio ir yra neapsaugota nuo palyginamumo problemų, dėl [monių keičiamos apskaitos ir finansinės atskaitomybės paruošimo praktikos (t.y. pasikeitę apskaitos standartai, finansinių ataskaitų konsolidavimo praktikos pasikeitimas ir pan.). Dėl šios priežasties praėjusių ir ankstesnių metų palyginamieji duomenys gali būti neprieinami.
Duomenų šaltinis: „Bloomberg“, „Swedbank“, „Nasdaq OMX“.