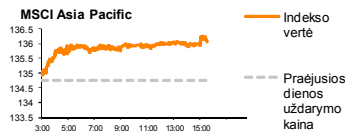
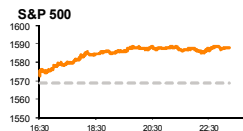
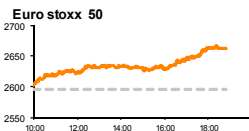
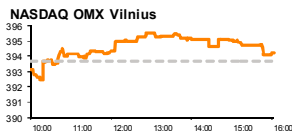


Rytinė finansų rinkų apžvalga

Akcijų prekybos Lietuvoje skyrius – ketvirtadienis, 2013 m. balandžio 11 d.

Dienos
prekyba



Finansų makleris
Andrius Šuminas
(8 5) 258 2295

- Paviestas kovo mėn. FED posėdžio protokolas;
- Sugrįžta tikėjimas tolimesniu Kinijos ūkio augimu;
- Investuotojai išsipardavinėjo City Service akcijas.

Pasaulyje

Jungtinėse Amerikos Valstijose svarbiausias įvykis trečiadienį buvo paviestas FED kovo mėnesio posėdžio protokolas. Įvykus klaidai jis buvo paviestas gerokai anksčiau nei planuota, todėl į informaciją jau spėta sureaguoti akcijų rinkoje (S&P +1,22 proc., DJIA +0,88 proc., NASDAQ +1,83 proc.). Ataskaitoje buvo rašoma, kad centrinio banko planuose jau yra pasiūlymų užbaigti kiekybinio skatinimo programą šių metų pabaigoje. Visgi įvertinus praėjusią savaitę paskelbtus gerokai prastesnius darbo rinkos rodiklius, investuotojai nemano, kad pinigų įliejimas į ekonomiką bus nutrauktas anksčiau nei pasijaus solidus dabartinės situacijos pagerėjimas. Primename, kad dabar FED kiekvieną mėnesį superka obligacijų už 85 mlrd. dolerių, o bazinę palūkanų normą laiko ties rekordinėmis žemumomis – 0,25 proc. Amerikos bankai vakar taip pat šovė į viršų, investuotojai pastebėjo tendenciją, kad perkantis bankų akcijas prieš rezultatų skelbimo vąj, nuo 2009 metų antros pusės, grąžą buvo gerokai didesnė nei rinkos vidurkis.

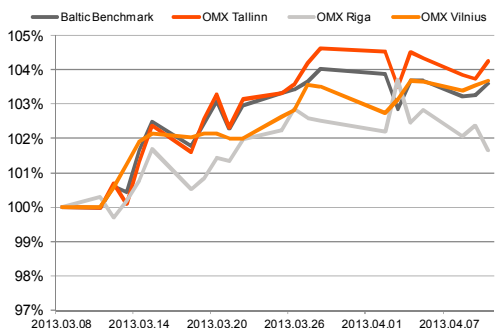
Europoje trečiadienis buvo labai sėkminga diena. Visi vakarų Europos akcijų indeksai kilo išskyrus Islandiją (DAX +2,27 proc., FTSE +1,17 proc., CAC +1,99 proc.). Šešis šimtus stambiausių įmonių apimantis Euro Stoxx 600 padidėjo net 1,8 proc., toks kilimas paskutinį kartą buvo regėtas kovo pradžioje. Puikiai pasirodė bankų vertybiniai popieriai. Didžiausias Prancūzijos skolinotojas BNP Paribas pabrango 5,33 proc., o Ispanijos Banco Santander pakilo 5,11 proc. Stulbinančiai atrodė ir Portugalijos įmonės. Jas atspindintis indeksas išaugo 4,4 proc., o teigiamą sentimentą ten taip pat valdė bankai. Jų kainos augo virš 10 proc., panašu, kad į rinkas bent jau kuriam laikui buvo sugrįžęs rizikos apetitas.

Azijos akcijų rinkose atokvėpio kol kas nesimato. MSCI Asia Pacific indeksas, apibendrinantis visas pagrindines regiono akcijų biržas, kykla virš 1 proc., o kilimo tendencija tęsiasi jau ketvirtą dieną iš eilės. Paskutinį kartą tokį ilgą augimo periodą matėme prieš tris mėnesius. Japonijos centrinis bankas pranešė, kad dabartinis monetarinis stimuliavimas nebus mažinamas, o šalies valiuta jau priartėjo prie 100 jenių už vieną dolerį ribos, paskutinį kartą matytos 2009 metais. Teigiamai reaguota ir į Kinijos kovo mėnesio prekybos duomenis. Eksportas augo 10 proc., o importas net 14,1 proc. palyginus su praėjusiu mėn., tai signalizuoja, kad po truputį lygtybės ekonomika grįžta į didelį tempo augimą. Taip pat paviesta statistika apie skolinimo lygio didėjimą, kuris viršijo analitikų lūkesčius. Sudėjus visus šiuos veiksnius galima daryti prielaidą, kad gąsdinančiai lėtėjantys ūkio vystymosi tempai bus neužilgo užmiršti.

Baltijos regione

Baltijos rinkoje apyvartos išliko panašiam kaip ir antradienį lygyje ir siekė 1,6 mln. eurų. Didesniu rinkos efektyvumu pasižymintys Vilniaus ir Talino indeksai atitinkamai paaugo 0,13 ir 0,5 proc., o visas Rygos įmonės atspindintis indeksas mažėjo 0,68 proc. Ten kaip įprasta populiariausia akcija išlieka farmacijos bendrovė Olainfarm, bet verta pastebėti, kad jau antra savaitė kuomet įmonės vertė po truputi mažėja, o vakar nuosmukis siekė 1,48 proc. Vilniaus biržoje Vilkyškių pieninė paskelbė savo kovo mėn. pardavimus. Jie palyginus su 2012 metų atitinkamu mėnesiu išaugo 6 proc., tačiau aktyvumo į poziciją tai neįnešė ir bendrovės akcijomis šešiais sandoriais suprekiauta tik už 2,5 tūkst. eurų – kainos lygis nekito. Investuotojai taip pat turėjo progą sureaguoti į naujienas, kad City Service planuoja nemokėti dividendų. Reakcija buvo tokia, kad rinkos dalyviai kainą numušė 1,99 proc. Vakara buvo pirmoji diena kuomet įsigijus Šiaulių banko vertybinių popierių nebebuvo pretenduojama į dividendus ir į skiriamas naujas akcijas. Visgi kainos sumažėjimas nebuvo toks didelis, koks turėjo būti teoriškai, todėl pašalinus išmokėjimo įtaką akcija pabrango 1,18 proc. Taip pat kilo ir Estijos Merko Ehitus įmonė. Pastaroji antradienį pranešė mokėsianti 0,3 euro dividendus už akciją, o į tai sureaguota 0,98 proc. kainos ūgtelėjimu.

Baltijos šalių indeksai (1 mėn. santykiniai pokyčiai, atskaitos taškas 100%)



Pavadinimas	Indekso vertė	Dienos pokytis, %	Mėnesio pokytis, %	Nuo metų pradžios, %	12 mėn. Pokytis, %
Baltijos Šalys					
OMX VILNIUS OMXV	394.20	↑ 0.13	3.67	11.02	24.03
OMX TALLINN OMXT	835.23	↑ 0.50	4.27	13.76	37.00
OMX RIGA OMXR	416.31	↓ -0.68	1.36	5.15	6.61
OMX Baltic Benchmark	617.39	↑ 0.31	3.58	12.87	29.98
OMX Baltic 10	173.16	↓ -0.61	1.88	8.79	17.56
JAV					
S&P 500	1587.73	↑ 1.22	2.02	11.33	16.00
Dow Jones	14802.24	↑ 0.88	2.46	12.96	15.59
Nasdaq Comp	3297.25	↑ 1.83	1.36	9.20	9.31
Russell 2000	946.09	↑ 1.80	0.38	11.39	18.77
Skandinavija					
OMX Stockholm 30	1193.66	↑ 1.53	-2.00	8.05	16.25
OMX Helsinki 25	2314.81	↑ 1.68	-2.71	4.74	12.88
OMX Copenhagen 20	537.44	↑ 0.96	-3.15	8.32	19.93
Oslo stock exchange	435.40	↑ 0.97	-1.48	6.12	14.54
Europa					
DJ Euro STOXX 50	2661.62	↑ 2.56	-2.10	0.97	13.68
CAC 40	3743.71	↑ 1.99	-2.41	2.82	15.63
DAX	7810.63	↑ 2.27	-2.18	2.60	17.02
FTSE 100	6387.37	↑ 1.17	-1.79	8.30	13.36
MB	15928.64	↑ 3.19	-1.02	-2.12	8.43
IBEX 35	8136.40	↑ 3.35	-4.89	-0.38	7.39
Centrinė ir Rytų Europa					
ATX	2440.44	↑ 2.53	-3.41	1.63	18.91
WIG20	2370.51	↑ 1.00	-4.38	-8.23	5.27
BUX	18267.75	↓ -0.10	-3.24	0.52	2.20
PX	968.19	↑ 2.26	-6.41	-6.79	3.01
RTS	1455.15	↑ 0.09	-5.50	-4.70	-9.94
Azija					
Nikkei 225	13453.74	↑ 1.25	8.95	29.42	42.24
Hang Seng	22220.47	↑ 0.84	-3.77	-1.93	10.33
Kospi	1941.17	↑ 0.29	-3.10	-2.80	-2.67
Kita					
Auksas	1560.06	↑ 0.06	-1.26	-6.93	-5.98
Brent nafta	105.57	↓ -0.21	-4.22	-4.99	-12.16
VIX	12.36	↓ -3.74	6.92	-31.41	-38.26
EURIBOR	0.33	↑ 0.31	1.54	2.81	-68.99
LIBOR USD	0.44	↓ -0.45	-1.68	-13.45	-40.02
EUR/USD	1.31	↑ 0.05	0.29	-0.97	-0.38
EUR/GBP	0.85	↓ -0.05	-2.38	4.92	3.39
USD/JPY	99.60	↓ -0.14	3.45	14.97	23.00

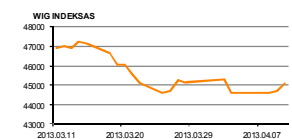
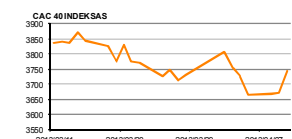
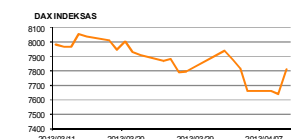
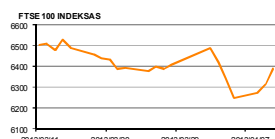
2013.04.09	Praejusios dienos svarbiausios makroekonominės naujienos		Faktas	Prognozė	Buvusi reikšmė	
Šalis						
	PRA	Pramonės produkcijos indeksas (MoM)/(YoY)	Vasario mėn.	0.7%/-2.5%	0.2%/-3.9%	-0.8%/-3.6%
	LEN	Lenkijos bazinė palūkanų norma		3.25%	3.25%	3.25%

2013.04.11	Šiandien skelbiamos svarbiausios makroekonominės naujienos		Prognozė	Buvusi reikšmė	
Šalis					
	PRA	09:45 Vartotojų kainų indeksas (MoM)/(YoY)	Kovo mėn.	0.8%/1.0%	0.3%/1.0%
	JAV	15:30 Importo kainų indeksas (MoM)/(YoY)	Kovo mėn.	-0.5%/-2.0%	1.1%/-0.3%
	JAV	15:30 Savaitės bedarbystės paraiškų skaičius	1-6 d.	360K	385K

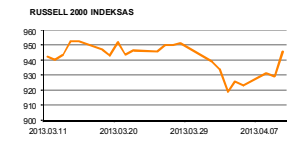
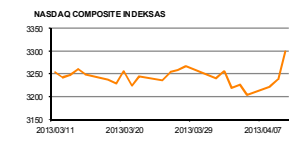
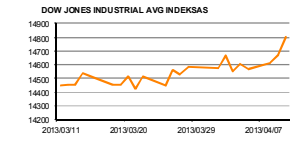
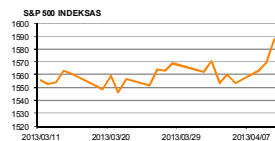
NASDAQ OMX Baltic sąrašo likvidžios akcijos

Pavadinimas	Sektorius/sub sektorius	Kaina	Valiuta	Dienos pokytis, %	Mėnesio pokytis, %	Nuo metų pradžios, %	12 mėn. pokytis, %	Sandorių skaičius	Akcijų kiekis	Apyvarta	Kapitalizacija mln.
Apranga	Drabužių mažmeninė prekyba	2.64	EUR	-0.75	0.38	23.94	41.71	12	4,477	11,836.24	145.97
Arco Vara	Nekilnojamo turto veikia	1.10	EUR	-3.51	-8.33	-30.38	-51.00	4	2,144	2,470.50	5.22
Baltika	Prekyba drabužiais, aksesuarais, prabangos prekėmis	0.80	EUR	1.78	5.26	39.62	95.12	32	61,416	48,962.57	28.64
City service	Aplinkos ir pastatų priežiūra	1.97	EUR	-1.99	-5.29	5.91	10.36	33	9,590	18,847.35	62.27
Ekspress Grupp	Žiniasklaida ir leidyba	1.10	EUR	-3.51	0.92	3.77	3.77	5	1,315	1,451.09	32.78
GrīgšKēs	Popieiaus gamyba	0.60	EUR	-1.00	-3.40	8.36	4.01	11	10,800	6,467.64	35.76
Grindeks	Farmacija	5.11	LVL	-0.78	-0.78	12.31	10.37	11	900	4,632.35	48.98
Harju Elekter	Elektronikos prietaisai ir įranga	2.62	EUR	0.00	-0.38	-0.76	-1.09	12	2,722	7,180.23	45.59
Invalda	Investicinė bendrovė	2.31	EUR	-0.43	0.00	17.26	-7.41	30	17,468	40,348.12	119.66
Latvijas kugnieciba	Naftos ir dujų laikymas bei transportavimas	0.25	LVL	0.00	-6.49	-2.78	-19.67	0	-	-	49.00
LESTO AB	Elektroninės komunalinės paslaugos	0.66	EUR	0.76	6.97	9.45	17.65	11	10,527	6,936.85	398.60
Lietuvos dujos	Dujų komunalinės paslaugos	0.74	EUR	0.27	13.67	32.38	24.37	10	7,195	5,331.20	347.11
Linus Agro Group	Žemės ūkio produkcija	0.71	EUR	-0.14	5.19	24.56	48.23	10	8,825	6,268.83	112.85
Merko Ehitus	Statyba ir inžinerija	7.21	EUR	0.98	7.77	22.20	26.49	24	9,044	65,344.87	127.62
Nordecon	Statyba ir inžinerija	1.17	EUR	0.86	0.86	0.86	4.46	5	503,897	589,559.50	35.99
Oļainfarm	Farmacija	4.65	LVL	-1.48	13.69	26.02	62.36	12	4,388	20,365.68	65.50
Olympic Entertainment Group	Kazino ir azartiniai lošimai	2.03	EUR	-0.49	5.73	14.04	71.54	27	16,959	34,536.54	307.20
Panevėžio statybos trestas	Statyba ir inžinerija	1.11	EUR	1.83	-5.93	19.48	-5.93	30	29,464	32,078.71	18.15
Pieno žviegždes	Maisto gamyba	2.12	EUR	-2.30	8.16	19.10	23.98	26	17,053	36,930.84	105.22
Premia Foods	Maisto gamyba	0.68	EUR	0.29	9.65	6.56	19.38	13	10,987	7,561.29	28.38
Rokiškio sūris	Maisto gamyba	1.54	EUR	-1.28	5.48	10.00	13.24	2	700	1,074.50	55.24
SAF Tehnika	Komunikacinė įranga	1.10	LVL	0.00	-0.90	-19.12	-30.77	0	-	-	3.27
Silvano Fashion Group	Drabužių prekyba	2.70	EUR	0.00	1.12	-1.46	-18.11	21	39,227	105,995.40	106.38
Siaulių bankas	Bankai	0.27	EUR	1.17	0.47	23.96	10.56	34	80,981	22,011.67	67.25
Tallink Grupp	Jūrinis transportas	1.02	EUR	2.00	4.62	18.06	60.63	68	283,660	288,458.60	687.29
Talinn Kaubamaja	Maisto produktų mažmeninė prekyba	6.05	EUR	-4.27	0.00	10.40	0.00	58	11,467	69,719.16	246.41
Talinn Vesi	Vandens komunalinės paslaugos	10.40	EUR	-0.95	2.97	13.04	37.75	17	5,470	57,364.60	208.00
TEO LT	Integruotų telekomunikacijų paslaugos	0.81	EUR	0.12	0.25	5.21	25.27	18	10,261	8,282.26	627.67
Ventspils nafta	Naftos ir dujų laikymas bei transportavimas	1.07	LVL	-0.93	-1.83	0.00	-7.44	3	1,880	2,024.40	111.79

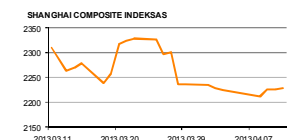
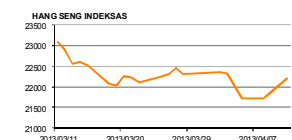
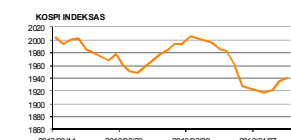
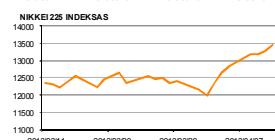
Europa



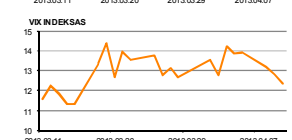
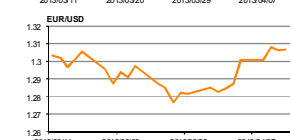
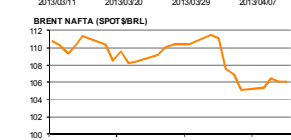
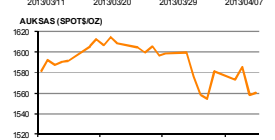
JAV



Azija



Kita



Kontaktai:

Marius Ignatas	Skyriaus vadovas	Marius.Ignatas@swedbank.lt	8 5 258 2505
Agnė Anzelienė	Maklerė	Agne.Anzeliene@swedbank.lt	8 5 258 2306
Andrius Šuminas	Makleris	Andrius.Suminas@swedbank.lt	8 5 258 2295
Andrej Rodionov	Analitikas	Andrej.Rodionov@swedbank.lt	8 5 258 2395
Marius Balsys	Maklerio asistentas	Marius.Balsys2@swedbank.lt	8 5 258 2515

Apžvalgą užsiprenumeruoti galima adresu: <http://www.swedbank.lt/it/articles/subscribe>

Dėmesio: Ši apžvalga nėra pasiūlymas įsigyti ar parduoti apžvalgoje nurodytas finansines priemones ar finansines priemones nurodytoje šalyje bei biržose. Visa pateikta informacija yra surinkta iš viešai prieinamų šaltinių (monių, vertybinių popierių biržų, naujienų agentūrų ir kt.). Mes neatlikome informacijos tikrinimo ir vertinimo, dėl to negarantuojame informacijos tikslumo, pilnumo ar aktualumo. Pateikta informacija yra parodomąjio pobūdžio ir yra neapsaugota nuo palyginamumo problemų, dėl kurių keičiamos apskaitos ir finansinės atskaitomybės paruošimo praktikos (t.y. pasikeitę apskaitos standartai, finansinių ataskaitų konsolidavimo praktikos pasikeitimas ir pan.). Dėl šios priežasties praėjusių ir ankstesnių metų palyginamieji duomenys gali būti neprieinami. Duomenų šaltinis: „Bloomberg“, „Swedbank“, „Nasdaq OMX“.