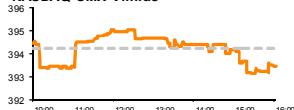


# Rytinė finansų rinkų apžvalga

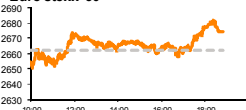
Akcijų prekybos Lietuvoje skyrius – penktadienis, 2013 m. balandžio 12 d.

Dienos  
prekyba

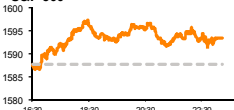
NASDAQ OMX Vilnius



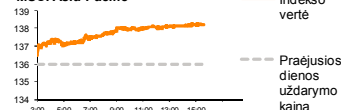
Euro stoxx 50



S&P 500



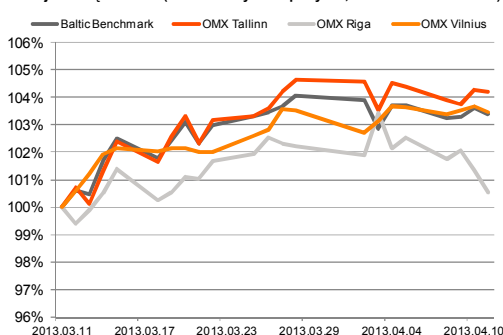
MSCI Asia Pacific



Finansų makleris  
**Andrius Šuminas**  
(8 5) 258 2295

- JAV indeksai toliau šturmuoja naujas aukštumas;
- Euro zonos atsigavimo šiais metais galime ir neišvysti;
- Grigiškės planuoja antrinį akcijų siūlymą.

Baltijos šalių indeksai (1 mėn. santykiniai pokyčiai, atskaitos taškas 100%)



Pavadinimas	Indekso vertė	Dienos pokytis, %	Mėnesio pokytis, %	Nuo metų pradžios, %	12 mėn. Pokytis, %
<b>Baltijos Šalys</b>					
OMX VILNIUS OMXV	393.44	-0.19	2.88	10.80	23.05
OMX TALLINN OMXT	834.82	-0.05	3.49	13.70	36.13
OMX RIGA OMXR	412.93	-0.81	1.16	4.30	5.20
OMX Baltic Benchmark	616.04	-0.22	3.37	12.63	29.35
OMX Baltic 10	172.66	-0.29	0.99	8.48	16.60
<b>JAV</b>					
S&P 500	1593.37	0.36	2.63	11.72	14.83
Dow Jones	14865.14	0.42	2.87	13.44	14.47
Nasdaq Comp	3300.16	0.09	1.78	9.29	8.01
Russell 2000	947.05	0.10	0.72	11.50	17.12
<b>Skandinavija</b>					
OMX Stockholm 30	1195.53	0.16	-1.07	8.22	13.88
OMX Helsinki 25	2329.46	0.63	-2.14	5.40	13.16
OMX Copenhagen 20	541.45	0.75	-2.35	9.13	19.17
Oslo stock exchange	436.40	0.23	-1.62	6.36	13.00
<b>Europa</b>					
DJ Euro STOXX 50	2674.33	0.48	-1.38	1.46	13.69
CAC 40	3775.66	0.85	-1.67	3.70	15.47
DAX	7871.63	0.78	-1.19	3.41	16.73
FTSE 100	6416.14	0.45	-1.45	8.79	12.36
MB	16020.91	0.58	-0.02	-1.55	7.74
IBEX 35	8159.50	0.28	-4.37	-0.10	8.50
<b>Centrinė ir Rytų Europa</b>					
ATX	2469.63	1.20	-1.57	2.85	18.21
WIG20	2409.02	1.62	-2.96	-6.73	5.72
BUX	18411.96	0.79	-1.44	1.31	3.28
PX	978.42	1.06	-4.40	-5.80	4.09
RTS	1431.27	-0.13	-7.21	-6.27	-11.66
<b>Azija</b>					
Nikkei 225	13450.92	-0.73	9.23	29.40	41.22
Hang Seng	22131.19	0.14	-3.32	-2.32	8.87
Kospi	1926.71	-1.18	-3.34	-3.52	-3.02
<b>Kita</b>					
Auksas	1561.30	-0.30	-1.97	-6.86	-6.79
Brent nafta	104.24	-0.03	-4.93	-6.18	-14.35
VIX	12.24	-0.97	-0.24	-32.08	-28.84
EURIBOR	0.33	0.00	0.92	2.81	-68.87
LIBOR USD	0.44	-0.23	-1.79	-13.64	-40.16
EUR/USD	1.31	-0.04	0.74	-0.59	-0.44
EUR/GBP	0.85	-0.03	-2.49	4.86	3.20
USD/JPY	99.48	-0.12	3.68	14.83	22.96

## Pasaulyje

Jungtinių Amerikos Valstijų indeksai toliau nesustabdomai augo (S&P +0,36 proc., DJIA 0,42 proc., NASDAQ +0,09 proc.). Išėję puikūs darbo rinkos duomenys, kurie parodė, jog praėjusią savaitę šalyje naujų bedarbių paraiškų buvo pateikta tik 346 tūkst. nors laukta 360 tūkst., suteikė stimulų investuotojams pirkti akcijas, o jas atspindinčius indeksus kilti iki naujų aukštumų. Žvelgiant globaliu žvilgsniu į rinkas šiuo metu labai sunku įžiūrėti naują grėsmę, kuri galėtų priversti indeksus apsisverti. Pasaulyje situacija tik gerėja, vis daugiau investuotojų sugrįžta į kapitalo rinkas, norėdami uždirbti pinigų esant tokioms mažoms palūkanų normoms, naujų pavojų horizonte nepasirodo, o išlendančios nedidelės bėdos būna greitai pamiršamos. Šiandien kryptį turėtų lemti visą savaitę laukti mažmeninės prekybos duomenys, nors tikimasi, kad mažtai lyginant su praėjusiu mėnesiu išliks tame pačiame lygyje, vakar mažmeninės prekybos įmonių akcijos buvo aktyviai graibstomos, o jų kainas atspindintis indeksas pakilo 1,2 proc.

Naujiųjų ir makroekonominių duomenų trūkumas ketvirtadienį Europos biržas vertė judėti tik iš inercijos, o vyraujant teigiamam sentimentui indeksai toliau kilo panaikindami paskutiniu metu patirtus nuostolius (DAX +0,78 proc., FTSE +0,45 proc., CAC +0,85 proc.). Vakar paviešinus ECB biuletinį, buvo galima rasti mintis, jog bus atidžiai stebima infliacija, kuri galimai mažės daugiau negu dabar prognozuojama. Kovo mėnesį ji buvo 1,7 proc., kai norima, kad ji būtų ties 2 proc. Kalbama, jog lėtesnis negu norima ūkio atsigavimas galėtų paskatinti centrinio banko vadovus griebtis naujų veiksnių skatinant atsigavimą monetarinėmis priemonėmis. Reuters agentūra paviešino naujus apklausos duomenis, kurie parodė, kad ekonomistai drastiškai sumažino šių metų euro zonos augimo prognozę ir nuo prieš tai prognozuoto 0,1 proc. bendro vidaus produkto susitraukimo dabar įžiūrį 0,4 proc. sumažėjimą.

Penktadienio prekybos sesijos metu Azijos indeksai po gana ilgai trukusio ralio patraukė į apačią. MSCI Asia Pacific indeksas 7:08 val. Lietuvos laiku buvo nukritęs 0,2 proc. Investuotojai panorą atsikvėpti – vieni nusprendė fiksuoti pelnus, o kiti tiesiog pažiūrėti ar šis ralis yra paremtas fundamentaliais faktais. Kylant jenos vertei Japonijos Topix indeksas pirmą kart per aštuonias prekybos dienas fiksuoja sumažėjimą (-0,06 proc.).

## Baltijos regione

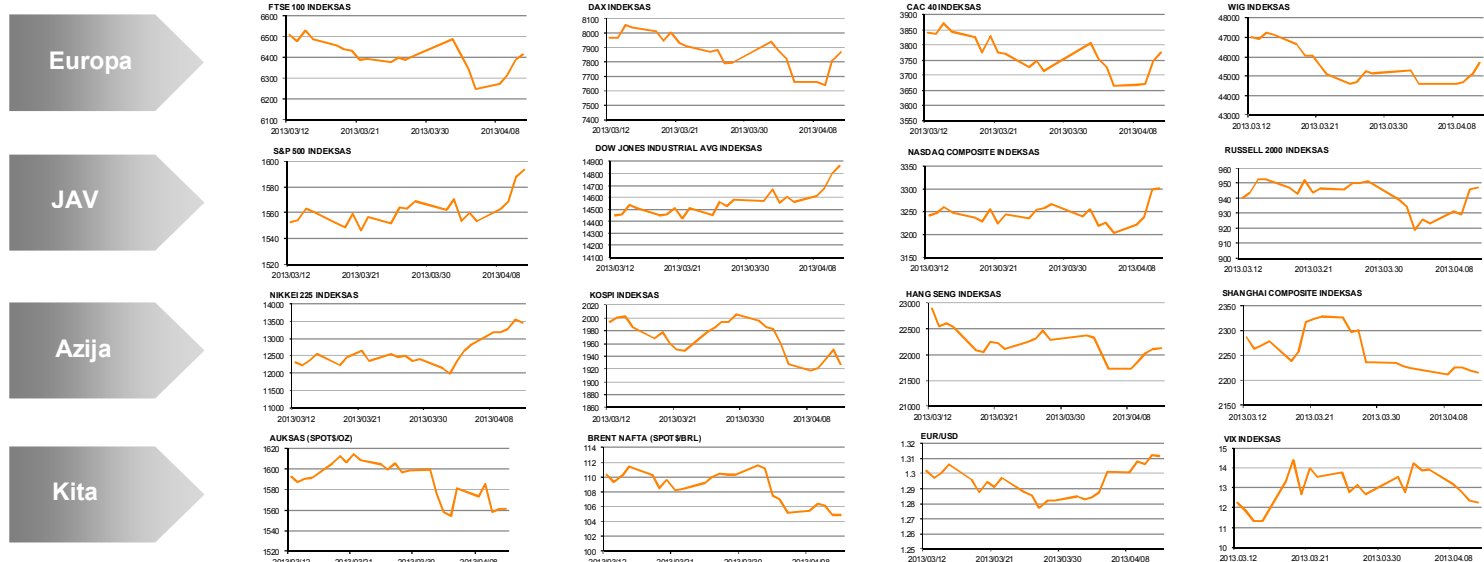
Baltijos biržose visų šalių indeksai nežymiai judėjo žemyn (OMXV -0,19 proc., OMXR -0,81 proc., OMXT -0,05 proc.). Apyvarta nebuvo labai didelė ir siekė tik 830 tūkst. eurų. Visgi įdomių naujiųjų netrūko. City Service paskelbė apie savo planus parduoti atliekų tvarkymo verslą, už kurį planuojama gauti apie 30-40 mln. litų. Nuspręsta, kad įmonė turėtų didesnę dėmesį skirti savo pagrindiniam verslui pastatų priežiūrai ir ten dar labiau didinti savo kompetenciją ir rinkos dalį. Investuotojai į naujienas reagavo gan pasyviai, kaina išliko tame pačiame 1,97 euro lygyje, greičiausiai rimčiau į tai pasižiūrėta būtų tuomet, kai paaiškės pirkėjas ir sandorio kaina. Grigiškės po prekybos paskelbė planuojanti pritraukti papildomų lėšų į įmonę darant antrinį akcijų siūlymą. Akcijų bus pasiūlyta 5,7 mln., kaina neturėjo būti labai nustebinanti, o greičiausiai būti arti rinkos kainos arba šiek tiek mažesnė. Rinkos dalyviai į šią žinią irgi turėtų reaguoti gana atsargiai, kol nėra iki galo aiški visa procedūra ir platinimo kaina.

2013.04.11 Šalis	Praejusios dienos svarbiausios makroekonominės naujienos	Faktas	Prognozė	Buvusi reikšmė
PRA	Vartotojų kainų indeksas (MoM)/(YoY)	Kovo mėn.	0.7%/0.9%	0.3%/1.0%
JAV	Importo kainų indeksas (MoM)/(YoY)	Kovo mėn.	-0.5%/-2.7%	1.1%/-0.3%
JAV	Savaitės bedarbių paraiškų skaičius	1-6 d.	346K	360K
				385K

2013.04.12 Šalis	Laikas	Šiandien skelbiamos svarbiausios makroekonominės naujienos	Prognozė	Buvusi reikšmė
EZ	12:00	Pramonės produkcijos indeksas (MoM)/(YoY)	Vasario mėn.	0.2%/-2.5%
JAV	15:30	Mažmeninės prekybos pokytis	Kovo mėn.	0.0%
JAV	15:30	Gamintojų kainų indeksas (MoM)	Kovo mėn.	-0.2%
JAV	16:55	Mičigano universiteto vartotojų pasitikėjimo indeksas	Balandžio mėn.	78.5
JAV	17:00	Verslo atsargų vertė	Vasario mėn.	0.4%
				1.0%

### NASDAQ OMX Baltics sąrašo likvidžios akcijos

Pavadinimas	Sektorius/sub sektorius	Kaina	Valiuta	Dienos pokytis, %	Mėnesio pokytis, %	Nuo metų pradžios, %	12 mėn. pokytis, %	Sandorių skaičius	Akcijų kiekis	Apyvarta	Kapitalizacija mln.
Apranga	Drabužių mažmeninė prekyba	2.59	EUR	-1.89	-3.72	21.60	34.83	30	10,015	26,207.29	143.21
Arco Vara	Nekilnojamo turto veikia	1.10	EUR	0.00	-13.39	-30.38	-52.17	0	-	-	5.22
Baltika	Prekyba drabužiais, aksesuarais, prabangos prekėmis	0.80	EUR	0.00	9.59	39.62	95.12	8	5,025	4,022.50	28.64
City service	Aplinkos ir pastatų priežiūra	1.97	EUR	0.00	-6.19	5.91	9.44	20	8,579	16,913.53	62.27
Ekspress Grupp	Žiniasklaida ir leidyba	1.10	EUR	0.00	3.77	3.77	3.77	9	7,222	7,987.80	32.78
Grīgškes	Popiejaus gamyba	0.59	EUR	-0.67	-4.05	7.64	2.96	9	33,917	20,406.22	35.52
Grindeks	Farmacija	5.11	LVL	0.00	-0.39	12.31	9.73	11	1,018	5,169.91	48.98
Harju Elekter	Elektronikos prietaisai ir įranga	2.61	EUR	-0.38	0.77	-1.14	-1.51	3	700	1,839.00	45.41
Invalda	Investicinė bendrovė	2.31	EUR	0.00	0.43	17.26	-7.23	12	2,406	5,556.23	119.66
Latvijas kugniecība	Naftos ir dujų laikymas bei transportavimas	0.24	EUR	-2.04	-8.40	-4.76	-22.58	7	5,764	1,384.86	48.00
LESTO AB	Elektrons komunalinės paslaugos	0.66	EUR	0.00	6.45	9.45	14.78	10	3,949	2,599.76	398.60
Lietuvos dujos	Dujų komunalinės paslaugos	0.74	EUR	0.41	11.73	32.92	25.30	24	37,399	27,707.94	348.52
Linus Agro Group	Žemės ūkio produkcija	0.72	EUR	0.70	5.93	25.44	48.65	6	3,180	2,258.07	113.64
Merko Ehitus	Statyba ir inžinerija	7.20	EUR	-0.14	-4.35	22.03	25.22	12	3,915	28,250.00	127.44
Nordecon	Statyba ir inžinerija	1.17	EUR	0.00	0.00	0.86	3.91	5	6,615	7,735.25	35.99
Oļainfarm	Farmacija	4.65	LVL	0.00	13.41	26.02	60.34	9	837	3,906.29	65.50
Olympic Entertainment Group	Kazino ir azartiniai lošimai	2.02	EUR	-0.49	3.06	13.45	68.04	63	71,159	143,724.10	305.69
Panevėžio statybos trestas	Statyba ir inžinerija	1.13	EUR	1.80	-5.83	21.64	-6.61	7	5,786	6,478.62	18.48
Pieno žviegždės	Maisto gamyba	2.12	EUR	0.00	6.00	19.10	23.98	6	3,833	8,132.84	105.22
Premia Foods	Maisto gamyba	0.69	EUR	0.44	8.73	7.03	22.15	9	6,621	4,539.58	26.80
Rokiškio sūris	Maisto gamyba	1.52	EUR	-1.30	2.70	8.57	10.95	5	10,620	16,346.81	54.52
SAF Tehnika	Komunikacinė įranga	1.07	LVL	-2.73	-2.73	-21.32	-32.66	10	6,896	7,674.29	3.18
Silvano Fashion Group	Drabužių prekyba	2.69	EUR	-0.37	1.51	-1.82	-18.73	27	27,796	75,107.10	105.99
Siaulių bankas	Bankai	0.27	EUR	0.00	-0.58	23.96	11.85	5	4,117	1,106.27	67.25
Tallink Grupp	Jūrinis transportas	1.01	EUR	-0.98	2.54	16.90	58.56	38	192,882	196,534.20	680.56
Talinn Kaubamaja	Maisto produktų mažmeninė prekyba	6.05	EUR	0.00	0.17	10.40	-0.82	37	10,243	61,777.85	246.41
Talinn Vesi	Vandens komunalinės paslaugos	10.60	EUR	1.92	3.92	15.22	40.40	18	5,049	53,120.50	212.00
TEO LT	Integruotų telekomunikacijų paslaugos	0.81	EUR	-0.37	0.37	4.82	24.81	23	49,294	39,618.80	625.34
Ventspils nafta	Naftos ir dujų laikymas bei transportavimas	1.07	LVL	0.00	-1.83	0.00	-8.15	1	11	11.77	111.79



<b>Kontaktai:</b>			
Marius Ignatas	Skyriaus vadovas	<a href="mailto:Marius.Ignatas@swedbank.lt">Marius.Ignatas@swedbank.lt</a>	8 5 258 2505
Agnė Anzelienė	Maklerė	<a href="mailto:Agne.Anzeliene@swedbank.lt">Agne.Anzeliene@swedbank.lt</a>	8 5 258 2306
Andrius Šuminas	Makleris	<a href="mailto:Andrius.Suminas@swedbank.lt">Andrius.Suminas@swedbank.lt</a>	8 5 258 2295
Andrej Rodionov	Analitikas	<a href="mailto:Andrej.Rodionov@swedbank.lt">Andrej.Rodionov@swedbank.lt</a>	8 5 258 2395
Marius Balsys	Maklerio asistentas	<a href="mailto:Marius.Balsys2@swedbank.lt">Marius.Balsys2@swedbank.lt</a>	8 5 258 2515

Apžvalgą užsiprenumeruoti galima adresu: <http://www.swedbank.lt/it/articles/subscribe>

Dėmesio: Ši apžvalga nėra pasiūlymas įsigyti ar perleisti apžvalgoje nurodytas finansines priemones ar finansines priemones nurodytose šalyse bei biržose. Visa pateikta informacija yra surinkta iš viešai prieinamų šaltinių (monių, vertybinių popierių biržų, naujienų agentūrų ir kitų). Mes neatliksime informacijos tikrinimo ir vertinimo, dėl to negarantuojame informacijos tikslumo, pilnumo ar aktualumo. Pateikta informacija yra parodomąjio pobūdžio ir yra neapsaugota nuo palyginamumo problemų, dėl [monių keičiamos apskaitos ir finansinės atskaitomybės paruošimo praktikos (t.y. pasikeitę apskaitos standartai, finansinių ataskaitų konsolidavimo praktikos pasikeitimas ir pan.). Dėl šios priežasties praėjusių ir ankstesniųjų metų palyginamieji duomenys gali būti neprieinami. Duomenų šaltinis: „Bloomberg“, „Swedbank“, „Nasdaq OMX“.