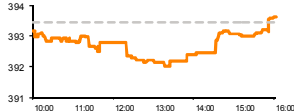


Rytinė finansų rinkų apžvalga

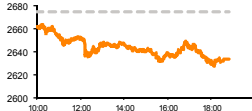
Akcijų prekybos Lietuvoje skyrius – pirmadienis, 2013 m. balandžio 15 d.

Dienos
prekyba

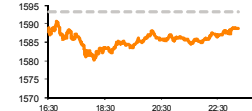
NASDAQ OMX Vilnius



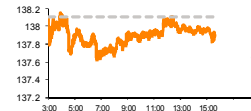
Euro stoxx 50



S&P 500



MSCI Asia Pacific



— Indeksio
vertė
--- Praėjusios
dienos
uždarymo
kaina

Finansų makleris
Andrius Šuminas
(8 5) 258 2295

- Kipras prašo didesnės finansinės paramos;
- JAV ir Kinijos makroekonominiai duomenys lūkesčių neišpildė;
- Olainfarm planuoja mokėti 0,107 lato dividendus už akciją.

Pasaulyje

Nors atrodė, kad Vakarų Europoje savaitė pasibaigs labai dideliu indeksų vertės priaugiu, penktadienį optimistines nuotaikas pakeitė pesimizmas ir indeksai riedėjo žemyn (DAX -1,61 proc., CAC -1,23 proc., FTSE -0,49 proc.). Visgi jeigu žiūrėti savaitinius pokyčius, augimas vis vien buvo stebėtinai solidus (+1,8 proc.). Labiausiai rinkas paveikė prastesni makroekonominiai duomenys iš Jungtinių Amerikos Valstijų bei vėl į dėmesio centrą sugrįžusios euro zonos skolų problemos su Kipru prieš akis. Kipro Prezidentas N. Anastasiades pasisakė, jog raštiškai kreipsis į Europos Sąjungos Prezidentą prašydamas papildomos pagalbos šaliai su perkaitusiu finansiniu sektoriumi. Tai reiškia, kad paskirtos 10 mlrd. eurų sumos jau nebeužtenka ir reiktų didesnės sumos reformai įgyvendinti sklandžiai. Vokietija griežtai pabrėžė, jog papildoma pagalba tikrai nebus svarstoma, o Dubline susitikę euro zonos finansų ministrai svarstė kaip Kiprui sekasi įgyvendinti reformas taip pat pasakė, jog papildomų išteklių skirti nesiruošia.

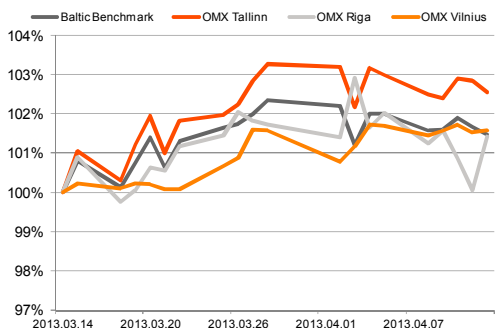
Jungtinėse Amerikos Valstijose dėmesio centre buvo ekonominiai rodikliai, kurie nebuvo džiuginantys, todėl galėjome stebėti indeksų nuosmukį, S&P krito 0,28 proc., NASDAQ – 0,16 proc. o DJIA liko nepakitęs. Mažmeniniai pardavimai palyginus su praėjusiu mėn. sumažėjo 0,4 proc., nors buvo tikimasi, kad jie nekis. Taip pat prastėjo ir Mičigano Universiteto skaičiuojamas pasitikėjimo rodiklis – reikšmė nuo 78,6 susitraukė iki 72,3. Jau kuris laikas JAV rodikliai pateikia liūdinančius skaičius, todėl galima susimąstyti ar toks sentimentas nepaveiks įmonių kovo mėn. rezultatų, taip sumažindamas pirmojo ketvirčio veiklos rezultatus. Tai galėsime įvertinti per artėjančias savaites, kuomet vis daugiau bendrovių paskelbs kaip joms sekėsi uždirbti pelno.

Panašu, kad ir pirmadienį rinkose tyraus neigiamas sentimentas. Nemažoniai nustebino Kinijos makroekonominiai rodikliai. Bendrasis vidaus produktas pirmąjį ketvirtį didėjo tik 7,7 proc., kuomet analitikai prognozavo 8 proc. kilimą. Pramonės produkcijos kovo mėn. mažtai taip pat nuvyllė, nes buvo mažesni nei susiformavę rinkos lūkesčiai. Viso šito rezultatas, virš vieno procento krentantis MSCI Asia Pacific indeksas, kuris atspindi visas regiono rinkas.

Baltijos regione

Penktadienį prekyba Baltijos įmonėmis vyko gana ramiai. Vilniaus ir Talino indeksai didesnių pokyčių neužfiksavo, atitinkamai vertė pakito +0,04 ir -0,31 proc. Rygoje amplitudė buvo gerokai didesnė ir diena pasibaigė 1,37 proc. teigiamu pokyčiu, tačiau tai galima paaiškinti žemu likvidumu ir menko dydžio apyvarta. Galbūt šiandien Latvijoje išvysime šiek tiek didesnius skaičius, kadangi farmacinjos įmonė Olainfarm po prekybos sesijos pranešė, kad už 2012 metus ruošiasi mokėti 0,107 lato dividendus. Vilniaus biržoje ryškaus lyderio nebuvo galima išskirti, bet nemažai akcijų perleista Aprangos ir Invalidos pozicijose. Nei vienos nei kitos įmonės akcijos kaina nekito ir išliko ties 2,59 ir 2,31 euro. Jau šią savaitę pirmosios lietuviškos įmonės paskelbs savo pirmojo ketvirčio rezultatus. Trečiądienį startuvs TEO LT, o penktadienį sužinosime kaip sekėsi Šiaulių bankui.

Baltijos šalių indeksai (1 mėn. santykiniai pokyčiai, atskaitos taškas 100%)



Pavadinimas	Indekso vertė	Dienos pokytis, %	Mėnesio pokytis, %	Nuo metų pradžios, %	12 mėn. Pokytis, %
Baltijos šalyys					
OMX VILNIUS OMXV	393.61	0.04	1.33	10.85	22.58
OMX TALLINN OMXT	832.26	-0.31	1.48	13.36	35.89
OMX RIGA OMXR	418.60	1.37	0.51	5.73	6.44
OMX Baltic Benchmark	614.76	-0.21	2.52	12.39	28.51
OMX Baltic 10	172.03	-0.36	-0.06	8.08	15.90
JAV					
S&P 500	1588.85	-0.28	1.80	11.41	15.95
Dow Jones	14865.06	0.00	2.42	13.44	15.69
Nasdaq Comp	3294.95	-0.16	1.41	9.12	9.42
Russell 2000	942.85	-0.44	-1.01	11.01	18.41
Skandinavija					
OMX Stockholm 30	1185.33	-0.85	-2.63	7.30	15.34
OMX Helsinki 25	2302.12	-1.17	-2.91	4.17	14.00
OMX Copenhagen 20	535.48	-1.10	-3.47	7.92	18.72
Oslo stock exchange	433.37	-0.69	-2.33	5.62	13.35
Europa					
DJ Euro STOXX 50	2633.47	-1.53	-3.38	-0.09	14.92
CAC 40	3729.30	-1.23	-2.98	2.42	16.94
DAX	7744.77	-1.61	-3.71	1.74	17.63
FTSE 100	6384.39	-0.49	-1.62	8.25	12.96
MB	15780.08	-1.50	-1.75	-3.03	9.89
IBEX 35	8040.40	-1.46	-6.71	-1.56	10.89
Centrinė ir Rytų Europa					
ATX	2437.41	-1.30	-2.37	1.51	19.30
WIG20	2397.08	-0.50	-3.59	-7.20	6.54
BUX	18219.96	-1.04	-0.74	0.26	5.09
PX	977.92	-0.05	-1.71	-5.85	5.07
RTS	1385.70	-1.41	-9.88	-9.25	-14.08
Azija					
Nikkei 225	13275.66	-1.55	5.69	27.71	37.74
Hang Seng	21773.98	-1.43	-3.37	-3.90	5.18
Kospi	1920.45	-0.20	-3.32	-3.84	-4.40
Kita					
Auksas	1450.66	-3.69	-8.94	-13.46	-12.06
Brent nafta	101.45	-1.61	-7.62	-8.69	-16.73
VIX	12.06	-1.47	6.73	-33.07	-38.31
EURIBOR	0.33	-0.61	0.31	2.19	-68.95
LIBOR USD	0.44	-0.23	-1.79	-13.84	-40.21
EUR/USD	1.31	-0.17	0.11	-0.94	-0.15
EUR/GBP	0.85	0.09	-1.25	5.02	3.57
USD/JPY	98.08	-0.88	2.73	13.23	21.92

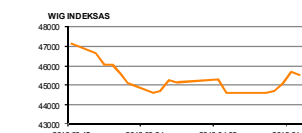
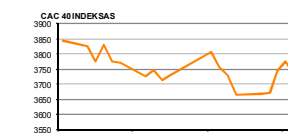
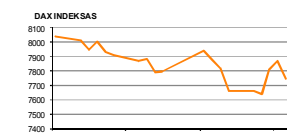
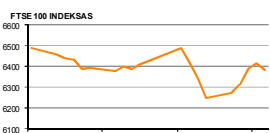
2013.04.12 Šalis	Praejusios dienos svarbiausios makroekonominės naujienos		Faktas	Prognozė	Buvusi reikšmė	
	EZ	Pramonės produkcijos indeksas (MoM)(YoY)	Vasario mėn.	0.4%/-3.1%	0.2%/-2.5%	-0.4%/-1.3%
	JAV	Mažmeninės prekybos pokytis	Kovo mėn.	-0.4%	0.0%	1.1%
	JAV	Gamintojų kainų indeksas (MoM)	Kovo mėn.	-0.6%	-0.2%	0.7%
	JAV	Mičigano universiteto vartotojų pasitikėjimo indeksas	Balandžio mėn.	72.3	78.5	78.6
	JAV	Verslo atsargų vertė	Vasario mėn.	0.1%	0.4%	1.0%

2013.04.15 Šalis	Laikas	Šiandien skelbiamos svarbiausios makroekonominės naujienos		Prognozė	Buvusi reikšmė	
	KIN	05:00	Pramonės produkcijos indeksas (YoY)	Kovo mėn.	10.0%	7.9%
	KIN	05:00	Mažmeninės prekybos pokytis (YoY)	Kovo mėn.	12.60%	-
	KIN	05:00	Realus bendrasis vidaus produktas (YoY)	Pirmas ketvirtis	8.0%	7.90%
	EZ	12:00	Prekybos balansas	Vasario mėn.	10.0B	9.0B
	JAV	15:30	Niujorko FED gamybos sektoriaus indeksas	Balandžio mėn.	7.0	9.24

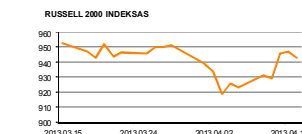
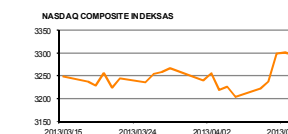
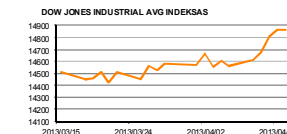
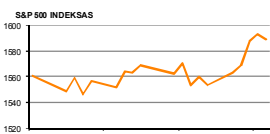
NASDAQ OMX Baltics sąrašo likvidžios akcijos

Pavadinimas	Sektorius/sub sektorius	Kaina	Valiuta	Dienos pokytis, %	Mėnesio pokytis, %	Nuo metų pradžios, %	12 mėn. pokytis, %	Sandorių skaičius	Akcijų kiekis	Apyvarta	Kapitalizacija mln.
Apranga	Drabužių mažmeninė prekyba	2.59	EUR	0.00	-1.89	21.60	34.55	32	9,350	24,183.76	143.21
Arco Vara	Nekilnojamo turto veikia	1.13	EUR	2.73	-5.04	-28.48	-50.87	8	4,780	5,164.40	5.36
Baltika	Prekyba drabužiais, aksesuarais, prabangos prekėmis	0.78	EUR	-2.13	3.85	36.65	90.98	13	10,570	8,305.66	28.03
City service	Aplinkos ir pastatų priežiūra	1.97	EUR	0.00	-3.90	5.91	9.44	5	746	1,466.46	62.27
Ekspress Grupp	Žiniasklaida ir leidyba	1.11	EUR	0.91	4.72	4.72	3.74	2	574	633.30	33.07
GrīgšKēs	Popieriaus gamyba	0.59	EUR	-1.18	-3.94	6.36	1.74	13	12,525	7,396.62	35.10
Grindeks	Farmacija	5.08	LVL	-0.59	-3.24	11.65	6.95	8	1,467	7,475.06	48.69
Harju Elekter	Elektronikos prietaisai ir įranga	2.62	EUR	0.38	0.00	-0.76	-2.24	10	8,165	21,313.19	45.59
Invalda	Investicinė bendrovė	2.31	EUR	0.00	0.43	17.26	-9.23	28	12,016	27,726.30	119.66
Latvijas kugnieciba	Naftos ir dujų laikymas bei transportavimas	0.26	LVL	6.25	-3.04	1.19	-17.74	1	300	76.50	51.00
LESTO AB	Elektrios komunalinės paslaugos	0.66	EUR	-0.15	3.45	9.29	15.61	11	2,757	1,808.32	398.00
Lietuvos dujas	Dujų komunalinės paslaugos	0.74	EUR	-0.81	9.19	31.84	23.45	15	30,497	22,498.01	345.70
Linus Agro Group	Žemės ūkio produkcija	0.71	EUR	-0.70	4.72	24.56	43.43	6	1,573	1,118.25	112.85
Merko Ehitus	Statyba ir inžinerija	7.18	EUR	-0.28	1.13	21.69	25.81	17	4,036	29,109.92	127.09
Nordecon	Statyba ir inžinerija	1.17	EUR	0.00	0.86	0.86	3.54	4	2,800	3,276.00	35.99
Olsinfarm	Farmacija	4.65	LVL	0.00	6.90	26.02	59.79	7	1,247	5,840.06	65.50
Olympic Entertainment Group	Kazino ir azartiniai lošimai	1.99	EUR	-1.49	2.05	11.80	64.53	85	81,554	162,878.70	301.15
Panevėžio statybos trestas	Statyba ir inžinerija	1.13	EUR	0.00	-5.04	21.64	-5.28	4	1,159	1,298.83	18.48
Pieno žvąždės	Maisto gamyba	2.12	EUR	0.00	0.95	19.10	24.71	0	-	-	105.22
Premia Foods	Maisto gamyba	0.69	EUR	0.00	6.70	7.03	17.91	5	23,666	16,212.21	26.50
Rokiškio sūris	Maisto gamyba	1.54	EUR	1.32	-3.14	10.00	10.00	1	162	249.48	55.24
SAF Tehnika	Komunikacinė įranga	1.10	LVL	2.80	-4.75	-19.12	-30.38	10	11,573	12,886.52	3.27
Silvano Fashion Group	Drabužių prekyba	2.65	EUR	-1.49	-0.75	-3.28	-20.90	20	34,290	91,014.38	104.41
Siaulių bankas	Bankai	0.27	EUR	-0.74	0.08	23.04	9.74	8	20,019	5,382.92	66.75
Tallink Grupp	Jūrinis transportas	1.01	EUR	0.00	-0.98	16.90	58.81	27	40,342	40,753.62	680.56
Tallinna Kaubamaja	Maisto produktų mažmeninė prekyba	6.05	EUR	0.00	-0.17	10.40	0.67	12	14,229	86,159.75	246.41
Tallinna Vesi	Vandens komunalinės paslaugos	10.60	EUR	0.00	2.91	15.22	41.20	35	16,860	177,971.00	212.00
TEO LT	Integruotų telekomunikacijų paslaugos	0.81	EUR	0.62	-0.86	5.47	24.62	15	26,331	21,215.64	629.22
Ventspils nafta	Naftos ir dujų laikymas bei transportavimas	1.08	LVL	0.93	0.00	0.93	-6.57	3	135	145.40	112.84

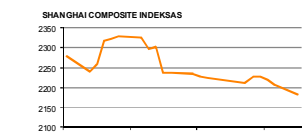
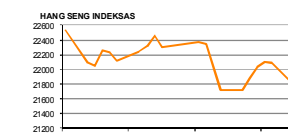
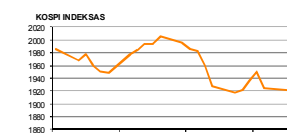
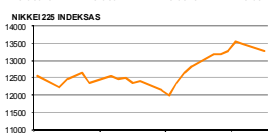
Europa



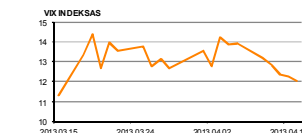
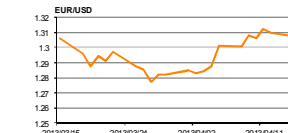
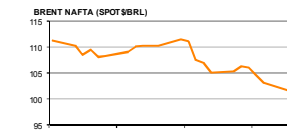
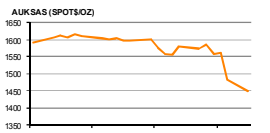
JAV



Azija



Kita



Kontaktai:

Marius Ignatas	Skyriaus vadovas	Marius.Ignatas@swedbank.lt	8 5 258 2505
Agnė Anzelienė	Maklerė	Agne.Anzeliene@swedbank.lt	8 5 258 2306
Andrius Šuminas	Makleris	Andrius.Suminas@swedbank.lt	8 5 258 2295
Andrej Rodionov	Analitikas	Andrej.Rodionov@swedbank.lt	8 5 258 2395
Marius Balsys	Maklerio asistentas	Marius.Balsys2@swedbank.lt	8 5 258 2515

Apžvalgą užsiprenumeruoti galima adresu: <http://www.swedbank.lt/it/articles/subscribe>

Dėmesio: Ši apžvalga nėra pasiūlymas įsigyti ar perleisti apžvalgoje nurodytas finansines priemones ar finansines priemones nurodytose šalyse bei biržose. Visa pateikta informacija yra surinkta iš viešai prieinamų šaltinių (monių, vertybinių popierių biržų, naujienų agentūrų ir kitų). Mes neatliksime informacijos tikrinimo ir vertinimo, dėl to negarantuojame informacijos tikslumo, pilnumo ar aktualumo. Pateikta informacija yra parodomąjio pobūdžio ir yra neapsaugota nuo palyginamumo problemų, dėl [monių keičiamos apskaitos ir finansinės atskaitomybės paruošimo praktikos (t.y. pasikeitę apskaitos standartai, finansinių ataskaitų konsolidavimo praktikos pasikeitimas ir pan.). Dėl šios priežasties praėjusių ir ankstesnių metų palyginamieji duomenys gali būti neprieinami. Duomenų šaltinis: „Bloomberg“, „Swedbank“, „Nasdaq OMX“.