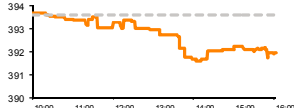


Rytinė finansų rinkų apžvalga

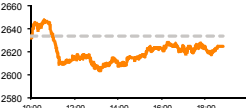
Akcijų prekybos Lietuvoje skyrius – antradienis, 2013 m. balandžio 16 d.

Dienos
prekyba

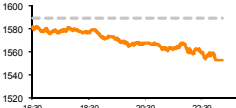
NASDAQ OMX Vilnius



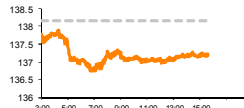
Euro stoxx 50



S&P 500



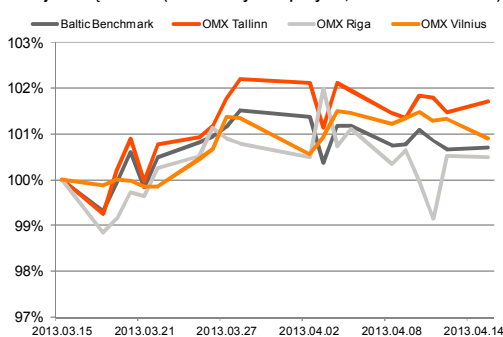
MSCI Asia Pacific



— Indekso
vertė
--- Praėjusios
dienos
uždarymo
kaina

Finansų makleris
Andrius Šuminas
(8 5) 258 2295

Baltijos šalių indeksai (1 mėn. santykiniai pokyčiai, atskaitos taškas 100%)



Pavadinimas	Indekso vertė	Dienos pokytis, %	Mėnesio pokytis, %	Nuo metų pradžios, %	12 mėn. Pokytis, %
Baltijos Šalys					
OMX VILNIUS OMXV	391.94	-0.42	0.90	10.38	22.33
OMX TALLINN OMXT	834.05	0.22	1.70	13.60	36.20
OMX RIGA OMXR	418.49	-0.03	0.48	5.70	6.71
OMX Baltic Benchmark	615.13	0.06	0.71	12.46	28.13
OMX Baltic 10	171.41	-0.36	-0.42	7.69	15.43
JAV					
S&P 500	1552.36	-2.30	-0.53	8.85	13.35
Dow Jones	14599.20	-1.79	0.59	11.41	12.98
Nasdaq Comp	3216.49	-2.38	-1.00	6.52	7.63
Russell 2000	907.18	-3.78	-4.76	6.81	13.67
Skandinavija					
OMX Stockholm 30	1177.61	-0.65	-3.26	6.60	13.62
OMX Helsinki 25	2265.71	-1.58	-4.45	2.52	12.03
OMX Copenhagen 20	534.42	-0.20	-3.66	7.71	17.20
Oslo stock exchange	426.98	-1.47	-3.77	4.07	11.72
Europa					
DJ Euro STOXX 50	2624.71	-0.33	-3.71	-0.43	14.06
CAC 40	3710.48	-0.50	-3.47	1.91	15.76
DAX	7712.63	-0.41	-4.11	1.32	16.41
FTSE 100	6343.60	-0.64	-2.25	7.56	11.95
MB	15628.95	-0.96	-2.69	-3.96	8.45
IBEX 35	8014.10	-0.33	-7.02	-1.88	11.17
Centrinė ir Rytų Europa					
ATX	2380.50	-2.33	-4.65	-0.86	16.47
WIG20	2350.08	-1.96	-5.48	-9.02	4.38
BUX	17909.12	-1.71	-2.43	-1.45	3.07
PX	959.71	-1.86	-3.54	-7.60	4.40
RTS	1356.47	-0.74	-11.78	-11.17	-14.56
Azija					
Nikkei 225	13269.15	-0.05	5.64	27.65	40.11
Hang Seng	21635.76	-0.63	-3.98	-4.51	4.97
Kospi	1920.71	0.01	-3.31	-3.82	-3.61
Kita					
Auksas	1366.07	-0.37	-14.90	-18.50	-17.19
Brent nafta	99.63	-0.99	-9.28	-10.33	-16.05
VIX	17.27	43.20	52.83	-4.16	-11.66
EURIBOR	0.33	0.00	0.31	2.19	-68.80
LIBOR USD	0.44	0.00	-1.57	-13.84	-40.17
EUR/USD	1.31	0.02	0.90	-0.93	-0.14
EUR/GBP	0.85	0.07	-0.50	5.13	3.68
USD/JPY	97.48	-0.59	2.20	12.52	21.15

- JAV akcijų rinkoje užfiksuotas didžiausias dienos nuosmukis šiais metais;
- Lėtėjanti Kinijos ekonomika sudavė skaudų smūgį žaliavų kainoms;
- Baltijos biržas drebino tiesioginiai sandoriai.

Pasaulyje

Jungtinėse Amerikos Valstijose pirmadienis buvo pažymėtas investuotojų panika. Pagrindiniai šalies indeksai krito virš 1,7 proc., o S&P dienos nuosmukis buvo pats didžiausias šiais gan sėkmingai prasidėjusiais 2013 metais (S&P -2,3 proc., DJIA -1,79 proc., NASDAQ -2,38 proc.) Smūgis buvo suduotas paskelbus prastesnius Kinijos bendrojo vidaus produkto duomenis. Nors jau atrodė, kad ūkio lėtėjimas didžiausioje Azijos ekonomikoje stabtelėjo ir vėl grįžtama prie gerėjančių lūkesčių bei augimo tempo atsigavimo, tačiau dabar investuotojai tuo nebėra tokie įsitikinę. Iš dešimties S&P indeksą sudarančių sektorių, daugiausiai nukraujavo energetikos ir su žaliavomis susietos įmonės. Būtent pastarosios patiria labai smarkų spaudimą, žaliavoms žengiant į „meškų“ rinką. Auksas vakar nukrito beveik 9 proc., WTI nafta mažėjo 2,83 proc., o sidabras krito virš 11 proc.

Nors Europoje kainų smukimas ir nebuvo toks milžiniškas kaip JAV, akcijoms diena nepasirodė sėkminga (DAX -0,41 proc., FTSE -0,64 proc., CAC -0,5 proc.) Pagrindinis krypties akcentas taip pat buvo makroekonominiai duomenys iš Azijos, bet įtakos turėjo ir Europos Centrinio Banko vadovo M. Draghi pareiškimas, jog monetarinės politikos priemonėmis prie skolų problemos šaknų prisikasti nepavyks, o didžiausią efektą galėtų pasiekti tik pačios vyriausybės susitvarkiusios savo viešųjų finansų sektorių. Žvelgiant į Europos ateities sandorius dėl silpnosnio reagavimo vakar dienos metu, šiandien prekybos sesijos pradžioje turėtų pasikoreguoti žemyn dar 0,4 proc. Tuo tarpu JAV ateities sandoriai juda priešinga linkme ir yra pakilę virš 0,6 proc., taip signalizuodami, kad vakarykštis nuosmukis nebuvo paremtas vien racionaliais faktais.

Azijos rinkos per vieną dieną nesugebėjo absorbuoti viso neigiamo sentimentu dėl lėtėjančios Kinijos ekonomikos, todėl antradienio prekybos metu vėl galime stebėti neigiama kryptimi judančius indeksus. MSCI Asia Pacific indeksas 6:21 val. Lietuvos laiku buvo sumažėjęs 0,3 proc. Lėtėjantis šalies augimas persimetė į žaliavų rinkas, kur kainos patiria stiprų spaudimą žemyn. Netgi pradėta galvoti, kad būtent dabar bus tas momentas, kuomet esant labai aukštuose lygiuose išvysime 10-20 proc. akcijų rinkų korekciją.

Baltijos regione

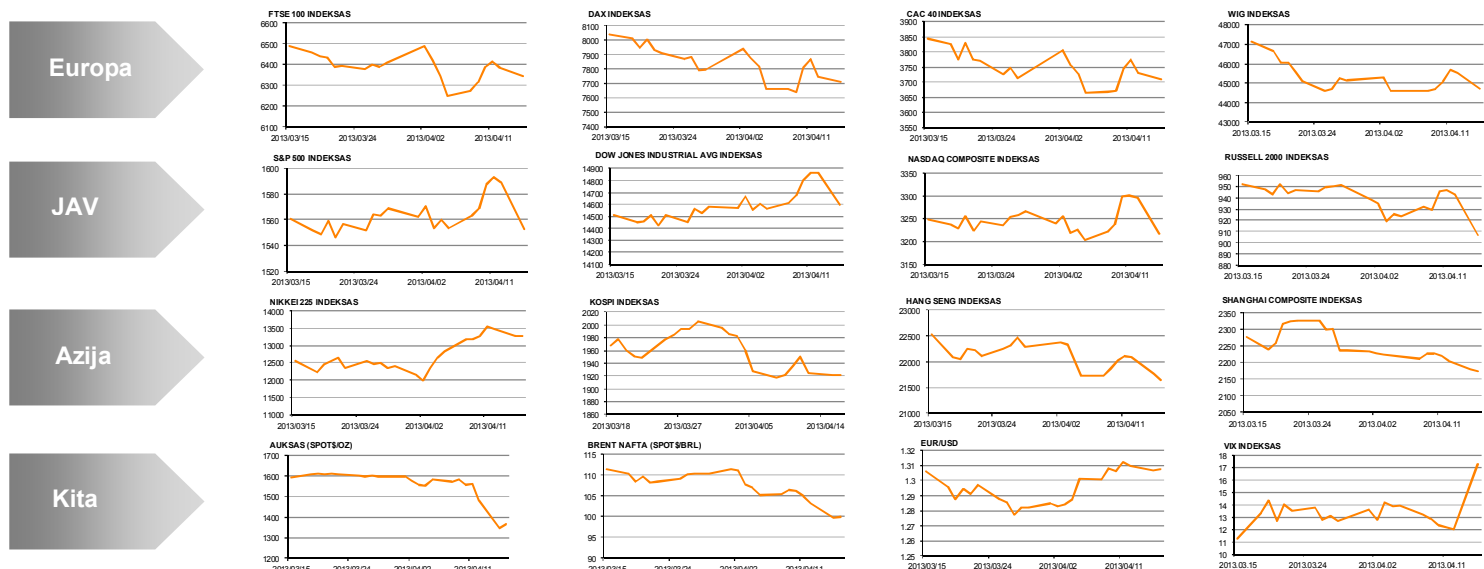
Pirmadienį vangią prekybą Baltijos rinkose gelbėjo tik stambūs tiesioginiai sandoriai. Apyvarta buvo 2,2 mln. eurų, Vilniaus ir Rygos indeksai į apačią patraukė atitinkamai 0,42 ir 0,03 proc., o Talino indeksas pakilo 0,22 proc. Latvijoje driokstelėjęs vienas tiesioginis sandoris Olainfarm pozicijoje sudarė ketvirtį milijono eurų apyvartą. Nors ši akcija ir yra pati populiariausia Rygos biržoje, bet dėl likvidumo problemų kartais įvyksta didesni tiesioginiai sandoriai. Farmacininkė po prekybos paskelbė savo pirmojo ketvirčio konsoliduotus pardavimų rezultatus. Palyginus su 2012 metais, jie išaugo 4 proc. Pastebimai sumažėjo pardavimų dalis Ukrainoje, taip atsitiko todėl, kad baigėsi Olainfarm vieno iš pagrindinių vaistų licenzija ir ji spėjama bus atnaujinta tik gegužės mėn. Akcija vakar užsidarė su 0,43 proc. vertės padidėjimu. Vilniaus birža kaimyninės valstijos apyvartai nenusileido. Čia buvo sudarytas didžiulis tiesioginis sandoris Vilkyškių pieninės pozicijoje, jis siekė beveik vieną mln. eurų, o kaina buvo 1,35 eurų, kai rinkoje prekyba užsidarė ties 1,38 euro riba. Estijoje tokių stambių tiesioginių sandorių nebuvo, bet pagrindinių akcijų kainų svyravimai buvo virš vieno procento. Aktyviau domėtasi Merko Ehitus (+1,95 proc.) ir Tallinna Vesi (+0,94 proc.) įmonėmis.

2013.04.15 Šalis	Praejusios dienos svarbiausios makroekonominės naujienos	Faktas	Prognozė	Buvusi reikšmė	
	KIN Pramonės produkcijos indeksas (YoY)	Kovo mėn.	8.9%	10.0%	7.9%
	KIN Mažmeninės prekybos pokytis (YoY)	Kovo mėn.	-2.7%	12.60%	-
	KIN Realus bendrasis vidaus produktas (YoY)	Pirmas ketvirtis	7.7%	8.0%	7.90%
	EZ Prekybos balansas	Vasario mėn.	12.0B	10.0B	9.0B
	JAV Niujorko FED gamybos sektoriaus indeksas	Balandžio mėn.	3.05	7.0	9.24

2013.04.16 Šalis	Laikas	Šiandien skelbiamos svarbiausios makroekonominės naujienos	Prognozė	Buvusi reikšmė	
	EZ 12:00	Vartotojų kainų indeksas (MoM)/(YoY)	Kovo mėn.	1.2%/1.7%	0.4%/1.7%
	VOK 12:00	ZEW instituto verslo lūkesčių indeksas	Balandžio mėn.	41.0	48.5
	JAV 15:30	Vartotojų kainų indeksas (MoM)/(YoY)	Kovo mėn.	0.0%/1.6%	0.7%/2.0%
	JAV 15:30	Naujų gyvenamųjų namų statybos duomenys (MoM)	Kovo mėn.	930K/1.4%	917K/0.8%
	JAV 16:15	Pramonės produkcijos indeksas	Kovo mėn.	0.2%	0.7%

NASDAQ OMX Baltic sąrašo likvidžios akcijos

Pavadinimas	Sektorius/sub sektorius	Kaina	Valiuta	Dienos pokytis, %	Mėnesio pokytis, %	Nuo metų pradžios, %	12 mėn. pokytis, %	Sandorių skaičius	Akcijų kiekis	Apyvarta	Kapitalizacija mln.
Apranga	Drabužių mažmeninė prekyba	2.54	EUR	-1.93	-3.79	19.25	32.98	34	10,179	26,038.17	140.44
Arco Vara	Nekilnojamo turto veikia	1.13	EUR	0.00	-5.04	-28.48	-49.44	0	-	-	5.36
Baltika	Prekyba drabužiais, aksesuarais, prabangos prekėmis	0.77	EUR	-1.28	2.52	34.90	98.71	30	61,340	47,740.51	27.67
City service	Aplinkos ir pastatų priežiūra	1.95	EUR	-1.02	-4.88	4.84	9.24	24	7,569	14,882.54	61.64
Ekspress Grupp	Žiniasklaida ir leidyba	1.09	EUR	-1.80	2.83	2.83	2.83	4	2,440	2,673.91	32.48
Grigškes	Popieiaus gamyba	0.57	EUR	-2.22	-6.08	4.00	0.35	3	3,350	1,925.00	34.32
Grindeks	Famacija	5.09	LVL	0.20	-3.05	11.87	8.30	1	50	254.50	48.79
Harju Elekter	Elektronikos prietaisai ir įranga	2.60	EUR	-0.76	-0.76	-1.52	-1.89	7	707	1,838.92	45.24
Invalda	Investicinė bendrovė	2.30	EUR	-0.43	0.00	16.75	-10.71	16	6,960	16,047.09	119.14
Latvijas kugnieciba	Naftos ir dujų laikymas bei transportavimas	0.26	LVL	0.00	-3.04	1.19	-17.74	13	17,675	4,238.30	51.00
LESTO AB	Elektrons komunalines paslaugas	0.66	EUR	-0.61	2.83	8.62	14.11	8	5,552	3,651.72	395.58
Lietuvos dujas	Dujų komunalines paslaugas	0.74	EUR	-0.14	9.04	31.68	23.70	14	14,250	10,491.98	345.23
Linas Agro Group	Žemės ūkio produkcija	0.70	EUR	-1.13	3.54	23.16	43.27	15	22,755	16,040.81	111.58
Merko Ehitus	Statyba ir inžinerija	7.32	EUR	1.95	3.10	24.07	30.71	26	37,973	275,197.60	129.56
Nordecon	Statyba ir inžinerija	1.14	EUR	-2.56	-1.72	-1.72	0.88	14	17,424	20,185.21	35.06
Olsinfarm	Farmacija	4.67	LVL	0.43	7.36	26.55	59.93	4	38,809	180,462.80	65.78
Olympic Entertainment Group	Kazino ir azartiniai lošimai	2.01	EUR	1.01	3.08	12.92	61.94	51	47,159	94,942.24	304.17
Panevėžio statybos trestas	Statyba ir inžinerija	1.13	EUR	0.00	-5.04	21.64	-5.28	12	3,214	3,587.62	18.48
Pieno žviegždės	Maisto gamyba	2.12	EUR	0.00	0.95	19.10	23.18	0	-	-	105.22
Premia Foods	Maisto gamyba	0.69	EUR	0.73	7.48	7.81	18.24	6	3,710	2,539.15	26.69
Rokiškio sūris	Maisto gamyba	1.54	EUR	0.00	-3.14	10.00	12.41	3	21,738	33,276.52	55.24
SAF Tehnika	Komunikacinė įranga	1.09	LVL	-0.91	3.81	19.85	-31.27	1	30	32.70	3.24
Silvano Fashion Group	Drabužių prekyba	2.60	EUR	-1.89	-2.62	-5.11	-21.69	25	15,070	39,209.81	102.44
Siaulių bankas	Bankai	0.27	EUR	1.12	1.20	24.42	12.71	9	56,637	14,956.62	67.50
Tallink Grupp	Jūrinis transportas	1.02	EUR	0.99	0.00	18.06	59.62	32	62,954	84,163.61	687.29
Talinn Kaubamaja	Maisto produktų mažmeninė prekyba	5.94	EUR	-1.82	-1.98	8.39	0.17	32	18,507	110,175.40	241.93
Talinnna Vesi	Vandens komunalines paslaugas	10.70	EUR	0.94	3.88	16.30	42.10	31	12,332	131,982.00	214.00
TEO LT	Integruotų telekomunikacijų paslaugas	0.81	EUR	-0.37	-1.22	5.08	25.12	15	9,497	7,675.00	626.89
Ventspils nafta	Naftos ir dujų laikymas bei transportavimas	1.07	LVL	-0.93	-0.93	0.00	-7.44	1	100	107.00	111.79



Kontaktai:

Marius Ignatas	Skyriaus vadovas	Marius.Ignatas@swedbank.lt	8 5 258 2505
Agnė Anzelienė	Maklerė	Agne.Anzeliene@swedbank.lt	8 5 258 2306
Andrius Šuminas	Makleris	Andrius.Suminas@swedbank.lt	8 5 258 2295
Andrej Rodionov	Analitikas	Andrej.Rodionov@swedbank.lt	8 5 258 2395
Marius Balsys	Maklerio asistentas	Marius.Balsys2@swedbank.lt	8 5 258 2515

Apžvalgą užsiprenumeruoti galima adresu: <http://www.swedbank.lt/it/articles/subscribe>

Dėmesio: Ši apžvalga nėra pasiūlymas įsigyti ar perleisti apžvalgoje nurodytas finansines priemones ar finansines priemones nurodytose šalyse bei biržose. Visa pateikta informacija yra surinkta iš viešai prieinamų šaltinių (monių, vertybinių popierių biržų, naujienų agentūrų ir kitų). Mes neatlikome informacijos tikrinimo ir vertinimo, dėl to negarantuojame informacijos tikslumo, pilnumo ar aktualumo. Pateikta informacija yra parodomąjo pobūdžio ir yra neapsaugota nuo palyginamumo problemų, dėl [monių keičiamos apskaitos ir finansinės atskaitomybės paruošimo praktikos (t.y. pasikeitę apskaitos standartai, finansinių ataskaitų konsolidavimo praktikos pasikeitimas ir pan.). Dėl šios priežasties praėjusių ir ankstesnių metų palyginamieji duomenys gali būti neprieinami. Duomenų šaltinis: „Bloomberg“, „Swedbank“, „Nasdaq OMX“.