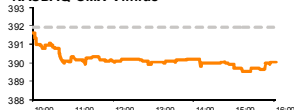


# Rytinė finansų rinkų apžvalga

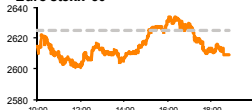
Akcijų prekybos Lietuvoje skyrius – trečiadienis, 2013 m. balandžio 17 d.

Dienos  
prekyba

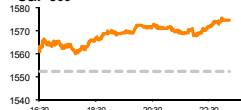
NASDAQ OMX Vilnius



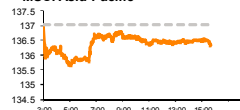
Euro stoxx 50



S&P 500



MSCI Asia Pacific

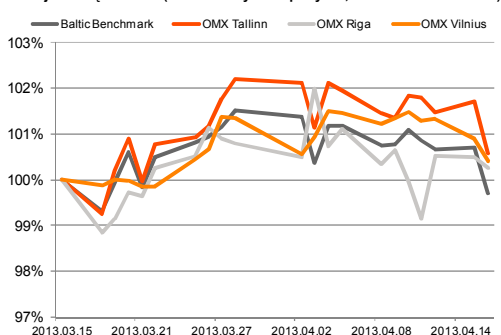


— Indekso  
vertė  
--- Praėjusios  
dienos  
uždarymo  
kaina

Finansų makleris  
**Andrius Šuminas**  
(8 5) 258 2295

- JAV investuotojai skelbtus makroekonominis duomenis sutiko teigiamai;
- Tarptautinis Valiutos Fondas padidino Japonijos BVP augimo prognozę;
- Šiandien ketvirčio rezultatus skelbs TEO LT.

Baltijos šalių indeksai (1 mėn. santykiniai pokyčiai, atskaitos taškas 100%)



Pavadinimas	Indekso vertė	Dienos pokytis, %	Mėnesio pokytis, %	Nuo metų pradžios, %	12 mėn. Pokytis, %
<b>Baltijos šalyje</b>					
OMX VILNIUS OMXV	390.03	-0.49	0.41	9.84	21.39
OMX TALLINN OMXT	824.79	-1.11	0.57	12.34	33.46
OMX RIGA OMXR	417.51	-0.23	0.25	5.46	6.47
OMX Baltic Benchmark	608.98	-1.00	-0.29	11.33	27.02
OMX Baltic 10	169.88	-0.89	-1.31	6.73	13.35
<b>JAV</b>					
S&P 500	1574.57	1.43	0.89	10.40	13.21
Dow Jones	14756.78	1.08	1.67	12.61	12.51
Nasdaq Comp	3264.63	1.50	0.48	8.12	7.29
Russell 2000	923.30	1.78	-3.06	8.71	13.90
<b>Skandinavija</b>					
OMX Stockholm 30	1167.48	-0.86	-4.10	5.68	10.64
OMX Helsinki 25	2233.27	-1.43	-5.82	1.05	7.41
OMX Copenhagen 20	530.71	-0.69	-4.33	6.96	15.12
Oslo stock exchange	426.67	-0.07	-3.84	3.99	9.11
<b>Europa</b>					
DJ Euro STOXX 50	2609.30	-0.59	-4.27	-1.01	10.23
CAC 40	3685.79	-0.67	-4.12	1.23	11.94
DAX	7682.58	-0.39	-4.48	0.92	12.96
FTSE 100	6304.58	-0.62	-2.85	6.90	9.32
MB	15533.04	-0.61	-3.29	-4.55	3.96
IBEX 35	7948.70	-0.82	-7.78	-2.68	7.80
<b>Centrinė ir Rytų Europa</b>					
ATX	2371.66	-0.37	-5.00	-1.23	14.36
WIG20	2350.08	0.00	-5.48	-9.02	3.47
BUX	18059.60	0.84	-1.61	-0.63	2.64
PX	958.97	-0.08	-3.61	-7.68	4.15
RTS	1360.55	0.29	-11.52	-10.90	-14.18
<b>Azija</b>					
Nikkei 225	13378.68	1.19	6.51	28.70	41.35
Hang Seng	21678.15	0.03	-3.79	-4.32	5.43
Kospi	1921.14	-0.06	-3.29	-3.80	-3.23
<b>Kita</b>					
Auksas	1376.69	-0.18	-14.24	-17.87	-16.67
Brent nafta	100.20	0.29	-8.76	-9.82	-15.64
VIX	13.96	-19.17	23.54	-22.53	-24.38
EURIBOR	0.33	-0.31	0.00	1.88	-68.77
LIBOR USD	0.44	-0.34	-1.91	-14.14	-40.37
EUR/USD	1.32	0.05	1.72	-0.12	0.43
EUR/GBP	0.86	-0.01	-0.04	5.62	4.20
USD/JPY	98.41	0.89	3.18	13.59	21.87

## Pasaulyje

Antradienį JAV indeksų kryptis pasikeitė kardinaliai. Jeigu pirmadienį vienos dienos nuosmukis buvo pats didžiausias šiais metais, tai jau vakar atšokimas buvo toks storus, kad pavyko užfiksuoti didžiausią S&P indekso vienos prekybos sesijos šuolį per 2013 metus (S&P +1,43 proc., DJIA +1,08 proc., NASDAQ +1,5 proc.). Puikiai nuteikė geresni negu prognozuota naujų namų statybos duomenys, taip pat dvigubai sparčiau nei laukta augusios pramonės produkcijos mažai. O šalies centriniam bankui kiekvieną mėnesį į rinką nukreipiant 85 mlrd. dolerių, vartotojų kainų indeksas vietoj to, kad didėtų, susitraukė 0,2 proc. palyginus su praėjusiu mėnesiu. Rinkas džiugina ir vis geresni nei prognozuojama pasirodantys įmonių pirmojo ketvirčio veiklos rezultatai. Kadangi analitikai daug iš įmonių nesitikėjo, joms pavyksta pasirodyti geriau nei buvo laukiama. Šiuo metu rinkoje yra susiformavusi įdomi padėtis. Ekonomika tarsi auga, bet ne taip stipriai, kad FED ryžtųsi sustabdyti taikomą trečiąjį kiekybinio palengvinimo etapą.

Apibendrinus visas vakarų Europos biržas, antradienį kryptis nesikeitė. Vėl buvo fiksuotas verčių sumažėjimas, taip neigiamą tendenciją pratęsiant iki trijų prekybos sesijų iš eilės (FTSE -0,62 proc., CAC -0,67 proc., DAX -0,39 proc.). Nors atrodytų, kad Vokietijos DAX indeksas krito ne taip žymiai kaip kiti, bet būtent šios šalies investuotojų ir analitikų lūkesčių rodiklis sumažėjo nuo 48,5 iki 36,3 ir nulėmė rinkos kryptį. Rinkoje susiformavę lūkesčiai buvo, jog rodiklis turėtų kristi iki 41, todėl jam nukritus beveik penkiais punktais daugiau, visą dieną tvyrojo neigiamos nuotaikos. Šiuo metu rinkoje susiformavęs gana pesimistinis nusiteikimas, augimo lūkesčiai yra sumažėję, neramina lėtėjanti Kinijos ekonomika, o vienintelė varomoji jėga galėtų būti JAV rinka su stiprėjančia makroekonominė aplinka ir solidžiais įmonių rezultatais.

Trečiadienio prekybos metu į viršų jau pradėjo stiebtis ir Azijos biržos. MSCI Asia Pacific indeksas 8:17 val. Lietuvos laiku buvo pakilęs 0,7 proc., o kryptį jam pakeisti suteikė preteksto teigiamai nuteikę JAV makroekonominiai duomenys bei Tarptautinio Valiutos Fondo prognozė, kad Japonijos ekonomika šiais metais turėtų augti ne 1,2, bet 1,6 proc., o kitų metų BVP augimas buvo padidintas nuo 0,7 iki 1,4 proc. Šalies valiuta toliau pinga, o dėl to labiausiai džiūgaujama eksportuojančios įmonės ir jų savininkai.

## Baltijos regione

Baltijos indeksai sekė Vakarų Europoje vyravusias tendencijas ir dieną užbaigė sumažėję (OMXV -0,49 proc., OMXR -0,23 proc., OMXT -1,11 proc.). Pastarąsias tris dienas vyravęs neigiamas sentimentas pagaliau ryškiau atsispindėjo ir mūsų regiono įmonių kainose. Bent jau nežymaus kritimo vietiniams investuotojams tikrai trūko, nes nepalaujantis augimas labai gąsdina, o įvykus nežymiam smuktelėjimui investuotojai pradeda jaustis daug optimistiškiau, kadangi rimtos korekcijos ženklų kaip ir nesimatoma. Daugiausiai prekiaujama Vilniaus biržoje buvo Aprangos ir Linas Agro Group vertybiniais popieriais. Jų kainos atitinkamai pakrito 1,18 ir 1 proc. Vienintelės įmonės, kuriomis buvo jaučiamas šio toks susidomėjimas ir akcijos kaina nekrito, buvo Invalda ir TEO LT. Pirmosios įmonės vertė nelabai svyruoja dėl vykstančio akcijų supirkimo, todėl manoma, kad šiuo metu esanti kaina atitinka efektyvią rinkos kainą, o telekomunikacijų flagmano savininkai laukė šiandien skelbiamų įmonės pirmojo ketvirčio rezultatų. Rygos biržoje vėl užfiksuotas tiesioginis sandoris Olainfarm pozicijoje, farmacininkės kaina krito 1,28 proc., Estijoje aktyviausia buvo Olympic Entertainment Group. Kazino operatorės paskelbti trijų mėnesių rezultatai sutikti gan pesimistiškai – akcija atpigė 1,49 proc. Tik sunku pasakyti ar taip atsitiko dėl lūkesčių neatitikusių pajamų ar rinkose vyravusio prasto sentimentato.

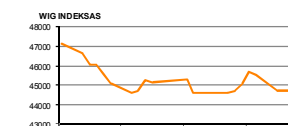
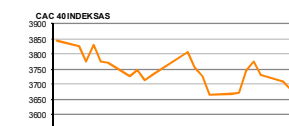
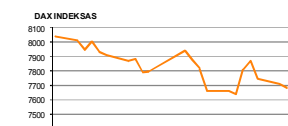
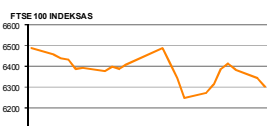
2013.04.16 Šalis		Praejusios dienos svarbiausios makroekonominės naujienos			Faktas	Prognozė	Buvusi reikšmė
	EZ	Vartotojų kainų indeksas (MoM)/(YoY)	Kovo mėn.	1.2%/1.7%	1.2%/1.7%	0.4%/1.7%	
	VOK	ZEW instituto verslo lūkesčių indeksas	Balandžio mėn.	36.3	41.0	48.5	
	JAV	Vartotojų kainų indeksas (MoM)/(YoY)	Kovo mėn.	-0.2%/1.5%	0.0%/1.6%	0.7%/2.0%	
	JAV	Naujų gyvenamųjų namų statybos duomenys (MoM)	Kovo mėn.	1036K/7.0%	930K/1.4%	917K/0.8%	
	JAV	Pramonės produkcijos indeksas	Kovo mėn.	0.4%	0.2%	0.7%	

2013.04.17 Šalis		Šiandien skelbiamos svarbiausios makroekonominės naujienos			Prognozė	Buvusi reikšmė
	JAV	21:00	FED paskelbia dabartinės ekonominės situacijos apžvalgą ir komentarus			

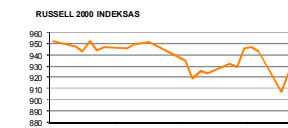
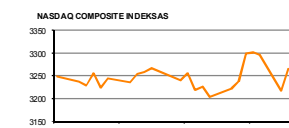
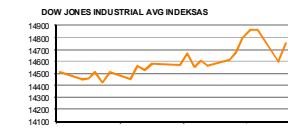
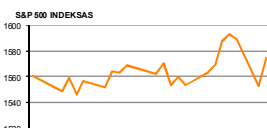
### NASDAQ OMX Baltic sąrašo likvidžios akcijos

Pavadinimas	Sektorius/sub sektorius	Kaina	Valiuta	Dienos pokytis, %	Mėnesio pokytis, %	Nuo metų pradžios, %	12 mėn. pokytis, %	Sandorių skaičius	Akcijų kiekis	Apyvarta	Kapitalizacija mln.
Apranga	Drabužių mažmeninė prekyba	2.51	EUR	-1.18	-4.92	17.84	31.07	53	16,365	40,976.41	138.78
Arco Vara	Nekilnojamo turto veikia	1.12	EUR	-0.88	-5.88	-29.11	-50.66	2	1,325	1,449.50	5.31
Baltika	Prekyba drabužiais, aksesuarais, prabangos prekėmis	0.79	EUR	2.07	4.64	37.70	107.63	19	22,980	17,667.07	28.24
City servica	Aplinkos ir pastatų priežiūra	1.93	EUR	-1.03	-5.85	3.76	3.76	16	4,638	8,973.49	61.01
Ekspress Grupp	Žiniasklaida ir leidyba	1.10	EUR	0.92	3.77	3.77	3.29	5	5,425	6,641.75	32.78
Grigškes	Popieriaus gamyba	0.57	EUR	-0.35	-6.40	3.64	0.00	10	5,423	3,108.57	34.20
Grindeks	Farmacija	5.08	LVL	-0.20	-3.24	11.65	8.09	5	367	1,864.76	48.69
Harju Elekter	Elektronikos prietaisai ir įranga	2.63	EUR	1.15	0.38	-0.38	0.34	3	1,220	3,191.29	45.76
Invalda	Investicinė bendrovė	2.30	EUR	0.00	0.00	16.75	-10.85	5	1,179	2,711.70	119.14
Latvijas kugnieciba	Naftos ir dujų laikymas bei transportavimas	0.26	LVL	0.78	-2.28	1.98	-14.33	7	3,089	786.00	51.40
LESTO AB	Elektronikos komunalinės paslaugos	0.65	EUR	-0.15	2.67	8.46	13.15	12	7,099	4,636.85	394.98
Lietuvos dujos	Dujų komunalinės paslaugos	0.73	EUR	-0.27	8.74	31.31	22.33	24	13,976	10,254.88	344.30
Linus Agro Group	Žemės ūkio produkcija	0.70	EUR	-1.00	2.51	21.93	43.00	33	41,609	28,927.04	110.46
Merko Ehitus	Statyba ir inžinerija	7.20	EUR	-1.64	1.41	22.03	27.89	17	8,788	63,039.32	127.44
Nordecon	Statyba ir inžinerija	1.15	EUR	0.88	-0.86	-0.86	1.77	7	6,171	7,048.94	35.37
Olsinfarm	Farmacija	4.61	LVL	-1.28	-5.98	24.93	54.18	54	35,545	162,887.40	64.83
Olympic Entertainment Group	Kazino ir azartiniai lošimai	1.98	EUR	-1.49	1.54	11.24	56.12	108	124,297	245,271.90	289.83
Panevėžio statybos trestas	Statyba ir inžinerija	1.10	EUR	-2.65	-7.56	18.41	-9.02	26	16,086	17,626.32	17.99
Pieno žvgybės	Maisto gamyba	2.07	EUR	-2.36	-1.43	16.29	21.69	5	1,307	2,714.84	102.74
Premia Foods	Maisto gamyba	0.68	EUR	-1.74	5.61	9.29	19.96	8	8,001	5,520.70	26.23
Rokiškio sūris	Maisto gamyba	1.53	EUR	-0.65	-3.77	9.29	13.17	10	5,763	8,755.99	54.88
SAF Tehnika	Komunikacinė įranga	1.07	LVL	-1.83	1.50	-21.32	-32.58	4	1,584	1,694.88	3.18
Silvano Fashion Group	Drabužių prekyba	2.60	EUR	0.00	-2.62	-5.11	-22.36	19	6,069	15,756.78	102.44
Siaulių bankas	Bankai	0.27	EUR	-1.11	0.08	23.04	9.31	7	18,020	4,762.98	66.75
Tallink Grupp	Jūrinis transportas	1.00	EUR	-1.96	-1.96	15.74	53.61	67	237,011	237,315.50	673.82
Talinn Kaubamaja	Maisto produktų mažmeninė prekyba	5.85	EUR	-1.52	-3.47	6.75	-1.63	28	3,640	21,342.90	238.27
Talinn Veski	Vandens komunalinės paslaugos	10.70	EUR	0.00	3.88	16.30	42.67	11	855	9,199.00	214.00
TEO LT	Integruotų telekomunikacijų paslaugos	0.81	EUR	0.00	-1.22	5.08	25.51	12	8,110	6,545.82	626.89
Ventspils nafta	Naftos ir dujų laikymas bei transportavimas	1.06	LVL	-0.93	-1.85	-0.93	-9.40	2	1,005	1,075.05	110.75

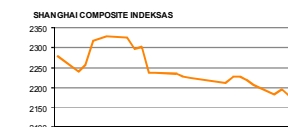
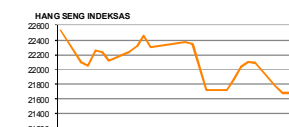
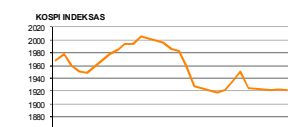
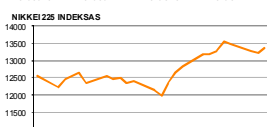
### Europa



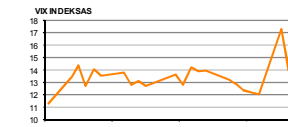
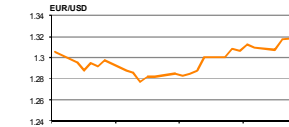
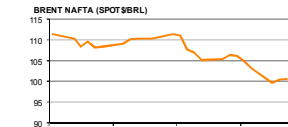
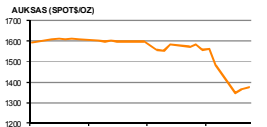
### JAV



### Azija



### Kita



<b>Kontaktai:</b>			
Marius Ignatas	Skyriaus vadovas	<a href="mailto:Marius.Ignatas@swedbank.lt">Marius.Ignatas@swedbank.lt</a>	8 5 258 2505
Agnė Anzelienė	Maklerė	<a href="mailto:Agne.Anzeliene@swedbank.lt">Agne.Anzeliene@swedbank.lt</a>	8 5 258 2306
Andrius Šuminas	Makleris	<a href="mailto:Andrius.Suminas@swedbank.lt">Andrius.Suminas@swedbank.lt</a>	8 5 258 2295
Andrej Rodionov	Analitikas	<a href="mailto:Andrej.Rodionov@swedbank.lt">Andrej.Rodionov@swedbank.lt</a>	8 5 258 2395
Marius Balsys	Maklerio asistentas	<a href="mailto:Marius.Balsys2@swedbank.lt">Marius.Balsys2@swedbank.lt</a>	8 5 258 2515

Apžvalgą užsiprenumeruoti galima adresu: <http://www.swedbank.lt/it/articles/subscribe>  
Dėmesio: Ši apžvalga nėra pasiūlymas įsigyti ar perleisti apžvalgoje nurodytas finansines priemones ar finansines priemones nurodytoje šalyje bei biržose. Visa pateikta informacija yra surinkta iš viešai prieinamų šaltinių (monių, vertybinių popierių biržų, naujienų agentūrų ir kitų). Mes neatlikome informacijos tikrinimo ir vertinimo, dėl to negarantuojame informacijos tikslumo, pilnumo ar aktualumo. Pateikta informacija yra parodomąjio pobūdžio ir yra neapsaugota nuo palyginamumo problemų, dėl [monių keičiamos apskaitos ir finansinės atskaitomybės paruošimo praktikos (t.y. pasikeitę apskaitos standartai, finansinių ataskaitų konsolidavimo praktikos pasikeitimas ir pan.). Dėl šios priežasties praėjusių ir ankstesnių metų palyginamieji duomenys gali būti neprieinami.  
Duomenų šaltinis: „Bloomberg“, „Swedbank“, „Nasdaq OMX“.