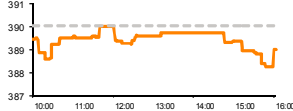


# Rytinė finansų rinkų apžvalga

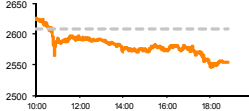
Akcijų prekybos Lietuvoje skyrius – ketvirtadienis, 2013 m. balandžio 18 d.

Dienos prekyba

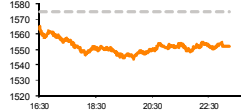
NASDAQ OMX Vilnius



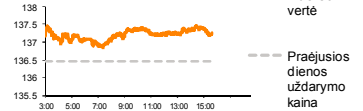
Euro stoxx 50



S&P 500



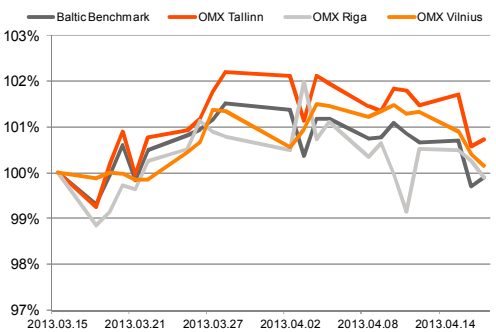
MSCI Asia Pacific



Finansų makleris  
**Andrius Šuminas**  
(8 5) 258 2295

- Vokietija gali prarasti aukščiausią kredito reitingą;
- Rezultatus skelbusios JAV įmonės nuvylė;
- TEO LT grynasis pelnas išaugo.

Baltijos šalių indeksai (1 mėn. santykiniai pokyčiai, atskaitos taškas 100%)



Pavadinimas	Indekso vertė	Dienos pokytis, %	Mėnesio pokytis, %	Nuo metų pradžios, %	12 mėn. Pokytis, %
<b>Baltijos Šalys</b>					
OMX VILNIUS OMXV	388.99	-0.27	0.27	9.55	20.89
OMX TALLINN OMXT	826.11	0.16	1.48	12.52	32.83
OMX RIGA OMXR	416.04	-0.35	1.05	5.08	5.57
OMX Baltic Benchmark	610.15	0.19	-0.10	11.55	26.50
OMX Baltic 10	170.14	0.15	-0.53	6.89	13.60
<b>JAV</b>					
S&P 500	1552.01	-1.43	-0.01	8.82	12.05
Dow Jones	14618.59	-0.94	1.15	11.56	12.17
Nasdaq Comp	3204.67	-1.84	-1.02	6.13	5.71
Russell 2000	906.80	-1.79	-4.27	6.76	12.88
<b>Skandinavija</b>					
OMX Stockholm 30	1147.48	-1.71	-5.14	3.87	10.75
OMX Helsinki 25	2211.65	-0.97	-6.32	0.07	7.88
OMX Copenhagen 20	524.52	-1.17	-3.53	5.72	13.84
Oslo stock exchange	420.97	-1.34	-4.92	2.60	8.00
<b>Europa</b>					
DJ Euro STOXX 50	2553.49	-2.14	-5.62	-3.13	9.69
CAC 40	3599.23	-2.35	-5.91	-1.15	11.08
DAX	7503.03	-2.34	-6.34	-1.44	11.45
FTSE 100	6244.21	-0.96	-3.31	5.87	8.68
MB	15383.76	-0.96	-3.39	-5.47	5.51
IBEX 35	7803.00	-1.83	-8.28	-4.46	10.22
<b>Centrinė ir Rytų Europa</b>					
ATX	2343.11	-1.20	-5.17	-2.42	14.55
WIG20	2304.59	0.00	-6.08	-10.78	2.59
BUX	18062.89	0.02	-0.49	-0.61	2.91
PX	950.38	-0.90	-3.81	-8.50	2.99
RTS	1326.98	-0.07	-11.20	-13.10	-16.18
<b>Azija</b>					
Nikkei 225	13278.18	-0.78	8.65	27.73	37.35
Hang Seng	21504.90	-0.30	-2.62	-5.08	3.48
Kospi	1902.70	-1.10	-3.33	-4.72	-5.08
<b>Kita</b>					
Auksas	1373.09	-0.24	-14.46	-18.08	-16.25
Brent nafta	97.32	-0.38	-11.13	-12.41	-17.50
VIX	16.51	18.27	23.58	-8.38	-11.43
EURIBOR	0.33	-0.31	-0.31	1.56	-68.78
LIBOR USD	0.43	-0.80	-2.70	-14.83	-40.77
EUR/USD	1.31	0.19	0.71	-1.11	-0.50
EUR/GBP	0.86	0.15	-0.35	5.30	4.50
USD/JPY	98.02	0.60	2.75	13.12	20.62

## Pasaulyje

Vakarų Europos akcijų indeksai toliau rieda žemyn (DAX -2,34 proc., FTSE -0,96 proc., CAC -2,35 proc.). Ši neigiama tendencija rinkose laikosi jau ketvirtą dieną iš eilės ir nepanašu, kad būtų ženklų leisančių joms apsiversti. Jeigu pažvelgtumėme į šešis šimtus didžiausių Europos įmonių apimantį indeksą, matytumėme, jog jo vertė jau prarado beveik visą vertės padidėjimą, kurį pavyko išauginti per 2013 metus. Investuotojai pradėjo nerimauti ar Vokietijai pavyks ir toliau tempi paskui save visą euro zoną, kai pačios valstybės rodikliai jau nebeblizga ir kuris laikas vis nuvilia. Netgi pradėta spekuliuoti apie galimą šalies kredito reitingo sumažinimą. Didžiojoje Britanijoje nedarbas augo sparčiausiu tempu per pastaruosius metus, o atlyginimų didėjimas lėtėjo. Taip pat buvo paviešinta kaip centrinio banko atstovai balsavo dėl papildomo stimulo valstybėje. Šeši politikai balsavo už palaikomą dabartinį 375 mlrd. svarų sterlingų kiekybinį palengvinimą per mėnesį, o du politikai kiek norėjo padidinti dar 25 mlrd.

Jungtinių Amerikos Valstijų akcijų rinkoje vyrauja didžiulis neapibrėžtumas. Viena diena indeksai reikšmingai pakrenta, kitą atgauna prieš tai prarastą vertę, o po to vėl skaudžiai ritasi į apačią – būtent tokia buvo pastarųjų dienų tendencija (S&P -1,43 proc., DJIA -0,94 proc., NASDAQ -1,84 proc.). Investuotojus nerimauti privertė prastesni nei laukta įmonių veiklos rezultatai. Krito tokių įmonių kaip Bank of America ir Textron akcijų kaina, nepateisinus lūkesčių, taip pat į apačią smarkiai važiuo Apple, vienas iš telefono pardavėjų pranešė apie susikaupusį perteklių, o tai galėtų reikšti mažesnius įmonės pardavimų rezultatus. Šalies centrinis bankas vakar paviešino savo ekonominę apžvalgą. Joje buvo minima, jog ūkio augimas išliko vidutiniškas pramonės, nekilnojamo turto ir automobilių sektoriuose, tačiau silpnai atrodė gynybinio sektoriaus įmonės. Taip pat paminėta apie vidutiniškai augusias vartotojų išlaidas bei menkai tepasikeitusią darbo rinkos būklę.

Azijos biržų indeksai vėl juda į apačią, o visas rinkas apibendrinantis MSCI Asia Pacific indeksas 6:36 val. Lietuvos laiku buvo sumažėjęs 0,6 proc. Jaučiamas globalinis ekonomikos sulėtėjimas smarkiai atsiliepa būtent šiam pasaulio regionui, nes krentančios žaliavų kainos neigiamai veikia ateities perspektyvas, kuomet šis regionas yra netgi labai imlus žaliavoms. Vykusiame G-20 šalių susitikime vyravo kalbos apie reikalingą susitarimą, kad šalys liautųsi neprotingai piginti savo valiutas, taip siekiant įgyti pranašumą tarptautinėje prekyboje. Būtent šiuo keliu pastaruosiu metu juda Japonija. Dar vieną reikšmingą pasisakymą išgirdome ir iš Kinijos centrinio banko atstovo. Jis paskelbė, kad artimoje ateityje juonio svyravimo ribos bus dar labiau padidintos, kas leistų šalies valiutai dar daugiau atptigi.

## Baltijos regione

Prekyba Baltijos biržose trečiadienį buvo neįtikėtinais rami. Akcijų savininkus pakeitė tik už 704 tūkst. eurų. Vilniaus indekso reikšmė sumažėjo 0,27 proc., o prekyba aktyvesnė buvo tik TEO LT įmonės akcijomis. Telekomunikacijų bendrovės kaina nukrito 0,74 proc. iki 0,801 euro. Po prekybos bendrovės pranešė, kad pirmasis ketvirtis jai buvo gana neblogas. Pajamos smuko 4,1 proc., tačiau jeigu neįtrauktumėme praėjusiais metais gautų pajamų iš įrangos pardavimo, tuomet jos išaugo 0,7 proc. Įmonės grynasis pelnas padidėjo 3 proc., o pelno marža nuo 19,5 pakilo iki 20,9 proc. Po gana nuvylusių ketvirtojo ketvirčio rezultatų, ši naujiena turėtų suteikti pagrindo nežymiam kainos šuoliui į viršų. Rygos biržos indeksas nukrito 0,35 proc. Dėmesio centre atsidūrė Olainfarm bendrovė. Vakar buvo laikinai sustabdyta, jos prekyba dėl reikšmingo įvykio. Po kurio laiko paaiškėjo, kad fabrike įvyko sproginimas, kurio metu buvo pažeistos dvi gamybos linijos, bet kita veikla toliau vyko sklandžiai. Investuotojų reakcija buvo nuosaiki – akcijos kaina į apačią nukrito tik 0,43 proc., apyvarta buvo 78 tūkst. eurų. Talino indeksas priešingai kitiems Baltijos indeksams vakar padidino savo vertę. Daugiausiai prekiauta buvo SIlvano Fashion Group, kurios vertė sumažėjo 0,38 proc., taip pat dėmesio sulaukė Tallinna kaubamaja, paskelbusi savo ketvirčio rezultatus. Jie nebuvo labai džiuginantys, bet akcijos kaina sugebėjo išlikti nepakitusi ties 5,85 euro.

2013.04.17  
Šalis

Praejusios dienos svarbiausios makroekonominės naujienos

Faktas

Prognozė

Buvusi reikšmė



JAV

FED paskelbia dabartinės ekonominės situacijos apžvalgą ir komentarus

2013.04.18  
Šalis Laikas Šiandien skelbiamos svarbiausios makroekonominės naujienos Prognozė Buvusi reikšmė



JAV

15:30

Savaitės bedarbystės paraiškų skaičius

8-13 d.

350K

346K



JAV

17:00

Filadelfijos Fed'o verslo indeksas

Balandžio mėn.

3.0

2.0



JAV

17:00

Ateities tendencijų rodiklis

Kovo mėn.

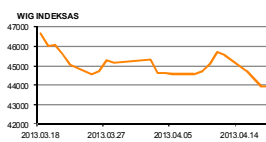
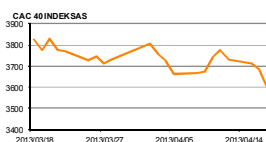
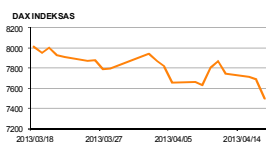
0.1%

0.5%

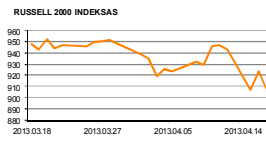
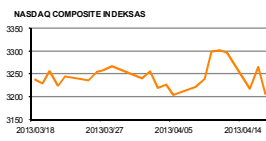
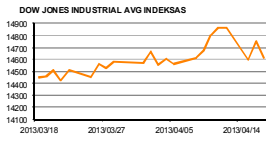
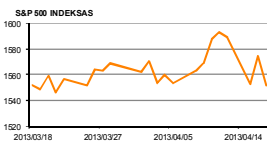
NASDAQ OMX Baltic sąrašo likvidžios akcijos

Pavadinimas	Sektorius/sub sektorius	Kaina	Valiuta	Dienos pokytis, %	Mėnesio pokytis, %	Nuo metų pradžios, %	12 mėn. pokytis, %	Sandorių skaičius	Akcijų kiekis	Apyvarta	Kapitalizacija mln.
Apranga	Drabužių mažmeninė prekyba	2.52	EUR	0.40	-4.18	18.31	31.94	11	3,118	7,862.21	139.34
Arco Vara	Nekilnojamo turto veikia	1.14	EUR	1.79	-5.79	-27.85	-49.78	8	1,600	1,793.72	5.41
Baltika	Prekyba drabužiais, aksesuarais, prabangos prekėmis	0.76	EUR	-3.30	3.11	33.16	91.23	12	20,515	15,863.56	27.31
City service	Aplinkos ir pastatų priežiūra	1.91	EUR	-1.04	-4.50	2.69	1.54	11	3,181	6,122.02	60.38
Ekspress Grupp	Žiniasklaida ir leidyba	1.07	EUR	-2.73	0.00	0.94	-1.65	5	1,416	1,522.02	31.88
Grigškes	Popieiaus gamyba	0.57	EUR	0.00	-6.40	3.64	0.00	3	1,900	1,084.80	34.20
Grindeks	Farmacija	5.03	LVL	-0.98	-3.27	10.55	7.71	1	32	160.96	48.21
Harju Elekter	Elektronikos prietaisai ir įranga	2.63	EUR	0.00	0.38	-0.38	-2.16	1	115	302.45	45.76
Invalda	Investicinė bendrovė	2.31	EUR	0.43	0.00	17.26	-9.41	9	1,537	3,549.10	119.66
Latvijas kugnieciba	Naftos ir dujų laikymas bei transportavimas	0.26	LVL	0.00	-1.15	1.98	-18.41	0	-	-	51.40
LESTO AB	Elektroninės komunalinės paslaugos	0.65	EUR	-0.31	2.68	8.13	10.70	10	7,400	4,843.86	393.77
Lietuvos dujos	Dujų komunalinės paslaugos	0.73	EUR	-1.23	7.41	29.70	22.05	14	17,333	12,599.36	340.07
Linus Agro Group	Žemės ūkio produkcija	0.69	EUR	-0.58	1.62	21.23	39.03	10	7,014	4,860.42	109.83
Merko Ehitus	Statyba ir inžinerija	7.14	EUR	-0.83	2.00	21.02	25.48	9	2,866	20,537.04	126.38
Nordecon	Statyba ir inžinerija	1.16	EUR	0.87	0.00	0.00	2.65	2	2,667	3,078.22	35.68
Olsinfarm	Farmacija	4.59	LVL	-0.43	7.49	24.39	51.99	14	11,906	54,730.45	64.65
Olympic Entertainment Group	Kazino ir azartiniai lošimai	2.00	EUR	1.01	4.17	12.36	58.05	49	45,392	90,497.68	302.66
Panevėžio statybos trestas	Statyba ir inžinerija	1.09	EUR	-0.91	-6.03	17.33	-9.17	6	3,700	4,043.00	17.82
Pieno žvazždės	Maisto gamyba	2.17	EUR	4.83	3.83	21.91	27.65	3	502	1,042.94	107.71
Premia Foods	Maisto gamyba	0.69	EUR	1.77	7.81	7.81	17.53	5	1,410	837.95	26.69
Rokiškio sūris	Maisto gamyba	1.52	EUR	-0.65	-3.18	8.57	12.43	6	2,553	3,896.09	54.52
SAF Tehnika	Komunikacinė įranga	1.07	LVL	0.00	7.00	-21.32	-32.70	0	-	-	3.18
Silvano Fashion Group	Drabužių prekyba	2.59	EUR	-0.38	-3.00	-5.47	-22.69	37	95,661	245,174.60	102.05
Siaulių bankas	Bankai	0.26	EUR	-1.12	0.36	21.65	8.50	7	8,748	2,309.65	66.00
Tallink Grupp	Jūrinis transportas	1.00	EUR	0.00	-0.99	15.74	50.83	29	43,351	43,617.79	673.82
Talinn Kaubamaja	Maisto produktų mažmeninė prekyba	5.85	EUR	0.00	-2.99	6.75	-0.41	17	4,471	26,145.92	238.27
Talinn Veski	Vandens komunalinės paslaugos	10.80	EUR	0.93	5.88	17.39	44.00	13	6,458	69,709.40	216.00
TEO LT	Integruotų telekomunikacijų paslaugos	0.80	EUR	-0.74	-2.20	4.30	24.57	34	62,399	50,264.62	622.23
Ventspils nafta	Naftos ir dujų laikymas bei transportavimas	1.05	LVL	-0.94	-2.78	-1.87	-9.17	4	196	206.50	109.70

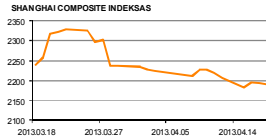
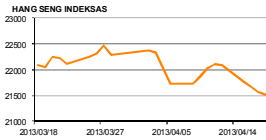
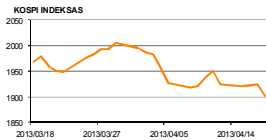
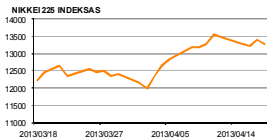
Europa



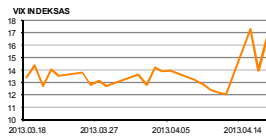
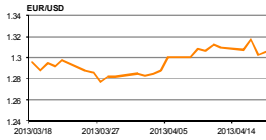
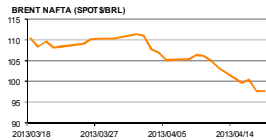
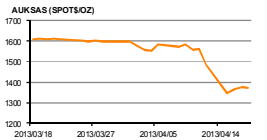
JAV



Azija



Kita



Kontaktai:

Marius Ignatas  
Agnė Anzelienė  
Andrius Šuminas  
Andrej Rodionov  
Marius Balsys

Skyriaus vadovas  
Maklerė  
Makleris  
Analitikas  
Maklerio asistentas

Marius.Ignatas@swedbank.lt  
Agne.Anzeliene@swedbank.lt  
Andrius.Suminas@swedbank.lt  
Andrej.Rodionov@swedbank.lt  
Marius.Balsys2@swedbank.lt

8 5 258 2505  
8 5 258 2306  
8 5 258 2295  
8 5 258 2395  
8 5 258 2515

Apžvalgą užsiprenumeruoti galima adresu: <http://www.swedbank.lt/it/articles/subscribe>

Dėmesio: Ši apžvalga nėra pasiūlymas įsigyti ar perleisti apžvalgoje nurodytas finansines priemones ar finansines priemones nurodytose šalyse bei biržose. Visa pateikta informacija yra surinkta iš viešai prieinamų šaltinių (monių, vertybinių popierių biržų, naujienų agentūrų ir kitų). Mes neatlikome informacijos tikrinimo ir vertinimo, dėl to negarantuojame informacijos tikslumo, pilnumo ar aktualumo. Pateikta informacija yra parodomąjo pobūdžio ir yra neapsaugota nuo palyginamumo problemų, dėl [monių keičiamos apskaitos ir finansinės atskaitomybės paruošimo praktikos (t.y. pasikeitę apskaitos standartai, finansinių ataskaitų konsolidavimo praktikos pasikeitimas ir pan.). Dėl šios priežasties praėjusių ir ankstesnių metų palyginamieji duomenys gali būti neprieinami. Duomenų šaltinis: „Bloomberg“, „Swedbank“, „Nasdaq OMX“.