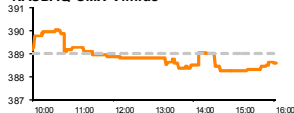


Rytinė finansų rinkų apžvalga

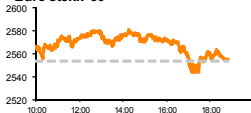
Akcijų prekybos Lietuvoje skyrius – penktadienis, 2013 m. balandžio 19 d.

Dienos
prekyba

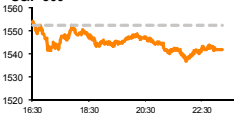
NASDAQ OMX Vilnius



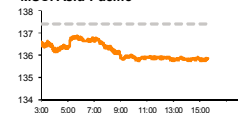
Euro stoxx 50



S&P 500



MSCI Asia Pacific



— Indekso
vertė
--- Praėjusios
dienos
uždarymo
kaina

Finansų makleris
Andrius Šuminas
(8 5) 258 2295

- Toliau nuvilia JAV makroekonominiai ir įmonių veiklos rezultatai;
- Azijos biržos šį rytą bando stiebtis;
- Estijoje įvyko reikšmingas akcijų išsipardavimas.

Pasaulyje

Jungtinėse Amerikos Valstijose indeksų kryptis ir toliau išliko su tendencija judėti į apačią (S&P -0,67 proc., DJIA -0,56 proc., NASDAQ -1,2 proc.). Skelbiančios savo rezultatus įmonės daugumoje ir toliau nepateisina lūkesčių vis pranešdamos apie mažėjusias pajamas ir analitikų lūkesčių neatitikusius pelnus. Vakar skaudžiai į apačią patraukė tokios bendrovės kaip UnitedHealth (-3,8 proc.), eBay (-5,9 proc.) bei Morgan Stanley (-5,4 proc.). Panašu, kad į rinkas sugrįžo periodas, kai beveik visi skelbiami rezultatai nuvilia. pagal investuotojų elgesį galima suprasti, kad nesvarbu ar tai tik kelių dienų nuosmukis ar korekcijos pradžia, daugelis tiesiog nusprendė į rinkas kurį laiką pažvelgti iš šalies. Nuo balandžio 11 dieną pasiekto savo aukščiausio taško S&P indeksas jau spėjo nukristi 3,3 proc., netikėtai sulėtėjus Kinijos ekonomikai, žaliavoms įėjus į „mešukų“ rinką ir pasirodžius prastiems mažmeninės prekybos rezultatams.

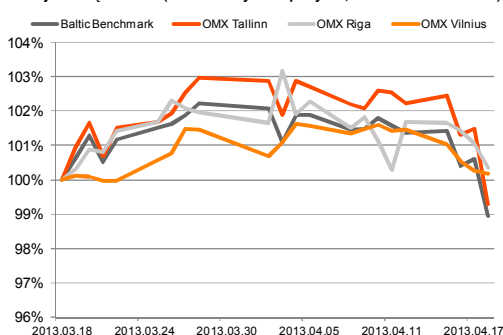
Nors Europoje diena prasidėjo teigiamais lūkesčiais ir biržų indeksų kopimu į viršų, bėgant laikui tendencija pasikeitė ir indeksai išliko mažai pakitę (FTSE -0,01 proc., DAX -0,39 proc.). Prieaugis buvo prarastas tuomet, kai JAV paskelbti rodikliai neatitiko analitikų lūkesčių. Skaiciuojamas ateities tendencijų rodiklis sumažėjo 0,1 proc., nors tikėtasi, kad jis tokiu dydžiu išaugs. Filadelfijos FED skaiciuojamas indeksas nuo 2 sumažėjo iki 1,3 punktu, visgi reikšmė virš 0 signalizuoja, kad pramonė plėtėsi. Skelbusios rezultatus įmonės investuotojų įkvėpti taip pat nesugebėjo. Nokia pranešusi apie žemiausius pardavimų rezultatus per tryliką metų, prarado net 8,28 proc. savo vertės, o Sodexo atpigo 9,55 proc.

Azijos rinkos pradžioje atrodė gana pesimistiškai, tačiau bėgant laikui indeksų vertės pradėjo augti, o 7:27 val. Lietuvos laiku jau buvo fiksuotas 0,3 proc. kilimas. Kryptį didžiausią įtaką šiandien turėjo įmonių rezultatai. Puikiai pasirodė Semiconductor Manufacturing (+6,61 proc.), kurios puikus rezultatai paskatino technologijų sektoriaus kitų įmonių augimą. Analitikai mano, kad Azijos rinkose įvykęs išsipardavimas yra pervertintas, o ekonomika jau turėtų atsigausti antroje šių metų pusėje. Akcijos vis dar išlieka patraukli turto klasė, kuri žiūrint į fundamentalius rodiklius atrodo nebrangi.

Baltijos regione

Baltijos rinkose visi indeksai važiuo žemyn tik skirtingais dydžiais (OMXV -0,1 proc., OMXR -0,71 proc., OMXT 2,16 proc.). Vilniaus biržoje buvo gana ramu, prekyba šiek tiek krutino tik prekyba Invaldos akcijomis, kur kaina nekito ir pasiilko ties 2,31 euro ir TEO LT. Vakar buvo pirmoji diena kuomet investuotojai galėjo sureaguoti į bendrovės pirmojo ketvirčio veiklos rezultatus. Pastarieji buvo gana neblogi ir akcijos vertė pabrango 0,37 proc., tačiau apyvarta neperkopė net 10 tūkst. eurų, 0,76 proc. brango Šiaulių banko akcijos, investuotojams lūkuriojant šiandien skelbiamų veiklos rezultatų. Rygoje suaktyvėjo smulkieji investuotojai, padarydami net 33 sandorius Olainfarm pozicijoje. Nors trečiądienį atrodė, kad sprogimas fabrike akcijos kainoje beveik neatsispindės, tačiau vakar akcija sumažėjo 2,4 proc. Taline nuotaika buvo ypatingai neigiama. Krito net penkiolikos įmonių akcijos, o pabrangti sugebėjo tik viena. Skaudžiai į apačią patraukė nuviliančius rezultatus paskelbusios Tallina kaubamaja akcijos. Jų vertė nukrito net 5,3 proc. Taip pat didelius kritimus fiksavo Nordecno (-4,31 proc.), Arco Vara (-9,65 proc.) ir Premia Foods (-3,48 proc.) akcijos.

Baltijos šalių indeksai (1 mėn. santykiniai pokyčiai, atskaitos taškas 100%)



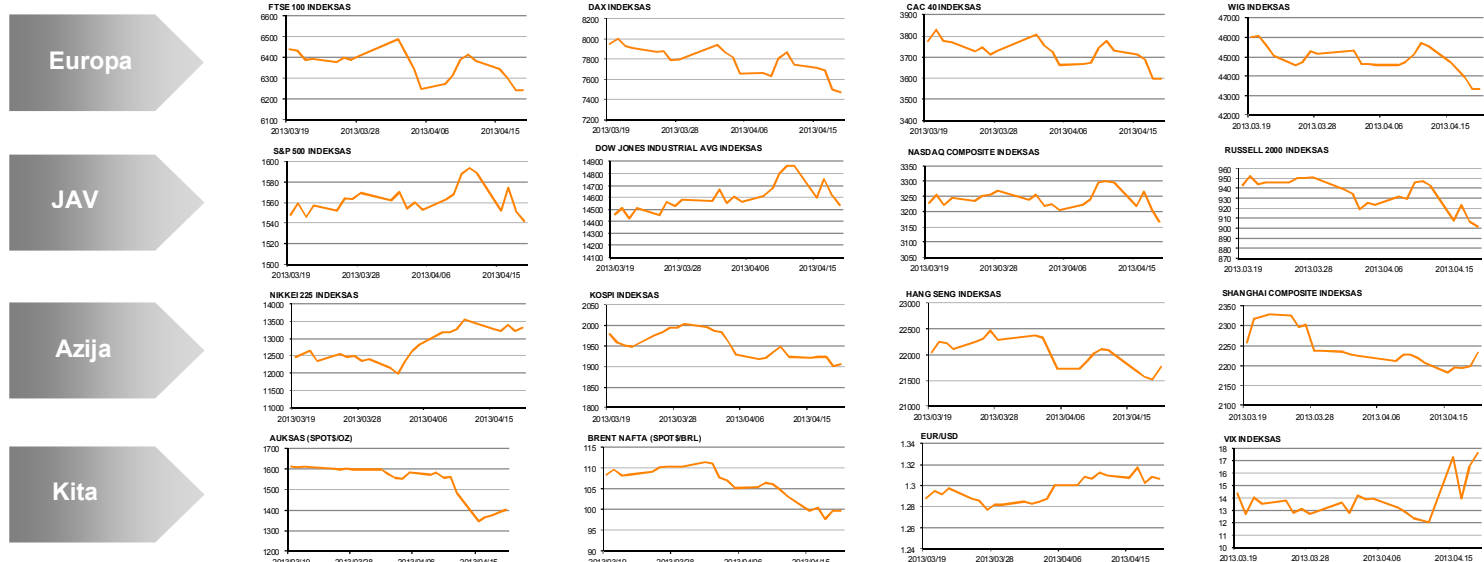
Pavadinimas	Indekso vertė	Dienos pokytis, %	Mėnesio pokytis, %	Nuo metų pradžios, %	12 mėn. Pokytis, %
Baltijos Šalys					
OMX VILNIUS OMXV	388.60	-0.10	0.05	9.44	20.54
OMX TALLINN OMXT	808.30	-2.16	-1.63	10.09	30.27
OMX RIGA OMXR	413.10	-0.71	0.04	4.34	4.10
OMX Baltic Benchmark	600.25	-1.62	-1.04	9.74	23.90
OMX Baltic 10	167.70	-1.43	-2.66	5.36	11.91
JAV					
S&P 500	1541.61	-0.67	-0.43	8.09	11.96
Dow Jones	14537.14	-0.56	0.56	10.94	12.13
Nasdaq Comp	3166.36	-1.20	-1.94	4.86	5.28
Russell 2000	901.51	-0.58	-4.38	6.14	12.84
Skandinavija					
OMX Stockholm 30	1146.65	-0.07	-4.12	3.79	10.08
OMX Helsinki 25	2191.86	-0.89	-7.09	-0.82	7.54
OMX Copenhagen 20	523.21	-0.25	-3.94	5.45	12.82
Oslo stock exchange	424.74	0.90	-3.77	3.52	9.21
Europa					
DJ Euro STOXX 50	2555.50	0.08	-4.36	-3.05	11.85
CAC 40	3599.36	0.00	-4.67	-1.15	13.40
DAX	7473.73	-0.39	-5.96	-1.82	12.03
FTSE 100	6243.67	-0.01	-3.07	5.86	8.69
MB	15480.56	0.63	-1.21	-4.87	8.35
IBEX 35	7812.50	0.12	-6.11	-4.35	13.09
Centrinė ir Rytų Europa					
ATX	2325.82	-0.74	-4.82	-3.14	14.22
WIG20	2269.22	0.00	-6.31	-12.15	1.66
BUX	17969.97	-0.51	-0.20	-1.12	2.37
PX	931.44	-1.99	-5.05	-10.33	1.49
RTS	1332.42	0.37	-9.90	-12.74	-17.22
Azija					
Nikkei 225	13305.39	0.65	6.71	28.00	38.77
Hang Seng	21758.81	1.14	-1.28	-3.96	3.64
Kospi	1906.57	0.34	-3.64	-4.53	-4.66
Kita					
Auksas	1399.15	0.61	-13.25	-16.53	-14.68
Brent nafta	99.56	0.43	-7.34	-10.40	-15.63
VIX	17.56	6.36	22.03	-2.55	-4.36
EURIBOR	0.32	-0.92	-1.23	0.63	-68.98
LIBOR USD	0.43	0.00	-2.81	-14.83	-40.77
EUR/USD	1.31	-0.12	1.44	-1.01	-0.46
EUR/GBP	0.85	-0.08	0.22	5.13	4.49
USD/JPY	98.54	0.43	3.80	13.74	20.90

2013.04.18 Šalis	Praėjusios dienos svarbiausios makroekonominės naujienos		Faktas	Prognozė	Buvusi reikšmė	
	JAV	Savaitės bedarbystės paraiškų skaičius	8-13 d.	352K	350K	346K
	JAV	Filadelfijos Fed'o verslo indeksas	Balandžio mėn.	1.3	3.0	2.0
	JAV	Ateities tendencijų rodiklis	Kovo mėn.	-0.1%	0.1%	0.5%

2013.04.19 Šalis	Laikas	Šiandien skelbiamos svarbiausios makroekonominės naujienos		Prognozė	Buvusi reikšmė	
	VOK	09:00	Gamintojų kainų indeksas (MoM)/(YoY)	Kovo mėn.	0.1%/0.7%	-0.1%/1.2%
	ITA	11:00	Pramonės užsakymai (MoM)/(YoY)	Vasario mėn.	-	-1.4%/-3.3%
	EZ	11:00	Einamoji sąskaita	Vasario mėn.	-	14.8B

NASDAQ OMX Baltic sąrašo likvidžios akcijos

Pavadinimas	Sektorius/sub sektorius	Kaina	Valiuta	Dienos pokytis, %	Mėnesio pokytis, %	Nuo metų pradžios, %	12 mėn. pokytis, %	Sandorių skaičius	Akcijų kiekis	Apyvarta	Kapitalizacija mln.
Apranga	Drabužių mažmeninė prekyba	2.50	EUR	-0.79	-5.66	17.37	33.69	6	1,510	3,775.00	138.23
Arco Vara	Nekilnojamo turto veikla	1.03	EUR	-9.65	-15.57	-34.81	-54.34	6	2,667	2,867.72	4.88
Baltika	Prekyba drabužiais, aksesuarais, prabangos prekėmis	0.77	EUR	0.26	5.37	33.51	91.73	7	10,323	7,934.72	27.38
City service	Aplinkos ir pastatų priežiūra	1.92	EUR	0.52	-4.48	3.23	0.79	12	4,250	8,157.64	60.69
Ekspress Grupp	Žiniasklaida ir leidyba	1.05	EUR	-1.87	-7.94	-0.94	-3.67	5	2,922	3,074.12	31.29
Grīgškes	Popieiaus gamyba	0.56	EUR	-1.23	-7.70	2.36	-2.09	8	8,596	4,853.14	33.78
Grindeks	Famacija	4.95	LVL	-1.59	-4.81	8.79	5.97	10	1,133	5,686.44	47.45
Harju Elekter	Elektronikos prietaisai ir įranga	2.59	EUR	-1.52	-1.15	-1.89	-1.89	16	18,030	47,322.70	45.07
Invalda	Investicinė bendrovė	2.31	EUR	0.00	0.00	17.26	-9.77	13	4,581	10,576.59	119.66
Latvijas kugniecība	Naftos ir dujų laikymas bei transportavimas	0.24	LVL	-5.45	-8.30	-3.57	-22.86	6	2,917	712.41	48.80
LESTO AB	Elektrons komunalinės paslaugos	0.65	EUR	0.15	2.83	8.29	10.87	4	2,626	1,714.68	394.38
Lietuvos dujos	Dujų komunalinės paslaugos	0.73	EUR	0.41	8.17	30.23	22.77	8	9,124	6,639.25	341.48
Linas Agro Group	Žemės ūkio produkcija	0.69	EUR	-0.14	0.00	21.05	38.00	14	12,122	8,336.36	109.67
Merko Ehitus	Statyba ir inžinerija	7.01	EUR	-1.82	0.14	18.81	19.83	11	3,707	26,291.57	124.08
Nordecon	Statyba ir inžinerija	1.11	EUR	-4.31	-4.31	-4.31	-2.63	17	33,255	37,360.05	34.14
Olsinfarm	Farmacija	4.48	LVL	-2.40	-3.46	23.41	49.28	33	13,246	59,420.54	63.10
Olympic Entertainment Group	Kazino ir azartiniai lošimai	1.96	EUR	-2.00	1.03	10.11	53.98	111	128,045	251,654.90	286.61
Panevėžio statybos trestas	Statyba ir inžinerija	1.10	EUR	0.92	-5.17	18.41	-9.47	9	5,440	5,895.20	17.99
Pieno žvairės	Maisto gamyba	2.06	EUR	-5.07	-1.48	15.73	19.77	8	1,065	2,204.14	102.25
Premia Foods	Maisto gamyba	0.67	EUR	-3.48	-3.10	-4.06	15.16	9	5,264	3,557.62	25.76
Rokiškio sūris	Maisto gamyba	1.54	EUR	1.32	-2.53	10.00	10.87	2	365	556.10	55.24
SAF Tehnika	Komunikacinė įranga	1.08	LVL	0.83	-3.85	-20.59	-30.41	7	1,943	2,063.47	3.21
Silvano Fashion Group	Drabužių prekyba	2.56	EUR	-1.16	-3.40	-8.57	-23.81	9	4,254	10,898.13	100.86
Siaulių bankas	Bankai	0.27	EUR	0.76	0.77	22.58	8.07	9	24,078	6,355.77	66.50
Tallink Grupp	Jūrinis transportas	0.99	EUR	-1.00	-3.88	14.58	51.38	30	121,587	120,884.70	667.08
Talinn Kaubamaja	Maisto produktų mažmeninė prekyba	5.54	EUR	-5.30	-8.88	1.09	-5.70	86	31,981	179,149.60	225.84
Talinn Veski	Vandens komunalinės paslaugos	10.70	EUR	-0.93	-3.88	16.30	43.22	12	2,661	28,562.90	214.00
TEO LT	Integruotų telekomunikacijų paslaugos	0.80	EUR	0.37	-2.31	4.69	24.84	12	11,359	9,147.09	624.56
Ventspils nafta	Naftos ir dujų laikymas bei transportavimas	1.08	LVL	2.86	0.00	0.93	-6.57	2	500	537.00	112.84



Kontaktai:

Marius Ignatas	Skyriaus vadovas	Marius.Ignatas@swedbank.lt	8 5 258 2505
Agnė Anzelienė	Maklerė	Agne.Anzeliene@swedbank.lt	8 5 258 2306
Andrius Šuminas	Makleris	Andrius.Suminas@swedbank.lt	8 5 258 2295
Andrej Rodionov	Analitikas	Andrej.Rodionov@swedbank.lt	8 5 258 2395
Marius Balsys	Maklerio asistentas	Marius.Balsys2@swedbank.lt	8 5 258 2515

Apžvalgą užsiprenumeruoti galima adresu: <http://www.swedbank.lt/lt/articles/subscribe>
 Dėmesio: Ši apžvalga nėra pasiūlymas įsigyti ar perleisti apžvalgoje nurodytas finansines priemones ar finansines priemones nurodytose šalyse bei biržose. Visa pateikta informacija yra surinkta iš viešai prieinamų šaltinių (monių, vertybinių popierių biržų, naujienų agentūrų ir kitų). Mes neatlikome informacijos tikrinimo ir vertinimo, dėl to negarantuojame informacijos tikslumo, pilnumo ar aktualumo. Pateikta informacija yra parodomąjio pobūdžio ir yra neapsaugota nuo palyginamumo problemų, dėl [monių keičiamos apskaitos ir finansinės atskaitomybės paruošimo praktikos (t.y. pasikeitę apskaitos standartai, finansinių ataskaitų konsolidavimo praktikos pasikeitimas ir pan.). Dėl šios priežasties praėjusių ir ankstesnių metų palyginamieji duomenys gali būti neprieinami.
 Duomenų šaltinis: „Bloomberg“, „Swedbank“, „Nasdaq OMX“.