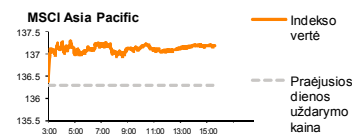
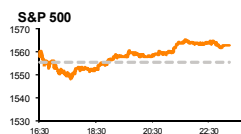
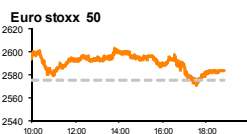
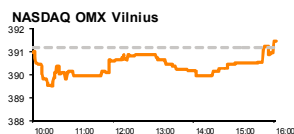


Rytinė finansų rinkų apžvalga

Akcijų prekybos Lietuvoje skyrius – antradienis, 2013 m. balandžio 23 d.

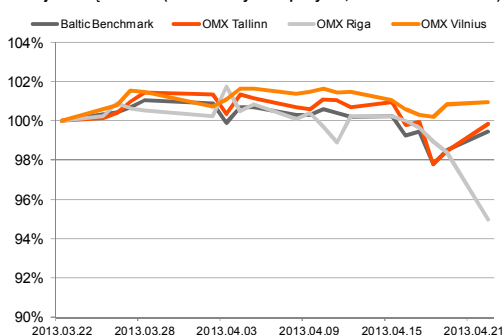
Dienos
prekyba



Finansų makleris
Andrius Šuminas
(8 5) 258 2295

- Kylančios žaliavų kainos su savimi į viršų tempia ir įmonių akcijas;
- Kinijoje pasitikėjimas pramone šiek tiek mažėjo;
- Tallink Grupp planuoja išmokėti 0,05 euro dividendus.

Baltijos šalių indeksai (1 mėn. santykiniai pokyčiai, atskaitos taškas 100%)



Pavadinimas	Indekso vertė	Dienos pokytis, %	Mėnesio pokytis, %	Nuo metų pradžios, %	12 mėn. Pokytis, %
Baltijos Šalys					
OMX VILNIUS OMXV	391.43	↑ 0.06	0.93	10.24	21.62
OMX TALLINN OMXT	825.05	↑ 1.43	-0.16	12.37	33.16
OMX RIGA OMXR	396.42	↓ -3.51	-5.07	0.13	0.85
OMX Baltic Benchmark	610.31	↑ 0.96	-0.55	11.58	25.74
OMX Baltic 10	170.12	↑ 1.09	-1.47	6.88	14.07
JAV					
S&P 500	1562.50	↑ 0.47	0.36	9.56	14.31
Dow Jones	14567.17	↑ 0.14	0.38	11.16	12.69
Nasdaq Comp	3233.55	↑ 0.86	-0.35	7.09	8.86
Russell 2000	914.80	↑ 0.25	-3.33	7.71	15.53
Skandinavija					
OMX Stockholm 30	1143.30	↓ -0.35	-4.44	3.49	13.50
OMX Helsinki 25	2188.15	↑ 0.41	-6.71	-0.99	10.31
OMX Copenhagen 20	524.65	↓ -0.04	-1.80	5.74	15.31
Oslo stock exchange	428.47	↓ -0.26	-2.22	4.43	13.18
Europa					
DJ Euro STOXX 50	2583.62	↑ 0.33	-3.66	-1.98	15.09
CAC 40	3652.13	↑ 0.00	-3.13	0.30	17.87
DAX	7478.11	↑ 0.24	-5.48	-1.76	14.64
FTSE 100	6280.62	↓ -0.09	-1.75	6.49	10.86
MB	16021.71	↑ 1.66	-0.15	-1.55	15.68
IBEX 35	8027.70	↑ 1.42	-3.62	-1.71	17.25
Centrinė ir Rytų Europa					
ATX	2352.58	↑ 0.38	-2.85	-2.03	16.33
WIG20	2278.07	0.00	-3.88	-11.80	5.12
BUX	17872.89	↓ -1.41	-0.70	-1.65	4.36
PX	953.62	↑ 1.28	-2.75	-8.19	4.66
RTS	1329.57	↑ 0.03	-9.61	-12.93	-15.47
Azija					
Nikkei 225	13545.79	↓ -0.17	9.78	30.31	41.96
Hang Seng	21789.04	↓ -1.16	-1.48	-3.83	5.65
Kospi	1918.03	↓ -0.43	-1.57	-3.96	-2.77
Kita					
Auksas	1425.34	↑ 0.17	-11.09	-14.97	-12.68
Brent nafta	99.80	↓ -0.59	-7.30	-10.18	-15.93
VIX	14.39	↓ -3.87	6.04	-20.14	-24.14
EURIBOR	0.32	0.00	-5.02	0.63	-68.71
LIBOR USD	0.43	↓ -0.12	-3.35	-14.83	-40.73
EUR/USD	1.30	↓ -0.05	1.27	-1.17	-0.72
EUR/GBP	0.85	↑ 0.03	0.76	5.19	4.88
USD/JPY	98.81	↓ -0.53	5.07	14.06	21.84

Pasaulyje

Prekyba akcijomis Jungtinėse Amerikos Valstijose pirmadienį buvo gana permaininga. Paskelbus, kad naujų namų pardavimai kovo mėnesį, smuko 0,6 proc., nors tikėtasi 0,4 proc. augimo, S&P 500 indeksas nuvažiavo arti 0,5 proc. žemyn. Visgi tokia neigiama tendencija ilgai neišilaikė ir ją įveikė tikėjimo įnešusi Caterpillar, įmonė gaminanti pramoninius įrenginius, taip pat pradėjusios atsitiesti žaliavų kainos. Dėl šių teigiamų aspektų pagrindiniai šalies indeksai fiksavo teigiamus pokyčius, taip sumažindami praėjusios savaitės gana didelį verčių sumažėjimą (S&P +0,47 proc., DJIA +0,14 proc., NASDAQ +0,86 proc.). Kilusios naftos ir brangiųjų metalų kainos labai teigiamai paveikė energetikos ir žaliavas išgaunančios įmonės. Pastaruoju metu dėl pesimistiškų Kinijos augimo lūkesčių, jos buvo praradusios nemažą dalį savo vertės, tačiau vakar minėti sektoriai jau sugebėjo stiebtis apie 1 proc. Kitas svarbus veiksnys bus JAV ekonomikos augimas. Penktadienį statistikos departamentas paskelbs pirmojo ketvirčio išankstinį įvertį, kuris prognozuoja parodyti, kad ūkis plėtėsi 3 proc.

Paaiškėjus Italijos prezidento rinkimų rezultatams ir nurimus nuogastavimams dėl politinio tęstinumo, Vakarų Europoje biržų indeksai judėjo teigiama linkme. Tačiau gerą nuotaiką į prekybos pabaigą suajukė prastesnis nei laukta naujų namų pardavimo rodiklis. Euro Stoxx 600 indeksas į viršų kilęs apie 0,9 proc., dieną užbaigė su kiek kuklesniu 0,2 proc. prieaugiu. Sprendžiant pagal ateities sandorius šiandien prekyba dalinai vėl bus teigiama, nes pastarieji kyla apie 0,3 proc.

Paskelbtas HSBC banko skaičiuojamas pramonės pasitikėjimo rodiklis lėmė Azijos biržų judėjimo kryptį. Deja, jo reikšmė nepasirodė, tokia aukšta kaip tikėjosi analitikai ir buvo ties 50,5 punktais. Tai kiek geresnė vertė nei vasario mėnesį, tačiau kovo mėnesio galutinė reikšmė buvo 51,6. Taigi rodiklį buvo galima interpretuoti dviprasmiškai, iš vienos pusės teigiamas ženklas yra jo vertė virš 50, nes tai parodo pramonės sektoriaus plėtrą, tačiau žvelgiant iš kitos pusės rodiklis palyginus su kovu išėjo daug silpnesnis. Reaguojant į tai 8 val. Lietuvos laiku MSCI Asia Pacific indeksas buvo nusmukęs 0,1 proc. Didelę įtaką Azijoje padarys penktadienį įvyksiantis Japonijos centrinio banko antrasis susirinkimas. Jame bus aptarta kaip sekasi, įgyvendinti naujai išsikeltą tikslą padvigubinti pinigų bazę bei pasiekti dviejų procentų infliacijos lygį.

Baltijos regione

Vakar dieną Talino indeksas sekė pasaulines tendencijas ir kilo 1,43 proc., apyvarta buvo gana nebloga ir siekė 0,5 mln. eurų iš kurių daugiausiai atiteko Tallink Grupp vertybiniais popieriais, kur įvyko 112 sandorių, o kaina padidėjo net 3,24 proc. Kaip didžiausios pagal kapitalizaciją Estijos bendrovės, keltų operatorės kaina nedažnai svyruoja tokiomis didelėmis amplitudėmis. Tokią reakciją iššaukė paskelbta visuotinio akcininkų susirinkimo darbotvarkė. Įmonė planuoja pirmą kartą išmokėti dividendus, kurie pagal siūlymą turėtų siekti 0,05 euro, o tai sudarytų 4,9 proc. dividendų pajamingumą. Investuotojai įžiūri puikų įmonės progresą ir noriai perkasi šios bendrovės akcijų. Lietuvoje nuotaikos buvo gana subtilios. OMX Vilnius indekso vertė išliko beveik nepasikeitusi, apyvarta siekė 206 tūkst. eurų. Vėl aktyviai domėtasi Šiaulių banko akcijomis, tik šį kartą jų kaina jau lipo į viršų 0,38 proc. Kitos didesnį sandorių skaičių pasiekusios Apranga ir TEO LT akcijos atitinkamai smuko 0,4 ir 0,12 proc. Rygos biržoje nuotaikos buvo kardinaliai skirtingos. Indekso reikšmė sumažėjo net 3,51 proc. Tokį žymų kritimą iššaukė dėl meno likvidumo net 86 proc. smukusios Liepajas metalurgs akcijos.

2013.04.22
Šalis
Praejusios dienos svarbiausios makroekonominės naujienos
Faktas
Prognozė
Buvusi reikšmė

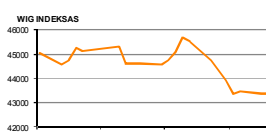
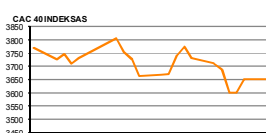
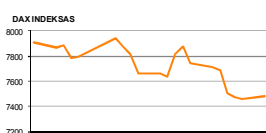
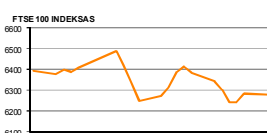
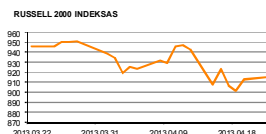
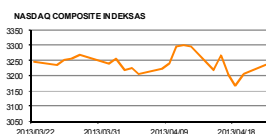
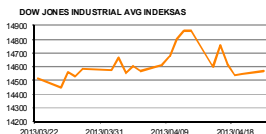
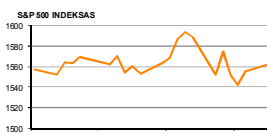
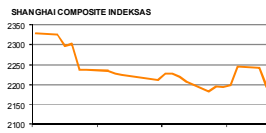
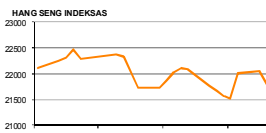
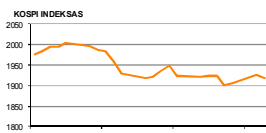
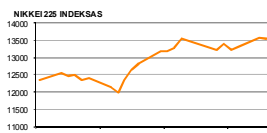
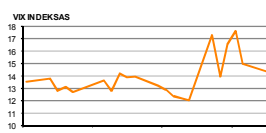
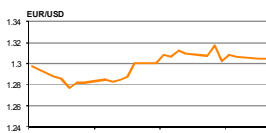
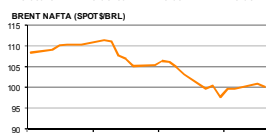
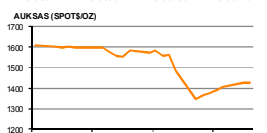
	JAV	Čigagos FED ekonomikos aktyvumo indeksas	Kovo mėn.	-0.23	0.35	0.44
	JAV	Gyvenamųjų namų pardavimų apimtys (MoM)	Kovo mėn.		5.00M/0.4%	4.98M/0.8%

2013.04.23
Šalis **Laikas** **Šiandien skelbiamos svarbiausios makroekonominės naujienos** **Prognozė** **Buvusi reikšmė**

	KIN	04:45	HSBC banko skaičiuojamas gamybos užsakymo rodiklis	Balandžio mėn.	51.5	51.6
	VOK	10:30	Gamybos užsakymų rodiklis	Balandžio mėn.	49.0	49.0
	VOK	10:30	Paslaugų sektoriaus užsakymų rodiklis	Balandžio mėn.	51.0	50.9
	JAV	17:00	Naujų gyvenamųjų namų pardavimų apimtys	Kovo mėn.	416K/1.2%	411K/-4.6%

NASDAQ OMX Baltic sąrašo likvidžios akcijos

Pavadinimas	Sektorius/sub sektorius	Kaina	Valiuta	Dienos pokytis, %	Mėnesio pokytis, %	Nuo metų pradžios, %	12 mėn. pokytis, %	Sandorių skaičius	Akcijų kiekis	Apyvarta	Kapitalizacija mln.
Apranga	Drabužių mažmeninė prekyba	2.51	EUR	-0.40	-4.56	17.84	38.29	26	7,818	19,592.65	138.78
Arco Vara	Nekilnojamo turto veikla	1.12	EUR	0.90	-4.27	-29.11	-49.98	4	2,006	2,256.24	5.31
Baltika	Prekyba drabužiais, aksesuarais, prabangos prekėmis	0.78	EUR	1.96	6.70	36.13	95.00	5	3,495	2,727.83	27.92
City service	Aplinkos ir pastatų priežiūra	1.93	EUR	0.52	-2.53	3.76	1.05	10	3,124	6,029.12	61.01
Ekspress Grupp	Žiniasklaida ir leidyba	1.09	EUR	3.81	-4.39	2.83	1.30	10	9,802	10,538.14	32.48
GrīgšKēs	Popieiaus gamyba	0.57	EUR	0.35	-6.44	3.09	-0.53	4	2,996	1,688.95	34.02
Grīndeks	Farmacija	5.03	LVL	-0.40	-3.27	10.55	5.23	9	710	3,583.10	48.21
Harju Elekter	Elektronikos prietaisai ir įranga	2.60	EUR	0.39	-1.52	-1.52	-0.76	1	350	910.00	45.24
Invalda	Investicinė bendrovė	2.31	EUR	-0.43	0.00	17.26	-7.60	7	1,715	3,961.65	119.66
Latvijas Kugnieciba	Naftos ir dujų laikymas bei transportavimas	0.24	LVL	0.00	-6.54	-3.57	-21.36	0	-	-	48.80
LESTO AB	Elektros komunalinės paslaugos	0.66	EUR	0.30	4.27	9.45	10.92	22	28,536	18,824.40	398.60
Lietuvos dujas	Dujų komunalinės paslaugos	0.74	EUR	0.14	9.52	31.66	21.65	15	21,660	15,921.27	345.23
Linas Agro Group	Žemės ūkio produkcija	0.69	EUR	0.15	-1.43	21.05	40.24	17	33,100	22,704.43	109.67
Merko Ehitus	Statyba ir inžinerija	7.14	EUR	0.42	2.59	21.02	24.61	3	160	1,148.40	126.38
Nordecon	Statyba ir inžinerija	1.14	EUR	0.00	-3.39	-1.72	0.88	1	900	1,026.00	35.06
Olsinfarm	Farmacija	4.53	LVL	0.00	-1.31	22.75	48.04	4	395	1,793.35	63.81
Olympic Entertainment Group	Kazino ir azartiniai lošimai	1.97	EUR	0.00	1.55	10.67	54.31	43	32,112	63,633.01	298.12
Panevėžio statybos trestas	Statyba ir inžinerija	1.12	EUR	1.82	-2.61	20.56	-6.04	15	8,306	9,218.73	18.31
Pieno žvazždės	Maisto gamyba	2.15	EUR	0.00	2.38	20.79	25.73	0	-	-	108.71
Premia Foods	Maisto gamyba	0.68	EUR	2.11	4.46	6.09	19.95	5	2,340	1,547.69	26.27
Rokiškio sūris	Maisto gamyba	1.53	EUR	0.00	-1.29	9.29	10.15	1	20,000	30,600.00	54.88
SAF Tehnika	Komunikacinė įranga	1.08	LVL	3.85	3.85	-20.59	-31.65	7	12,500	13,540.00	3.21
Silvano Fashion Group	Drabužių prekyba	2.61	EUR	1.16	-2.97	-4.74	-20.18	12	5,950	15,452.64	102.83
Siaulių bankas	Bankai	0.27	EUR	0.38	0.39	22.12	7.26	33	154,815	41,015.56	66.25
Tallink Grupp	Jūrinis transportas	1.02	EUR	3.24	-1.92	18.06	55.02	112	339,310	347,774.10	687.29
Talinn Kaubamaja	Maisto produktų mažmeninė prekyba	5.68	EUR	2.16	-8.96	3.65	-3.89	31	6,178	34,870.73	231.34
Talinn Vesli	Vandens komunalinės paslaugos	10.90	EUR	1.87	4.81	18.48	45.55	11	2,692	29,104.10	218.00
TEO LT	Integruotų telekomunikacijų paslaugos	0.81	EUR	-0.12	-1.71	5.08	25.51	26	37,621	30,215.86	626.89
Ventspils nafta	Naftos ir dujų laikymas bei transportavimas	1.06	LVL	0.00	-5.36	-0.93	-7.83	1	100	106.00	110.75

Europa

JAV

Azija

Kita

Kontaktai:

Marius Ignatas	Skiriamasis vadovas	Marius.Ignatas@swedbank.lt	8 5 258 2505
Agnė Anzelienė	Maklerė	Agne.Anzeliene@swedbank.lt	8 5 258 2306
Andrius Šuminas	Makleris	Andrius.Suminas@swedbank.lt	8 5 258 2295
Andrej Rodionov	Analitikas	Andrej.Rodionov@swedbank.lt	8 5 258 2395
Marius Balsys	Maklerio asistentas	Marius.Balsys2@swedbank.lt	8 5 258 2515

 Apžvalgą užsiprenumeruoti galima adresu: <http://www.swedbank.lt/lt/articles/subscribe>

Dėmesio: Ši apžvalga nėra pasiūlymas įsigyti ar perleisti apžvalgoje nurodytas finansines priemones ar finansines priemones nurodytose šalyse bei biržose. Visa pateikta informacija yra surinkta iš viešai prieinamų šaltinių (monių, vertybinių popierių biržų, naujienų agentūrų ir kitų). Mes neatliksime informacijos tikrinimo ir vertinimo, dėl to negarantuojame informacijos tikslumo, pilnumo ar aktualumo. Pateikta informacija yra parodomąjio pobūdžio ir yra neapsaugota nuo palyginamumo problemų, dėl [monių keičiamos apskaitos ir finansinės atskaitomybės paruošimo praktikos (t.y. pasikeitę apskaitos standartai, finansinių ataskaitų konsolidavimo praktikos pasikeitimas ir pan.). Dėl šios priežasties praėjusių ir ankstesnių metų palyginamieji duomenys gali būti neprieinami. Duomenų šaltinis: „Bloomberg“, „Swedbank“, „Nasdaq OMX“.