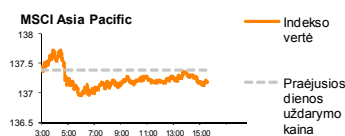
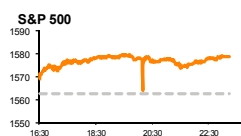
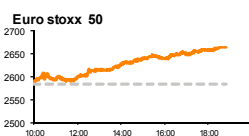
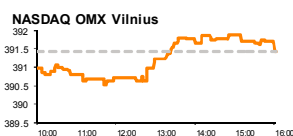


Rytinė finansų rinkų apžvalga

Akcijų prekybos Lietuvoje skyrius – trečiadienis, 2013 m. balandžio 24 d.

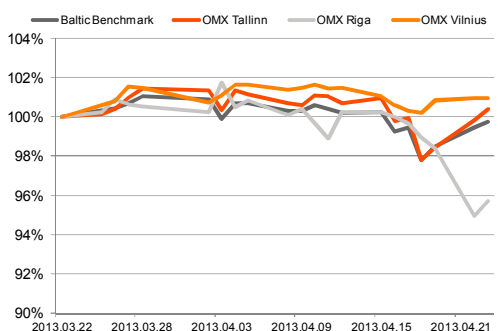
Dienos prekyba



Finansų makleris
Andrius Šuminas
(8 5) 258 2295

- Europoje laukiama bazinės palūkanų normos mažinimo;
- Geri veiklos rezultatai toliau kelia JAV įmonių vertes;
- Vilniaus baldų grynasis pelnas pastebimai mažėjo.

Baltijos šalių indeksai (1 mėn. santykiniai pokyčiai, atskaitos taškas 100%)



Pavadinimas	Indekso vertė	Dienos pokytis, %	Mėnesio pokytis, %	Nuo metų pradžios, %	12 mėn. Pokytis, %
Baltijos šalis					
OMX VILNIUS OMXV	391.42	0.00	0.92	10.23	21.81
OMX TALLINN OMXT	829.62	0.55	0.39	13.00	33.83
OMX RIGA OMXR	399.58	0.80	-4.31	0.93	1.44
OMX Baltic Benchmark	612.07	0.29	-0.27	11.90	26.85
OMX Baltic 10	170.50	0.22	-1.25	7.12	15.13
JAV					
S&P 500	1578.78	1.04	1.41	10.70	15.07
Dow Jones	14719.46	1.05	1.43	12.33	13.21
Nasdaq Comp	3269.33	1.11	0.75	8.27	10.39
Russell 2000	929.36	1.59	-1.79	9.42	16.45
Skandinavija					
OMX Stockholm 30	1172.79	2.58	-1.98	6.16	14.24
OMX Helsinki 25	2258.44	3.21	-3.71	2.19	10.33
OMX Copenhagen 20	530.56	1.13	-0.69	6.93	16.30
Oslo stock exchange	435.28	1.59	-0.67	6.09	13.05
Europa					
DJ Euro STOXX 50	2662.88	3.07	-0.70	1.02	16.58
CAC 40	3783.05	3.58	0.34	3.90	19.36
DAX	7658.21	2.41	-3.20	0.60	16.20
FTSE 100	6406.12	2.00	0.21	8.62	12.20
MB	16490.77	2.93	2.77	1.34	16.19
IBEX 35	8289.30	3.26	-0.48	1.49	18.42
Centrinė ir Rytų Europa					
ATX	2392.09	1.68	-1.22	-0.38	16.00
WIG20	2273.47	-0.20	-4.07	-11.98	4.27
BUX	17815.69	-0.32	-1.02	-1.97	1.89
PX	958.68	0.53	-2.24	-7.70	3.97
RTS	1333.92	0.00	-9.31	-12.64	-15.37
Azija					
Nikkei 225	13794.98	1.96	11.80	32.71	45.70
Hang Seng	22180.61	1.72	0.30	-2.10	7.27
Kospi	1935.29	0.87	-0.69	-3.09	-1.43
Kita					
Auksas	1427.57	0.99	-10.95	-14.83	-13.03
Brent nafta	100.59	0.28	-6.57	-9.47	-14.87
VIX	13.48	-6.32	-0.66	-25.19	-25.52
EURIBOR	0.32	-0.62	-5.61	0.00	-68.84
LIBOR USD	0.43	-0.35	-3.68	-15.12	-40.94
EUR/USD	1.30	-0.11	0.92	-1.52	-1.52
EUR/GBP	0.85	0.05	0.52	4.94	4.22
USD/JPY	99.38	0.07	5.66	14.71	22.42

Pasaulyje

Vakar paskelbti euro zonos pirkimo vadybininkų užsakymų rodikliai vėl nuvylė. Paslaugų sektoriaus rodiklio reikšmė buvo 46,6, o gamybos – 46,5. Reikšmė žemiau 50 parodo, kad susiformavę lūkesčiai yra neigiami ir minėtieji sektoriai patiria susitraukimą, kuris sprendžiant pagal rodiklius jau tęsiasi 15 mėnesių iš eilės. Kaip bebūtų keista, bet investuotojams tokia slogiai nuteikianti žinia buvo nė motais. Dauguma Vakarų Europos indeksų vakar užfiksavo smarkų augimą, o didžiausias bendrovės aprėpiantis Euro Stoxx 600 indeksas į viršų šovė net 2,4 proc., taip pasiekdamas didžiausią vienos dienos pokytį nuo praėjusių metų rugpjūčio 3 dienos. Tokia keista reakcija paaiškinama tuo, kad negerėjant senojo žemyno ekonomikai, pasidaro labai realu per ateinančią ECB susirinkimą išgirsti apie bazinės palūkanų normos sumažėjimą. Ji šiuo metu siekia 0,75 proc., ir spekuliuojama, kad gegužės 2 dieną, siekiant atkurti tvaraus ūkio augimo lūkesčius, ji bus sumažinta iki 0,5 proc. Paskutinį kartą bazinė norma buvo koreguojama praėjusių metų birželio mėnesį. Po tokio spartaus kilimo, šiandien sprendžiant pagal ateities sandorius nuotaikos vėl bus teigiamos, bet augimo tempai kiek sumažės.

Jungtinėse Amerikos Valstijose nuotaikos taip pat buvo teigiamos, tik indeksai pasiekė šiek tiek mažesnę augimą (S&P +1,04 proc., DJIA +1,05 proc., NASDAQ +1,11 proc.). Vėl pozityviai nuteikė gerus rezultatus parodžiusios įmonės, tokios kaip Netflix, Travelers Cos. ar Delta Air Lines. Makroekonominių rodiklių fronte blogų šurpų taip pat nesulaukta. Naujų namų pardavimai palyginus su praėjusiu mėn. išaugo 1,5 proc., nors analitikai manė, kad jie padidės tik 1,1 proc. Truputėlį sumaišties į rinkas įnešė, melaginga žinutė apie Baltuosiuose Rūmuose nugriaudėjusį sprogimą, kurio metu buvo sužeistas prezidentas B. Obama. Vos po kelių minučių paaiškėjo, kad tai buvo melas, o per „Twitter“ programėlę nuskambėjusi žinutė buvo parašyta programišių, užgrobusių vieno žinių portalų paskyrą. Trijų minučių intervale S&P indeksas smuko apie 1 proc., bet akimirksniu susigrąžino visą prarastą vertę. Tai greičiausiai buvo algoritminės prekybos, kuri vyksta be žmogaus įsikišimo, problema.

Azijoje indeksų reikšmės irgi kyla. MSCI Asia Pacific indeksas 7 val. Lietuvos laiku buvo pakilęs 1,1 proc. Vėl puikiai atrodė Japonijos rinka. Ten silpnėjant jeni, Nikkei ir Topix indeksai kyla virš 1,8 proc. Analitikai mano, kad įmonės, didžiąją dalį pajamų gaunančių iš užsienio, nors pastaruoju metu smarkiai pabrango, vis vien turi didelį potencialą toliau kilti, o ateities lūkesčiai išlieka gana nuosaikūs.

Baltijos regione

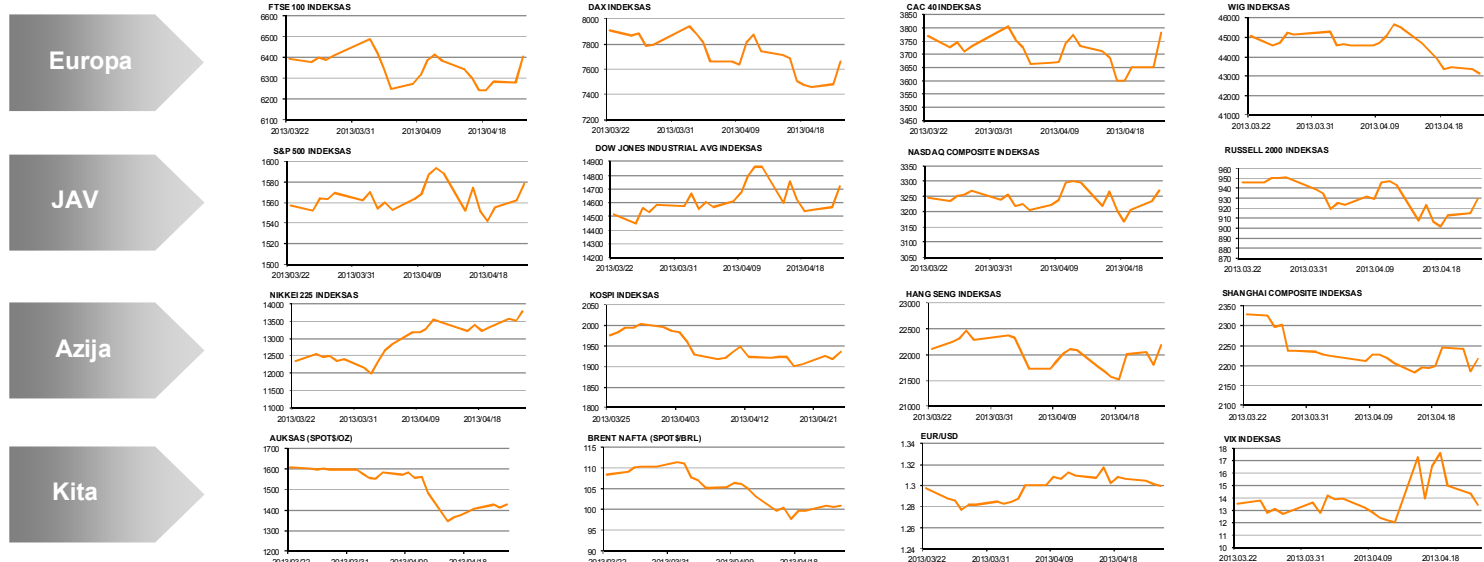
Antradienio prekybos metu Baltijos šalyse investuojantys į Latvijos ir Estijos įmones galėjo džiaugtis daugumos akcijų brangimu, o atitinkamai šalių indeksai kilo 0,8 ir 0,55 proc. Vilniaus indeksui, degti nepavyko ir jis dieną užbaigė nepakitęs. Aktyvumas šiek tiek padidėjo, apyvarta paaugo iki 1,3 mln., kai pirmadienį ji siekė tik 0,75 mln. eurų. Savo trijų mėnesių rezultatus paskelbė Vilniaus baldų įmonė. Šie kiek nuvylė, nes pranešta, jog pardavimai smuko beveik 40 proc., o grynasis pelnas sumažėjo beveik dvigubai iki 3,185 mln. litų. Prekybos pradžioje akcija krito apie 4,5 proc., tačiau dieną užbaigė su nepakitusia kaina, kuri buvo 15,3 euro. Pagrindinis veiksmas antradienį vyko Estijos biržoje. Ten nebuvo nei vienos akcijos, kuri pigtų. Iš 16 biržos įmonių, net 11 pabrango, o 5 kainos nekito. Daugiau nei pusė apyvartos įvyko Olympic Entertainment Group pozicijoje (+1,02 proc.), bet taip buvo dėl trijų stambesnių tiesioginių sandorių. Smulkieji investuotojai daugiausiai domėjosi Tallink Grupp vertybiniais popieriais. Jų kaina išliko ties 1,02 euro, o sandorių buvo sudaryta 44.

2013.04.23 Šalis	Praejusios dienos svarbiausios makroekonominės naujienos			Faktas	Prognozė	Buvusi reikšmė
KIN	HSBC banko skaičiuojamas gamybos užsakymų rodiklis	Balandžio mėn.	50.5	51.5	51.6	
VOK	Gamybos užsakymų rodiklis	Balandžio mėn.	47.9	49.0	49.0	
VOK	Paslaugų sektoriaus užsakymų rodiklis	Balandžio mėn.	49.2	51.0	50.9	
JAV	Naujų gyvenamųjų namų pardavimų apimtys	Kovo mėn.		416K/1.2%	411K/-4.6%	

2013.04.24 Šalis	Laikas	Šiandien skelbiamos svarbiausios makroekonominės naujienos		Prognozė	Buvusi reikšmė
VOK	11:00	IFO verslo klimato rodiklis	Balandžio mėn.	106.2	106.7
JAV	15:30	Ilgalaikio vartojimo prekių užsakymai	Kovo mėn.	-3.0%	5.6%

NASDAQ OMX Baltics sąrašo likvidžios akcijos

Pavadinimas	Sektorius/subsektorius	Kaina	Valiuta	Dienos pokytis, %	Mėnesio pokytis, %	Nuo metų pradžios, %	12 mėn. pokytis, %	Sandorių skaičius	Akcijų kiekis	Apyvarta	Kapitalizacija mln.
Apranga	Drabužių mažmeninė prekyba	2.45	EUR	-2.39	-6.84	15.02	36.11	46	13,212	32,641.17	135.47
Arco Vara	Nekilnojamo turto veikia	1.15	EUR	2.68	-1.71	-27.22	-46.14	2	139	159.85	5.45
Baltika	Prekyba drabužiais, aksesuarais, prabangos prekėmis	0.80	EUR	1.92	8.76	38.74	98.75	8	19,949	15,808.16	28.46
City service	Aplinkos ir pastatų priežiūra	1.92	EUR	-0.52	-3.03	3.23	0.00	44	17,017	32,648.94	60.69
Ekspress Grupp	Žiniasklaida ir leidyba	1.10	EUR	0.92	-3.51	3.77	1.66	8	6,076	6,624.58	32.78
Grigškes	Popieiaus gamyba	0.58	EUR	1.59	-4.95	4.73	2.86	6	3,800	2,176.46	34.56
Grindeks	Farmacija	5.00	LVL	-0.60	-3.85	9.89	6.16	4	122	616.92	47.92
Harju Elekter	Elektronikos prietaisai ir įranga	2.60	EUR	0.00	-1.52	-1.52	0.31	15	6,130	15,896.44	45.24
Invalda	Investicinė bendrovė	2.31	EUR	0.00	0.00	17.26	-7.60	7	34,914	80,651.34	119.66
Latvijas kugnieciba	Naftos ir dujų laikymas bei transportavimas	0.24	LVL	-2.06	-8.46	-5.56	-25.39	2	700	166.60	47.60
LESTO AB	Elektronikos komunalinės paslaugos	0.66	EUR	0.61	4.90	10.12	11.78	8	9,131	6,041.68	401.02
Lietuvos dujas	Dujų komunalinės paslaugos	0.74	EUR	0.14	9.67	31.84	24.07	10	6,185	4,558.93	345.70
Linus Agro Group	Žemės ūkio produkcija	0.69	EUR	0.29	-1.14	21.40	38.68	22	48,570	33,702.98	109.99
Merko Ehitus	Statyba ir inžinerija	7.33	EUR	2.66	5.32	24.24	27.72	9	1,530	11,041.98	129.74
Nordecon	Statyba ir inžinerija	1.16	EUR	1.75	-1.69	0.00	2.84	6	10,302	11,860.32	35.68
Olsinfarm	Farmacija	4.60	LVL	1.55	0.22	24.66	48.63	14	2,694	12,263.05	64.79
Olympic Entertainment Group	Kazino ir azartiniai lošimai	1.99	EUR	1.02	2.58	11.80	57.37	34	383,126	754,355.80	301.15
Panevėžio statybos trestas	Statyba ir inžinerija	1.11	EUR	-0.89	-3.48	19.48	-8.72	21	10,123	11,266.13	18.15
Pieno žvairės	Maisto gamyba	2.16	EUR	0.47	2.96	21.35	25.58	7	1,994	4,289.98	107.21
Premia Foods	Maisto gamyba	0.68	EUR	0.00	4.46	6.09	18.85	7	6,364	4,302.54	28.27
Rokiškio sūris	Maisto gamyba	1.54	EUR	0.65	-0.65	10.00	10.87	6	5,000	7,700.00	55.24
SAF Tehnika	Komunikacinė įranga	1.08	LVL	0.00	3.85	-20.59	-32.08	0			3.21
Silvano Fashion Group	Drabužių prekyba	2.66	EUR	1.92	-1.12	-2.92	-18.78	14	9,230	24,360.10	104.80
Siaulių bankas	Bankai	0.27	EUR	1.51	1.90	23.96	8.05	14	88,089	23,540.76	67.25
Tallink Grupp	Jūrinis transportas	1.02	EUR	0.00	-1.92	18.06	54.08	44	140,083	143,239.10	687.29
Talinn Kaubamaja	Maisto produktų mažmeninė prekyba	5.69	EUR	0.18	-5.79	3.83	2.15	8	1,783	10,119.71	231.75
Talinn Vesi	Vandens komunalinės paslaugos	10.90	EUR	0.00	4.81	18.48	45.33	12	2,606	28,203.40	218.00
TEO LT	Integruotų telekomunikacijų paslaugos	0.81	EUR	0.00	-1.71	5.08	24.92	10	45,112	36,405.38	626.89
Ventspils nafta	Naftos ir dujų laikymas bei transportavimas	1.02	LVL	-3.77	-8.93	-4.67	-11.46	4	277	288.03	106.57



Kontaktai:			
Marius Ignatas	Skyriaus vadovas	Marius.Ignatas@swedbank.lt	8 5 258 2505
Agnė Anzelienė	Maklerė	Agne.Anzeliene@swedbank.lt	8 5 258 2306
Andrius Šuminas	Makleris	Andrius.Suminas@swedbank.lt	8 5 258 2295
Andrej Rodionov	Analitikas	Andrej.Rodionov@swedbank.lt	8 5 258 2395
Marius Balsys	Maklerio asistentas	Marius.Balsys2@swedbank.lt	8 5 258 2515

Apžvalgą užsiprenumeruoti galima adresu: <http://www.swedbank.lt/it/articles/subscribe>
 Dėmesio: Ši apžvalga nėra pasiūlymas įsigyti ar perleisti apžvalgoje nurodytas finansines priemones ar finansines priemones nurodytose šalyse bei biržose. Visa pateikta informacija yra surinkta iš viešai prieinamų šaltinių (monių, vertybinių popierių biržų, naujienų agentūrų ir kitų). Mes neatlikome informacijos tikrinimo ir vertinimo, dėl to negarantuojame informacijos tikslumo, pilnumo ar aktualumo. Pateikta informacija yra parodomąjio pobūdžio ir yra neapsaugota nuo palyginamumo problemų, dėl kurių keičiamos apskaitos ir finansinės atskaitomybės paruošimo praktikos (t.y. pasikeitę apskaitos standartai, finansinių ataskaitų konsolidavimo praktikos pasikeitimas ir pan.). Dėl šios priežasties praėjusių ir ankstesniųjų metų palyginamieji duomenys gali būti neprieinami.
 Duomenų šaltinis: „Bloomberg“, „Swedbank“, „Nasdaq OMX“.