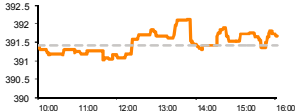


# Rytinė finansų rinkų apžvalga

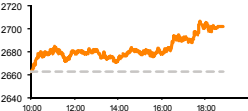
Akcijų prekybos Lietuvoje skyrius – ketvirtadienis, 2013 m. balandžio 25 d.

Dienos prekyba

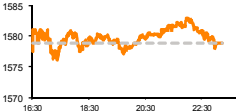
NASDAQ OMX Vilnius



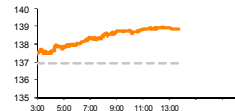
Euro stoxx 50



S&P 500



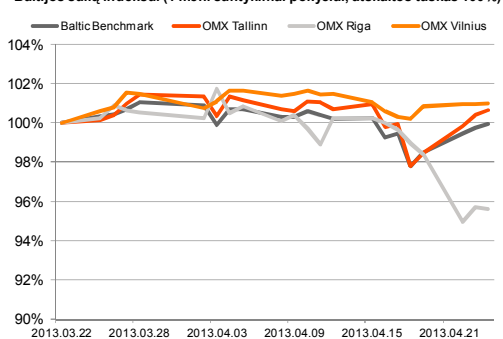
MSCI Asia Pacific



— Indekso vertė  
--- Praėjusios dienos uždarymo kaina

Finansų makleris  
**Andrius Šuminas**  
(8 5) 258 2295

Baltijos šalių indeksai (1 mėn. santykiniai pokyčiai, atskaitos taškas 100%)



Pavadinimas	Indekso vertė	Dienos pokytis, %	Mėnesio pokytis, %	Nuo metų pradžios, %	12 mėn. Pokytis, %
<b>Baltijos Šalys</b>					
OMX VILNIUS OMXV	391.68	↑ 0.07	0.38	10.31	21.81
OMX TALLINN OMXT	831.64	↑ 0.24	0.47	13.27	34.37
OMX RIGA OMXR	399.28	↓ -0.08	-4.63	0.85	0.98
OMX Baltic Benchmark	613.48	↑ 0.23	-0.04	12.16	26.82
OMX Baltic 10	170.59	↑ 0.05	-1.79	7.17	15.08
<b>JAV</b>					
S&P 500	1578.79	↑ 0.00	1.75	10.70	13.53
Dow Jones	14676.30	↓ -0.29	1.58	12.00	12.11
Nasdaq Comp	3269.65	↑ 0.01	1.06	8.28	7.92
Russell 2000	934.11	↑ 0.51	-1.24	9.98	15.02
<b>Skandinavija</b>					
OMX Stockholm 30	1176.91	↑ 0.35	-1.56	6.53	12.98
OMX Helsinki 25	2278.52	↑ 0.89	-2.74	3.10	8.55
OMX Copenhagen 20	536.14	↑ 1.05	-0.01	8.06	17.21
Oslo stock exchange	438.79	↑ 0.81	0.94	6.94	12.81
<b>Europa</b>					
DJ Euro STOXX 50	2702.05	↑ 1.47	1.99	2.51	16.32
CAC 40	3842.94	↑ 1.58	3.08	5.54	18.85
DAX	7759.03	↑ 1.32	-1.42	1.93	15.73
FTSE 100	6431.76	↑ 0.40	0.84	9.05	12.47
MB	16563.43	↑ 0.44	5.87	1.78	13.40
IBEX 35	8389.30	↑ 1.21	3.06	2.72	17.85
<b>Centrinė ir Rytų Europa</b>					
ATX	2413.03	↑ 0.88	1.40	0.49	15.47
WIG20	2286.71	↑ 0.58	-2.26	-11.47	4.61
BUX	17880.56	↑ 0.36	-0.07	-1.61	-1.88
PX	966.15	↑ 0.78	-0.09	-6.98	3.31
RTS	1374.97	↓ -0.03	-5.75	-9.95	-13.16
<b>Azija</b>					
Nikkei 225	13921.48	↑ 0.56	10.96	33.92	45.61
Hang Seng	22395.68	↑ 0.96	0.65	-1.15	8.47
Kospi	1943.42	↑ 0.42	-1.73	-2.69	-0.95
<b>Kita</b>					
Auksas	1446.87	↑ 1.62	-9.74	-13.68	-11.41
Brent nafta	102.18	↑ 0.44	-5.54	-8.04	-14.22
VIX	13.61	↑ 0.96	-0.95	-24.47	-19.08
EURIBOR	0.32	↓ -0.31	-5.90	-0.31	-68.85
LIBOR USD	0.43	0.00	-3.68	-15.12	-40.94
EUR/USD	1.31	↑ 0.34	1.34	-1.11	-1.14
EUR/GBP	0.85	↓ -0.03	0.44	4.86	4.23
USD/JPY	99.29	↓ -0.12	5.58	14.62	21.84

- Praėjęs ketvirtis JAV gali būti pirmasis kuomet nuo 2009 metų įmonių uždirtas pelnas smuks;
- Europoje ECB bazinės palūkanų normos mažinimo lūkesčiai tik stiprėja;
- Grigiškės pastebimai pagerino savo veiklos rezultatus.

## Pasaulyje

Trečiadienio prekybos sesijos metu JAV indeksai judėjo be aiškios krypties. S&P indeksas beveik nepakito, dienos bėgyje tai būdamas aukščiau, tai žemiau atidarymo lygio. Toks neapibrėžtumas į rinką atėjo dėl nevienodą sentimentą įnešusių įmonių rezultatų. Bendrovės kaip Boeing, Yum Brands ir Newfield Exploration pradžiugino savo veiklos rezultatais, o Procter & Gamble, Apple bei AT&T nuvylė. Taip pat prastai atrodė ilgalaikio vartojimo prekių užsakymų rodiklis. Jo vertė sumažėjo 5,7 proc., nors tikėtasi tik 3 proc. kritimas palyginus su praėjusiu mėnesiu. Didžiausią įtaką jam padarė prislopusi komercinių lėktuvų paklausa bei verslo investicijų sumažėjimas. Šis fiskalinis metų ketvirtis pagal dabar pateikiamas prognozes gali būti pirmasis, kuomet agreguotas įmonių pelnas susitrauks atskaitos tašką pasirenkant 2009 metus. Galima pasidžiaugti bent jau tuo, kad iš 180 rezultatus paskelbusių bendrovių 73 proc. parodė geresnes pajamas, negu analitikai tikėjosi sulaukti.

Nors Vokietijos IFO verslo klimato indeksas nuo 106,7 smuko iki 104,4, tai nesutrukdė Vakarų Europos indeksams toliau kilti (DAX +1,32 proc., CAC +1,58 proc., FTSE +0,4 proc.). Rinkoje pasigirsta vis daugiau kalbų, kad ECB dėl nesikeičiančios ekonomikos situacijos ryšis sumažinti bazinę palūkanų normą nuo 0,75 iki 0,5 proc. jau kitos savaitės penktadienį. 15 apklaustų analitikų mano, kad pokyčių nesulauksime, o 21 tikisi sumažėjimo. Iš vienos pusės toks žingsnis galėtų būti interpretuotas kaip bandymas gaivinti ekonomiką ir daugelio turto klasių kainos stiebtųsi į viršų, bet ECB vadovas M. Draghi jau kuris laikas kartoja, kad jeigu pigūs į ekonomiką nukreipti pinigai užstrigs bankuose, jokio apčiuopiamo rezultato nesulauksime.

Azijos biržose išsivėpimo kol kas nesimato. MSCI Asia Pacific indeksas, atspindintis visus pagrindinius regiono šalių akcijų indeksus 7:10 val. Lietuvos laiku buvo pakilęs 0,6 proc. Varomuoju arkluku čia irgi išlieka įmonių rezultatai, kurie neigiamo sentimentu su savimi neatsineša, taip pat dėl po truputį atsigauanančių žaliavų, o konkrečiai naftos kainos, į viršų smarkiai stiebiasi energetikos įmonių akcijos.

## Baltijos regione

Trečiadienis prekyautojams Baltijos biržoje buvo gana nuobodis diena. Indeksų pokyčiai keitėsi minimaliai (OMXV +0,07 proc., OMXR -0,08 proc., OMXT +0,24 proc.). Apyvartos maštai taip pat nestebino – agreguotai akcijomis suprekiauta už 0,957 mln. eurų. Grigiškės pranešė apie savo pirmojo ketvirčio veiklos rezultatus. Pajamos ir EBITDA pastebimai augo, pokyčiai atitinkamai buvo 27 ir 31 proc. Akcijos kaina į naujienas sureagavo 2,43 proc. pakilimu, tačiau apyvarta buvo tik 4 tūkst. eurų. Kiek daugiau akcijų suprekiauta Aprangos ir TEO LT pozicijose. Drabužių mažmenininkės kaina pasikoregavo 1,22 proc. žemyn ir per šią savaitę jau prarado 4 proc. savo vertės. Investuotojai pradėjo nerimauti, kad spartaus augimo laikai jau praėityje, o į Lietuvą ateinantis konkurentas, H&M, atsiriks nemenką Aprangos klientų dalį. Talino biržoje daugiausiai domėtasi Tallnk Grupp akcijomis, kurios brango 0,98 proc., o savo veiklos maštus paskelbusios Tallinna Vesi akcijos kaina sumažėjo 0,92 proc.

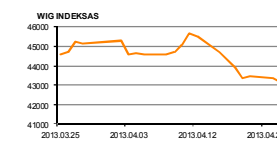
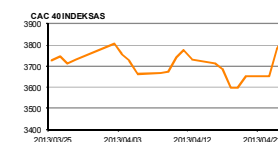
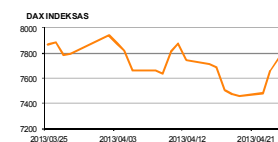
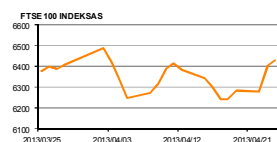
2013.04.24	Praejusios dienos svarbiausios makroekonominės naujienos			Faktas	Prognozė	Buvusi reikšmė
Šalis	VOK	IFO verslo klimato rodiklis	Balandžio mėn.	104.4	106.2	106.7
	JAV	Ilgalaikio vartojimo prekių užsakymai	Kovo mėn.	-5.7%	-2.9%	5.6%

2013.04.25	Šiandien skelbiamos svarbiausios makroekonominės naujienos			Prognozė	Buvusi reikšmė	
Šalis	JAV	14:30	Savaitės bedarbystės paraiškų skaičius	15-20 d.	350K	352K

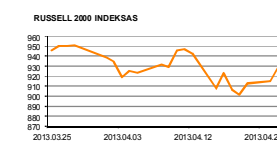
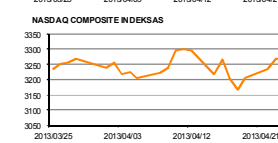
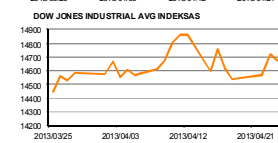
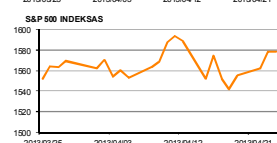
### NASDAQ OMX Baltic sąrašo likvidžios akcijos

Pavadinimas	Sektorius/sub sektorius	Kaina	Valiuta	Dienos pokytis, %	Mėnesio pokytis, %	Nuo metų pradžios, %	12 mėn. pokytis, %	Sandorių skaičius	Akcijų kiekis	Apyvarta	Kapitalizacija mln.
Apranga	Drabužių mažmeninė prekyba	2.42	EUR	-1.22	-8.68	13.62	34.07	29	16,883	41,010.58	133.81
Arco Vara	Nekilnojamo turto veikia	1.14	EUR	-0.87	-3.39	-27.85	-48.16	2	1,019	1,180.67	5.41
Baltika	Prekyba drabužiais, aksesuarais, prabangos prekėmis	0.80	EUR	0.63	8.11	39.62	95.60	16	22,226	17,754.77	28.64
City service	Aplinkos ir pastatų priežiūra	1.92	EUR	0.00	-5.42	3.23	-0.10	22	11,218	21,641.87	60.69
Ekspress Grupp	Žiniasklaida ir leidyba	1.12	EUR	1.82	-3.45	5.66	4.58	7	8,610	9,565.50	33.37
Grīgškes	Popiečiaus gamyba	0.59	EUR	2.43	-3.28	7.27	5.92	10	7,040	4,145.27	35.40
Grindeks	Farmacija	5.10	LVL	2.00	-2.67	12.09	9.54	3	197	993.02	48.88
Harju Elekter	Elektronikos prietaisai ir įranga	2.60	EUR	0.00	0.78	-1.52	-0.04	13	15,341	39,886.63	45.24
Invalda	Investicinė bendrovė	2.31	EUR	0.00	0.00	17.26	-8.84	7	27,232	63,035.92	119.66
Latvijas kugniecība	Naftos ir dujų laikymas bei transportavimas	0.24	LVL	-0.84	-8.88	-6.35	-26.02	7	2,045	486.38	47.20
LESTO AB	Elektroninės komunikacijos paslaugos	0.66	EUR	-0.30	4.25	9.78	11.82	2	2,803	1,857.99	399.81
Lietuvos dujas	Dujų komunalinės paslaugos	0.74	EUR	0.61	8.63	32.92	25.51	26	33,242	24,626.33	348.52
Linas Agro Group	Žemės ūkio produkcija	0.69	EUR	-1.01	-4.20	20.18	37.27	4	4,350	2,987.43	108.87
Merko Ehitus	Statyba ir inžinerija	7.28	EUR	-0.68	2.82	23.39	25.50	2	5,021	36,553.30	128.86
Nordecon	Statyba ir inžinerija	1.15	EUR	-0.88	-3.36	-0.88	0.97	10	10,729	12,327.21	35.37
Olsinifarm	Farmacija	4.60	LVL	0.00	-2.95	24.65	49.35	0	-	-	64.79
Olympic Entertainment Group	Kazino ir azartiniai lošimai	1.99	EUR	0.00	1.53	11.80	56.11	43	78,613	156,878.00	301.15
Panevėžio statybos trestas	Statyba ir inžinerija	1.12	EUR	0.90	-4.27	20.56	-5.08	21	11,841	13,316.58	18.31
Pieno žvėžės	Maisto gamyba	2.16	EUR	0.00	2.86	21.35	25.58	0	-	-	107.21
Premia Foods	Maisto gamyba	0.68	EUR	0.74	3.17	6.88	18.27	5	1,340	909.63	28.46
Rokiškio sūris	Maisto gamyba	1.55	EUR	0.65	-1.90	10.71	14.64	2	290	447.60	55.60
SAF Tehnika	Komunikacinė įranga	1.08	LVL	0.00	-3.85	-20.59	-30.41	0	-	-	3.21
Silvano Fashion Group	Drabužių prekyba	2.66	EUR	0.00	-3.27	-2.92	-19.20	16	5,847	15,602.46	104.80
Siaulių bankas	Bankai	0.27	EUR	-0.37	2.25	23.50	6.45	13	38,826	10,412.22	67.00
Tallink Grupp	Jūrinis transportas	1.03	EUR	0.98	0.00	19.21	58.71	52	226,800	231,579.90	694.03
Tallinna Kaubamaja	Maisto produktų mažmeninė prekyba	5.70	EUR	0.18	-8.56	4.01	1.59	17	7,337	41,766.99	232.16
Tallinna Vesi	Vandens komunalinės paslaugos	10.80	EUR	-0.92	-3.85	17.39	44.00	28	9,556	104,315.00	216.00
TEO LT	Integruotų telekomunikacijų paslaugos	0.81	EUR	0.50	-1.34	5.60	25.54	35	76,512	61,863.93	630.00
Ventspils nafta	Naftos ir dujų laikymas bei transportavimas	1.03	LVL	0.98	-6.36	-3.74	-10.51	1	28	28.84	107.61

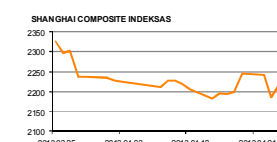
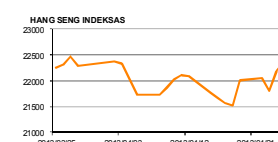
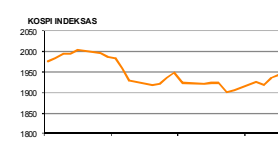
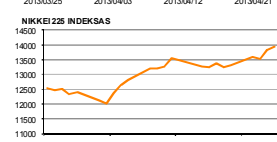
#### Europa



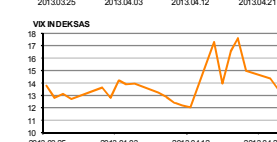
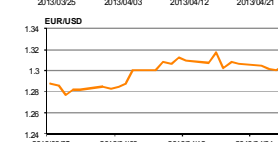
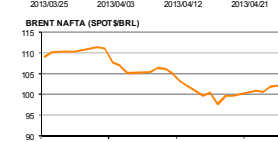
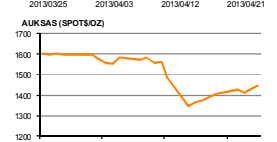
#### JAV



#### Azija



#### Kita



#### Kontaktai:

Marius Ignatas	Skyriaus vadovas	Marius.Ignatas@swedbank.lt	8 5 258 2505
Agnė Anzelienė	Maklerė	Agne.Anzeliene@swedbank.lt	8 5 258 2306
Andrius Šuminas	Makleris	Andrius.Suminas@swedbank.lt	8 5 258 2295
Andrej Rodionov	Analitikas	Andrej.Rodionov@swedbank.lt	8 5 258 2395
Marius Balsys	Maklerio asistentas	Marius.Balsys2@swedbank.lt	8 5 258 2515

Apžvalgą užsiprenumeruoti galima adresu: <http://www.swedbank.lt/it/articles/subscribe>

Dėmesio: Ši apžvalga nėra pasiūlymas įsigyti ar perleisti apžvalgoje nurodytas finansines priemones ar finansines priemones nurodytose šalyse bei biržose. Visa pateikta informacija yra surinkta iš viešai prieinamų šaltinių (monių, vertybinių popierių biržų, naujienų agentūrų ir kitų). Mes neatlikome informacijos tikrinimo ir vertinimo, dėl to negarantuojame informacijos tikslumo, pilnumo ar aktualumo. Pateikta informacija yra parodomąjio pobūdžio ir yra neapsaugota nuo palyginamumo problemų, dėl [monių keičiamos apskaitos ir finansinės atskaitomybės paruošimo praktikos (t.y. pasikeitę apskaitos standartai, finansinių ataskaitų konsolidavimo praktikos pasikeitimas ir pan.). Dėl šios priežasties praėjusių ir ankstesniųjų metų palyginamieji duomenys gali būti neprieinami. Duomenų šaltinis: „Bloomberg“, „Swedbank“, „Nasdaq OMX“.