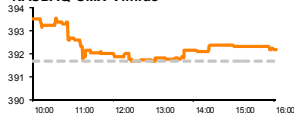


Rytinė finansų rinkų apžvalga

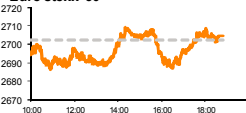
Akcijų prekybos Lietuvoje skyrius – penktadienis, 2013 m. balandžio 26 d.

Dienos
prekyba

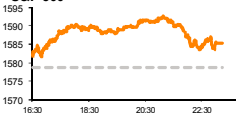
NASDAQ OMX Vilnius



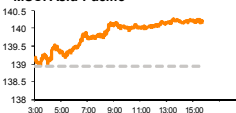
Euro stoxx 50



S&P 500



MSCI Asia Pacific

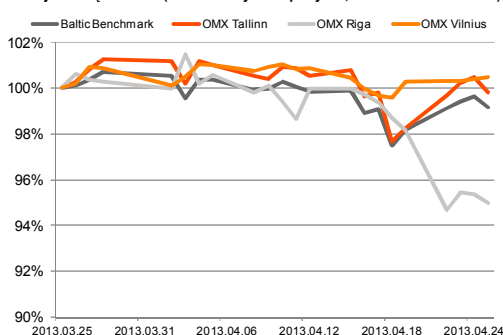


— Indekso
vertė
--- Praėjusios
dienos
uždarymo
kaina

Finansų makleris
Andrius Šuminas
(8 5) 258 2295

- Didžiąsai Britanijai pavyko išvengti recesijos;
- Japonijos centrinio banko kovoje su defliacija rezultatų dar nesimato;
- Panevėžio statybos trestas nusprendė išmokėti 0,025 lito dividendus.

Baltijos šalių indeksai (1 mėn. santykiniai pokyčiai, atskaitos taškas 100%)



Pavadinimas	Indekso vertė	Dienos pokytis, %	Mėnesio pokytis, %	Nuo metų pradžios, %	12 mėn. Pokytis, %
Baltijos Šalys					
OMX VILNIUS OMXV	392.15	↑ 0.12	0.30	10.44	22.05
OMX TALLINN OMXT	826.22	↓ -0.65	-0.44	12.53	33.30
OMX RIGA OMXR	397.60	↓ -0.42	-5.60	0.43	0.75
OMX Baltic Benchmark	610.63	↓ -0.46	-0.83	11.64	26.52
OMX Baltic 10	169.88	↓ -0.42	-2.32	6.73	14.35
JAV					
S&P 500	1585.16	↑ 0.40	1.37	11.15	13.23
Dow Jones	14700.80	↑ 0.17	0.97	12.18	11.33
Nasdaq Comp	3289.99	↑ 0.62	1.15	8.96	7.85
Russell 2000	940.28	↑ 0.66	-1.00	10.71	14.90
Skandinavija					
OMX Stockholm 30	1194.86	↑ 1.53	-0.01	8.16	15.44
OMX Helsinki 25	2322.10	↑ 1.91	-0.71	5.07	12.21
OMX Copenhagen 20	537.94	↑ 0.34	-0.15	8.42	17.72
Oslo stock exchange	444.54	↑ 1.31	2.06	8.35	13.75
Europa					
DJ Euro STOXX 50	2704.41	↑ 0.09	2.40	2.60	16.43
CAC 40	3840.47	↓ -0.06	2.45	5.48	18.93
DAX	7832.86	↑ 0.95	-0.59	2.90	16.22
FTSE 100	6442.59	↑ 0.17	0.68	9.24	12.07
MB	16649.75	↑ 0.52	7.45	2.31	14.75
IBEX 35	8365.10	↓ -0.29	4.69	2.42	19.04
Centrinė ir Rytų Europa					
ATX	2438.02	↑ 1.04	2.60	1.53	16.38
WIG20	2288.09	↑ 0.06	-2.78	-11.42	3.55
BUX	17907.59	↑ 0.15	-0.68	-1.46	-1.52
PX	964.33	↓ -0.19	0.42	-7.16	3.67
RTS	1384.37	↓ -0.26	-4.23	-9.34	-12.08
Azija					
Nikkei 225	13920.55	↓ -0.04	11.62	33.91	45.58
Hang Seng	22615.63	↑ 0.96	1.37	-0.18	8.68
Kospi	1947.82	↓ -0.19	-1.81	-2.47	-0.83
Kita					
Auksas	1475.65	↑ 1.24	-7.62	-11.97	-11.00
Brent nafta	102.89	↓ -0.50	-5.92	-7.40	-14.20
VIX	13.62	↑ 0.07	6.66	-24.42	-16.13
EURIBOR	0.32	↓ -0.31	-5.36	-0.63	-68.76
LIBOR USD	0.43	↓ -0.23	-3.48	-15.32	-40.99
EUR/USD	1.30	↑ 0.22	1.41	-1.23	-1.51
EUR/GBP	0.84	0.00	-0.67	3.76	3.10
USD/JPY	98.50	↓ -0.84	4.30	13.72	21.87

Pasaulyje

Vakar JAV buvo paskelbtas savaitės naujų bedarbystės paraiškų skaičius. Jis sumažėjo iki 339 tūkst. kai analitikai manė, jog paraiškų bus 350 tūkst. Rinkoje ši naujiena buvo sutikta teigiamai ir visi šalies akcijų indeksai patraukė į viršų. S&P indeksas užtelėjo 0,4 proc., taip pratęsdamas savo vertės augimą iki penkių prekybos dienų iš eilės. Visgi šiandien, ateities sandoriai, jau pranašauja apie nežymų sumažėjimą, bet iki prasidedant prekybai dar viskas gali pasikeisti, nes šalyje iš pat ryto bus paskelbtas pirmojo ketvirčio BVP įvertis. Prognozuojama, kad ūkis augs 3 proc., kai praėjusį ketvirtį ketvirtį augimas buvo 0,4 proc. Toliau teigiamai atrodo bendrovių veiklos rezultatai, vakar tokios bendrovės kaip Cliffs Natural (+15 proc.), UPS (+2,3 proc.) ir Dow Chemical (+5,6 proc.) džiugino geresniais nei prognozuota rezultatais, bet buvo įmonių, kurios nuvyklė. Nors žiniasklaidoje atsiranda vis daugiau pasisakymų, kad FED jau ruošiasi pristabdyti savo trečiąjį kiekybinio skatinimo etapą, makroekonominiai rodikliai išlieka gana nestabilūs, todėl centrinio banko atstovai greičiausiai dar nesiryš priimti tokio rinkoms neigiamo sprendimo.

Didžiojoje Britanijoje paskelbta, kad bendrasis vidaus produktas pirmąjį ketvirtį augo 0,3 proc. Rinkose vyravusi baimė, kad šalis gali trečią kartą per gana trumpą laikotarpį įžengti į recesijos ruožą neišsipildė (techniška valstybėje recesija paskelbiama kuomet BVP mažėja du ketvirčius iš eilės). Paaiškėjus, kad BVP produktas nesustraukė, o net sugebėjo padidėti 0,3 proc., diena visoje Vakarų Europoje pasižymėjo optimistiškais nuotakomis. Euro Stoxx 600 indeksas pakilo 0,76 proc. Kalbos apie galimą ECB bazinės palūkanų normos mažėjimą nerimsta ir vis daugiau ekspertų pasisako, kad 0,25 proc. punktais sumažinta norma, žalos nepridarytų, o priešingai padėtų recesijoje esančioms valstybėms atsitiesti. Visgi nevisi yra vienodos nuomonės. Vokietijos kanclerė E. Merkel pasisakė, kad žvelgiant iš Vokietijos perspektyvos, centrinis bankas turėtų nemažinti, o atvirkščiai padidinti palūkanų normą.

Centrinių bankų veiksmas lūkesčius formuoja ir Azijoje. Ten visas dėmesys yra nukreiptas į Japoniją. Per įvykusį centrinio banko vadovų susirinkimą, buvo nuspręsta dabartinių monetarines politikos gairių nekeisti, toliau šalyje siautėjant defliacijai. Paskelbta, kad kovo mėn. palyginus su praėjusių metų atitinkamu mėnesiu defliacija siekė 0,9 proc. Siekiant 2 proc. metinės infliacijos ir toliau bus laikomasi plano padvigubinti pinigų bazę supirkinėjant įvairius vertybinius popierius. Pasirodžius prastam vartotojų kainų indekso rodikliui pinga jeną su kurią į apačią kartu juda Japonijos indeksai. Bendrai Azija atspindintis MSCI Asia Pacific 8:46 val. Lietuvos laiku buvo pakilęs 0,1 proc.

Baltijos regione

Įmonės toliau rengiant visuotinius akcininkų susirinkimus prekyba Baltijos biržoje išlieka nuosaiki. Sandorių buvo sudaryta 451, Vilniaus indeksas sugebėjo pasistiebt 0,12 proc., o Rygos ir Talino indeksai sumažėjo atitinkamai 0,42 ir 0,65 proc. Apyvarta viršijo 1,1 mln. eurų, o didžioji jos dalis (82 proc.) buvo užfiksuota Estijoje. Ten rinką judino kazino operatorės Olympic Entertainment Group vertybiniai popieriai. Dėka keleto stambesnių tiesioginių sandorių ir smulkiųjų investuotojų prekybos, šios akcijos apyvarta siekė 610 tūkst. eurų, o kaina nukrito 1,01 proc. Vilniuje didesnį vertės kritimą patyrė City Service bendrovė. Būtent šia akcija prekyba buvo aktyviausia, o kaina sumažėjo net 3,13 proc. Jokių naujienų paskelbta nebuvo, tad judėjimas greičiausiai vyko spekuliaciniais motyvais. TEO LT akcija pabrango 0,37 proc., vakar buvo surengtas akcininkų susirinkimas kuriame jokių šurpriuzų neįvyko, įmonė patvirtino mokėsianti 0,2 lito dividendus. Šios bendrovės prekyba dienos bėgyje nebuvo sustabdyta, tuo tarpu kitų įmonių, tokių kaip Panevėžio statybos trestas buvo stabdoma. Ši statybų verslu užsiimanti įmonė, nors paskelbė, kad dividendų nemokės, per visuotinį akcininkų susirinkimą persigalvojo ir nusprendė išmokėti 0,025 lito dividendų akcijai. Bendrovės vertė biržoje ketvirtadienį nukrito 0,89 proc.

2013.04.25
Šalis
Praejusios dienos svarbiausios makroekonominės naujienos
Faktas
Prognozė
Buvusi reikšmė

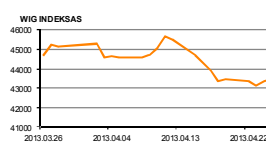
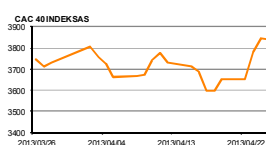
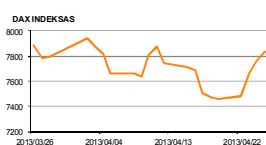
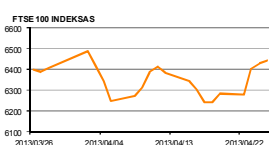
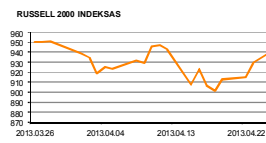
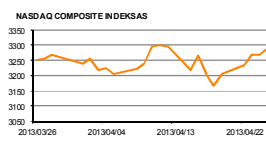
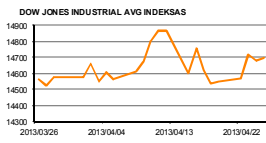
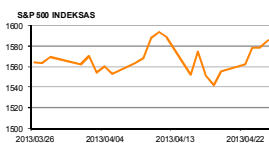
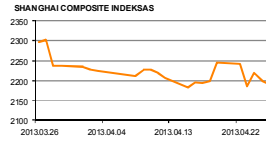
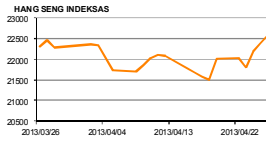
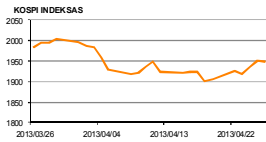
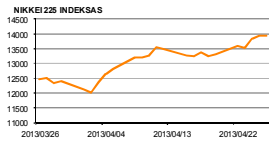
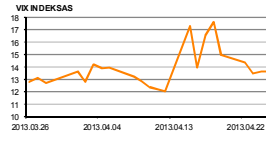
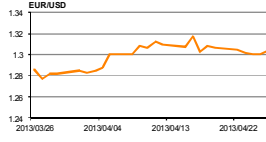
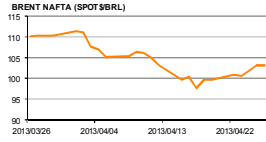
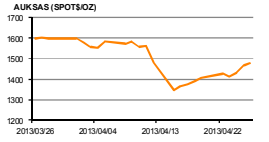
JAV Savaitės bedarbystės paraiškų skaičius 15-20 d. 339K 350K 355K

2013.04.26
Šalis **Laikas** **Šiandien skelbiamos svarbiausios makroekonominės naujienos** **Prognozė** **Buvusi reikšmė**

 JAV 15:30 Bendrojo vidaus produkto įvertis I ketv. 3.0% 0.4%
 JAV 16:55 Mičigano universiteto vartotojų patikėjimo indeksas Balandžio mėn. 73.5 72.3
 JPN Japonijos centrinio banko bazinė palūkanų norma Balandžio mėn. 0.10% 0.10%

NASDAQ OMX Baltic sąrašo likvidžios akcijos

Pavadinimas	Sektorius/sub sektorius	Kaina	Valiuta	Dienos pokytis, %	Mėnesio pokytis, %	Nuo metų pradžios, %	12 mėn. pokytis, %	Sandorių skaičius	Akcijų kiekis	Apyvarta	Kapitalizacija mln.
Apranga	Drabužių mažmeninė prekyba	2.43	EUR	0.41	-7.95	14.08	34.03	12	5,680	13,838.96	134.36
Arco Vara	Nekilnojamo turto veikia	1.14	EUR	0.00	-3.39	-27.85	-48.16	0	-	-	5.41
Baltika	Prekyba drabužiais, aksesuarais, prabangos prekėmis	0.81	EUR	1.25	8.72	41.36	98.04	11	12,125	9,759.50	28.99
City service	Aplinkos ir pastatų priežiūra	1.86	EUR	-3.13	-8.82	0.00	-3.07	49	30,625	57,627.47	58.79
Ekspress Grupp	Žiniasklaida ir leidyba	1.12	EUR	0.00	-8.88	5.66	2.75	2	3,112	3,485.44	33.37
Grīgškes	Popieiaus gamyba	0.59	EUR	0.17	-3.11	7.45	8.44	8	11,300	6,880.40	35.46
Grindeks	Farmacija	5.00	LVL	-1.96	-4.58	9.89	8.32	16	1,802	8,980.72	47.92
Harju Elekter	Elektronikos prietaisai ir įranga	2.60	EUR	0.00	-0.38	-1.52	0.00	3	1,190	3,099.00	45.24
Invalda	Investicinė bendrovė	2.31	EUR	0.00	0.00	17.26	-8.33	9	3,921	9,057.51	119.66
Latvijas kugnieciba	Naftos ir dujų laikymas bei transportavimas	0.24	EUR	-0.42	-11.99	-6.75	-26.33	8	7,264	1,715.33	47.00
LESTO AB	Elektronikos komunalinės paslaugos	0.67	EUR	0.91	4.70	10.78	13.22	9	4,675	3,118.93	403.43
Lietuvos dujas	Dujų komunalinės paslaugos	0.74	EUR	0.00	0.00	0.00	25.51	0	-	-	348.52
Linus Agro Group	Žemės ūkio produkcija	0.70	EUR	1.46	-1.42	21.93	39.28	7	11,769	8,126.86	110.46
Merko Ehitus	Statyba ir inžinerija	7.11	EUR	-2.34	-1.57	20.51	21.54	0	-	-	125.85
Nordecon	Statyba ir inžinerija	1.15	EUR	0.00	-2.54	-0.86	0.70	7	16,373	18,808.22	35.37
Olsinfarm	Farmacija	4.60	LVL	0.00	-3.97	24.66	50.57	0	-	-	64.79
Olympic Entertainment Group	Kazino ir azartiniai lošimai	1.97	EUR	-1.01	0.00	10.67	52.75	62	310,212	610,387.30	298.12
Panevėžio statybos trestas	Statyba ir inžinerija	1.11	EUR	-0.89	-4.31	19.48	-5.93	13	4,483	4,981.13	18.15
Pieno žvazždės	Maisto gamyba	2.16	EUR	0.00	2.86	21.35	25.22	6	2,658	5,741.28	107.21
Premia Foods	Maisto gamyba	0.68	EUR	-0.56	0.00	6.25	17.58	4	3,900	2,654.10	26.30
Rokiškio sūris	Maisto gamyba	1.51	EUR	-2.58	-3.82	7.86	11.69	3	1,090	1,647.04	54.16
SAF Tehnika	Komunikacinė įranga	1.08	LVL	0.00	-3.85	-20.59	-31.60	0	-	-	3.21
Silvano Fashion Group	Drabužių prekyba	2.65	EUR	-0.38	-3.64	-3.28	-20.66	14	5,647	14,724.16	104.41
Siaulių bankas	Bankai	0.27	EUR	0.37	-3.37	23.96	6.84	4	7,373	1,983.16	67.25
Tallink Grupp	Jūrinis transportas	1.02	EUR	-0.97	-0.97	18.06	59.62	13	178,300	181,990.50	687.29
Talinn Kaubamaja	Maisto produktų mažmeninė prekyba	5.70	EUR	0.00	-7.32	-4.01	0.26	17	1,635	9,319.47	232.16
Talinn Veski	Vandens komunalinės paslaugos	10.80	EUR	0.00	3.85	17.39	44.00	26	9,653	104,487.50	216.00
TEO LT	Integruotų telekomunikacijų paslaugos	0.81	EUR	0.37	-0.49	5.99	26.01	20	40,123	32,757.14	632.33
Ventspils nafta	Naftos ir dujų laikymas bei transportavimas	1.03	LVL	0.00	-5.50	-3.74	-10.43	2	62	63.86	107.61

Europa

JAV

Azija

Kita

Kontaktai:

Marius Ignatas	Skyriaus vadovas	Marius.Ignatas@swedbank.lt	8 5 258 2505
Agnė Anzelienė	Maklerė	Agne.Anzeliene@swedbank.lt	8 5 258 2306
Andrius Šuminas	Makleris	Andrius.Suminas@swedbank.lt	8 5 258 2295
Andrej Rodionov	Analitikas	Andrej.Rodionov@swedbank.lt	8 5 258 2395
Marius Balsys	Maklerio asistentas	Marius.Balsys2@swedbank.lt	8 5 258 2515

 Apžvalgą užsiprenumeruoti galima adresu: <http://www.swedbank.lt/it/articles/subscribe>

Dėmesio: Ši apžvalga nėra pasiūlymas įsigyti ar parduoti apžvalgoje nurodytas finansines priemones ar finansines priemones nurodytose šalyse bei biržose. Visa pateikta informacija yra surinkta iš viešai prieinamų šaltinių (monių, vertybinių popierių biržų, naujienų agentūrų ir kitų). Mes neatlikome informacijos tikrinimo ir vertinimo, dėl to negarantuojame informacijos tikslumo, pilnumo ar aktualumo. Pateikta informacija yra parodomąjio pobūdžio ir yra neapsaugota nuo palyginamumo problemų, dėl [monių keičiamos apskaitos ir finansinės atskaitomybės paruošimo praktikos (t.y. pasikeitę apskaitos standartai, finansinių ataskaitų konsolidavimo praktikos pasikeitimas ir pan.). Dėl šios priežasties praėjusių ir ankstesniųjų metų palyginamieji duomenys gali būti neprieinami. Duomenų šaltinis: „Bloomberg“, „Swedbank“, „Nasdaq OMX“.