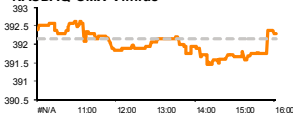


# Rytinė finansų rinkų apžvalga

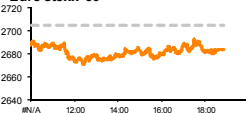
Akcijų prekybos Lietuvoje skyrius – pirmadienis, 2013 m. balandžio 29 d.

Dienos  
prekyba

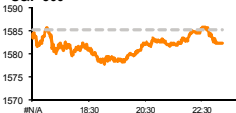
NASDAQ OMX Vilnius



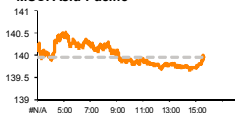
Euro stoxx 50



S&P 500



MSCI Asia Pacific



— Indekso  
vertė  
--- Praėjusios  
dienos  
uždarymo  
kaina

Finansų makleris  
**Andrius Šuminas**  
(8 5) 258 2295

- JAV bendrasis vidaus produktas augo lėčiau nei prognozuota;
- Ekonomikos situacijai negerėjant centrinių bankų veiksmai ir toliau išliks agresyviūs;
- Rusijoje per klaidą City Service biure atlikta krata.

## Pasaulyje

Penktadienis Vakarų Europoje jau nebebuvo toks kupinas optimizmo kaip pirmoji savaitės pusė (FTSE -0,25 proc., DAX -0,23 proc., CAC -0,79 proc.). Investuotojai buvo linkę pardavinėti savo turimas akcijas, išsigandę prastesnio nei prognozuota JAV bendrojo vidaus produkto augimo tempo bei prastesnių įmonių rezultatų, kurie parodė, kad Europoje viskas toli gražu nėra taip gerai. Neveltui praėjusią savaitę aktyviai spekuliuota ar Europos centrinis bankas ryšis gegužės 2 dieną bazinę palūkanų normą sumažinti 0,25 proc. punktais iki 0,5 proc. Analitikai tikisi, kad būtent taip ir įvyks, o rinkos dalyviai vedami optimistinių lūkesčių Euro Stoxx 600 indeksą per savaitę į viršų kilstelėjo net 3,74 proc. Italijoje naujasis ministras pirmininkas E. Letta suformavo plačią valdančiąją koaliciją, manoma, kad politikoje atsiradusi disciplina prisidės prie sumažėsančios šalies skolinimosi kainos. Pirmasis išbandymas bus šiandien pardavinėjami 2018 ir 2023 metų Italijos skolos vertybiniai popieriai. Sprendžiant pagal ateities sandorius pirmadienis vėl bus pažymėtas į viršų kylančiais indeksais.

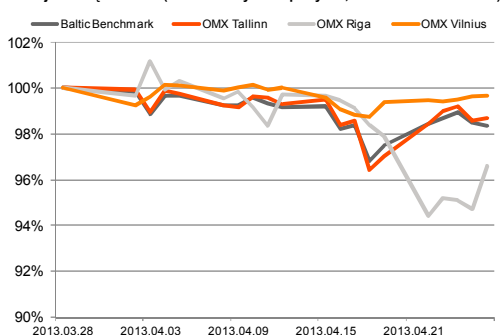
Jungtinėse Amerikos Valstijose biržų kryptį formavo pirmojo ketvirčio bendrojo vidaus produkto įvertis (S&P -0,18 proc.). Tikėtasi, kad ekonomika augs 3 proc. tempu, tačiau paaiškėjo, kad augimas tesiekė 2,5 proc. Žiūrint giliau į duomenis, pagrindinis augimo variklis buvo gerėjęs vidaus vartojimas, taip pat inventorius padidėjimas, o eksportas ir vyriausybės išlaidos traukėsi. Visgi sunerimta, kad dabartinis augimas nėra pakankamas tvariam ekonomikos atsigavimui, o kai pradės rimčiau jaustis išlaidų mažinimo ir mokesčių padidinimo efektas sentimentas gali dar labiau suprastėti. Nedžiugino ir investuotojų pasitikėjimo rodiklis. Jo vertė sumažėjo iki 76,4 punktu, taip pasiekdama trijų mėnesių žemumą. Vienintelis kiek geresnis įvykis buvo prekybos pabaigoje pakilusios technologijų įmonių akcijos, padėjusios indeksams kiek pasistiebtį ir taip sumažinti patirtus nuostolius.

Azijos biržoje prekyba pirmadienį vyksta gana nuobodžiai. Japonijos ir Kinijos biržos šiandien nedirba, o kryptį daugiausiai lemia vis dar optimistiškai nuteikiantys centrinių bankų ekonomikų stimuliavimo veiksmai. MSCI Asia Pacific excluding Japan indeksas kilo 0,3 proc. 8:10 val. Lietuvos laikui. Neaiškios ateities perspektyvos greičiausiai bus kartinė priežastis, kodėl per kitą savaitę vyksiantį FED posėdį bus palikta galiojanti turto supirkėjimo programa, o ECB jau šią savaitę ryšis sumažinti dabar taikomą 0,75 proc. bazinę palūkanų normą.

## Baltijos regione

Investuotojai Baltijos regione penktadienį buvo linkę pirkti, o ne pardavinėti vertybinius popierius. Visų trijų šalių indeksai kilo į viršų, Vilniaus ir Talino gana nežymiai (+0,04 ir 0,14 proc.), o Rygos šovė į viršų net 1,99 proc. Apyvartos mažai buvo gana dideli ir pasiekė 2 mln. eurų. Prieš rezultatų skelbimą itin aktyviai prekyba vyko Olympic Entertainment Group akcijomis. Jų kaina nekito, o sandorių skaičius buvo 68. Pajamos augo 3,4 proc., tačiau grynasis pelnas smuktelėjo beveik 10 proc. Greičiausiai į šią ataskaitą šiandien vertybiniai popieriai sureaguos kainos sumažėjimu. Daugiau nei kazino operatorės pozicijoje sandorai buvo sudaryta tik Lietuvos Dujų (+0,67 proc.) ir City Service (-3,76 proc.) pozicijoje. Pastatų priežiūra užsiimančios įmonės vertė per pastarąsias dvi dienas nukrito net 6,77 proc., pasklidus gandams, kad Rusijoje įmonės biure buvo atlikta krata, vienam gyventojui pasiskundus, kad gaunamos komunalinių paslaugų sąskaitos yra neadekvačios. Pati City Service įmonė pranešė, kad krata jos patalpose buvo atlikta per klaidą, o namo priežiūros paslaugas pasipiktinusiems gyventojui teikia visai kita įmonė. Jeigu šis akcijos kritimas buvo paremtas vien neramumais Rusijoje, labai tikėtina, kad šiandien akcijos kaina turėtų atšokti.

Baltijos šalių indeksai (1 mėn. santykiniai pokyčiai, atskaitos taškas 100%)



Pavadinimas	Indekso vertė	Dienos pokytis, %	Mėnesio pokytis, %	Nuo metų pradžios, %	12 mėn. Pokytis, %
<b>Baltijos šalyje</b>					
OMX VILNIUS OMXV	392.29	↑ 0.04	-0.34	10.48	20.35
OMX TALLINN OMXT	827.38	↑ 0.14	-1.29	12.69	32.98
OMX RIGA OMXR	405.51	↑ 1.99	-3.40	2.42	3.72
OMX Baltic Benchmark	609.82	↑ -0.13	-1.08	11.49	26.46
OMX Baltic 10	169.66	↑ -0.13	-2.80	6.59	13.69
<b>JAV</b>					
S&P 500	1582.24	↓ -0.18	0.83	10.94	12.75
Dow Jones	14712.55	↑ 0.08	0.92	12.27	11.22
Nasdaq Comp	3279.26	↓ -0.33	0.36	8.60	6.84
Russell 2000	935.25	↓ -0.53	-1.71	10.11	13.30
<b>Skandinavija</b>					
OMX Stockholm 30	1194.66	↓ -0.02	-0.54	8.14	13.06
OMX Helsinki 25	2315.56	↓ -0.28	-0.38	4.78	9.31
OMX Copenhagen 20	537.94	↑ 0.34	-0.15	8.42	17.72
Oslo stock exchange	444.82	↑ 0.06	2.44	8.41	14.69
<b>Europa</b>					
DJ Euro STOXX 50	2683.43	↓ -0.78	2.26	1.80	14.48
CAC 40	3810.05	↓ -0.79	2.11	4.64	16.65
DAX	7814.76	↓ -0.23	0.25	2.66	14.90
FTSE 100	6426.42	↓ -0.25	0.23	8.96	11.24
MB	16655.25	↓ -0.51	8.00	1.79	12.09
IBEX 35	8297.00	↓ -0.81	4.76	1.59	16.11
<b>Centrinė ir Rytų Europa</b>					
ATX	2404.80	↓ -1.36	2.24	0.15	13.62
WIG20	2294.06	↑ 0.26	-3.21	-11.19	2.22
BUX	17860.85	↓ -0.26	0.02	-1.72	-2.05
PX	958.48	↓ -0.61	-0.45	-7.72	2.51
RTS	1380.68	↓ -0.11	-5.44	-9.58	-13.39
<b>Azija</b>					
Nikkei 225	13884.13	↓ -0.30	11.99	33.56	45.83
Hang Seng	22539.50	↓ -0.04	1.08	-0.52	8.67
Kospi	1941.60	↓ -0.15	-3.16	-2.78	-1.71
<b>Kita</b>					
Auksas	1469.85	↑ 1.16	-8.06	-12.31	-11.66
Brent nafta	102.60	↓ -0.54	-6.74	-7.66	-14.38
VIX	13.61	↓ -0.07	7.17	-24.47	-16.61
EURIBOR	0.32	0.00	-5.64	-0.63	-68.61
LIBOR USD	0.43	0.00	-3.48	-15.32	-40.91
EUR/USD	1.30	↑ 0.21	1.77	-1.14	-1.38
EUR/GBP	0.84	↓ -0.05	-0.34	3.48	3.18
USD/JPY	97.70	↓ -0.23	3.71	12.77	22.38

**2013.04.26**  
**Šalis**
**Praejusios dienos svarbiausios makroekonominės naujienos**
**Faktas**
**Prognozė**
**Buvusi reikšmė**

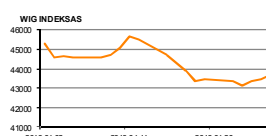
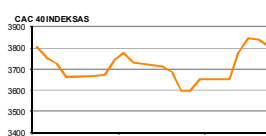
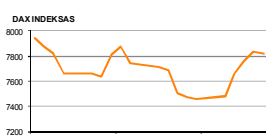
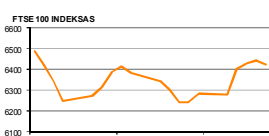
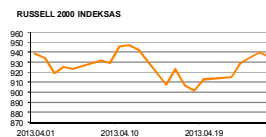
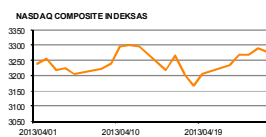
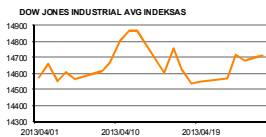
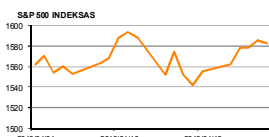
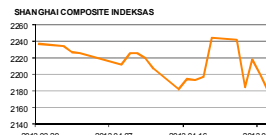
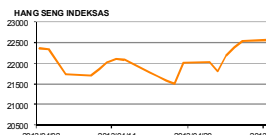
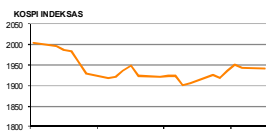
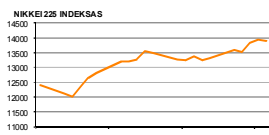
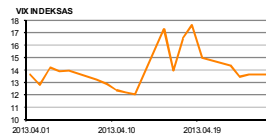
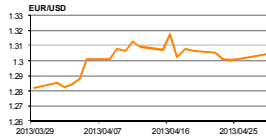
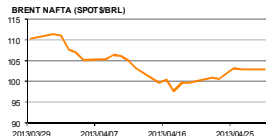
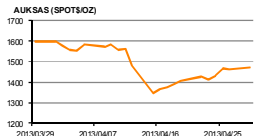
	JAV	Bendrojo vidaus produkto įvertis	I ketv.	2.5%	3.0%	0.4%
	JAV	Mičigano universiteto vartotojų pasitikėjimo indeksas	Balandžio mėn.	76.4	73.5	72.3

**2013.04.29**  
**Šalis**      **Laikas**      **Šiandien skelbiamos svarbiausios makroekonominės naujienos**      **Prognozė**      **Buvusi reikšmė**

	VOK	15:00	Vartotojų kainų indeksas (MoM)/(YoY)	Balandžio mėn.	-0.2%/1.4%	0.5%/1.4%
	JAV	15:30	Namų ūkių pajamos	Kovo mėn.	0.4%	1.1%/0.7%
	JAV	15:30	Namų ūkių išlaidos	Kovo mėn.	0.0%	1.1%/0.7%
	JAV	15:30	Sutartų, bet neregistruotų būstų pardavimai (MoM)/(YoY)	Kovo mėn.	0.9%/6.1%	-0.4%/5.0%
	JAV	15:30	Dalaso FED gamybos sektoriaus indeksas	Kovo mėn.	5.0	7.4

**NASDAQ OMX Baltic sąrašo likvidžios akcijos**

Pavadinimas	Sektorius/sub sektorius	Kaina	Valiuta	Dienos pokytis, %	Mėnesio pokytis, %	Nuo metų pradžios, %	12 mėn. pokytis, %	Sandorių skaičius	Akcijų kiekis	Apyvarta	Kapitalizacija mln.
Apranga	Drabužių mažmeninė prekyba	2.43	EUR	0.00	-7.95	14.08	32.43	14	6,740	16,386.50	134.36
Arco Vara	Nekilnojamo turto veikia	1.13	EUR	-0.88	-4.24	-28.48	-48.33	4	4,316	4,841.02	5.36
Baltika	Prekyba drabužiais, aksesuarais, prabangos prekėmis	0.83	EUR	2.47	11.56	44.85	102.44	27	42,254	35,322.38	29.71
City servica	Aplinkos ir pastatų priežiūra	1.79	EUR	-3.76	-10.50	-3.76	-6.53	154	84,475	150,318.20	56.58
Ekspress Grupp	Žiniasklaida ir leidyba	1.12	EUR	0.00	-2.88	5.66	2.94	5	2,127	2,382.24	33.37
Grigškes	Popieiaus gamyba	0.59	EUR	0.34	-2.47	7.82	6.85	6	3,629	2,149.45	35.58
Grindeks	Farmacija	4.96	LVL	-0.80	-5.52	9.01	7.48	6	543	2,704.31	47.54
Harju Elekter	Elektronikos prietaisai ir įranga	2.60	EUR	0.00	0.00	-1.52	0.19	2	1,051	2,728.09	45.24
Invalda	Investicinė bendrovė	2.31	EUR	0.00	0.00	17.26	-8.88	2	429	990.99	119.66
Latvijas kugnieciba	Naftos ir dujų laikymas bei transportavimas	0.23	LVL	-2.13	-9.09	-8.73	-23.33	14	3,018	700.75	46.00
LESTO AB	Elektrikos komunalinės paslaugos	0.67	EUR	0.15	2.92	10.95	4.69	6	3,983	2,665.63	404.04
Lietuvos dujas	Dujų komunalinės paslaugos	0.75	EUR	0.67	0.40	33.81	27.21	70	99,517	74,235.46	350.86
Linas Agro Group	Žemės ūkio produkcija	0.69	EUR	-1.29	-3.24	20.35	40.00	5	11,155	7,677.18	109.03
Merko Ehitus	Statyba ir inžinerija	7.20	EUR	1.27	0.28	22.03	23.18	7	960	6,894.45	127.44
Nordecon	Statyba ir inžinerija	1.14	EUR	-0.87	-3.39	-1.72	-0.61	5	5,306	6,046.87	35.06
Olsinifarm	Farmacija	4.65	LVL	1.09	-3.13	26.02	52.46	12	33,449	154,863.20	65.50
Olympic Entertainment Group	Kazino ir azartiniai lošimai	1.97	EUR	0.00	-1.99	10.67	59.26	68	460,218	902,988.00	298.12
Panevėžio statybos trestas	Statyba ir inžinerija	1.11	EUR	0.00	-2.63	19.48	-5.93	6	37,541	41,676.33	18.15
Pieno žviegždes	Maisto gamyba	2.10	EUR	-2.78	0.00	17.98	21.39	1	148	310.80	104.23
Premia Foods	Maisto gamyba	0.68	EUR	0.00	-2.86	6.25	17.58	1	450	306.00	28.30
Rokiškio sūris	Maisto gamyba	1.52	EUR	0.66	-3.18	8.57	12.43	2	31,000	47,420.00	54.52
SAF Tehnika	Komunikacinė įranga	1.08	LVL	0.00	4.85	-20.59	-31.65	0	-	-	3.21
Silvano Fashion Group	Drabužių prekyba	2.62	EUR	-1.13	-4.38	-4.38	-22.49	4	1,010	2,636.70	103.23
Siaulių bankas	Bankai	0.27	EUR	0.00	4.13	23.96	8.88	18	207,541	55,832.53	67.25
Tallink Grupp	Jūrinis transportas	1.02	EUR	0.00	-1.92	18.06	59.87	29	206,605	209,954.00	687.29
Talinn Kaubamaja	Maisto produktų mažmeninė prekyba	5.70	EUR	0.00	-8.80	4.01	1.48	4	156	889.77	232.16
Talinn Veski	Vandens komunalinės paslaugos	10.90	EUR	0.93	4.81	18.48	41.74	57	19,057	207,618.40	218.00
TEO LT	Integruotų telekomunikacijų paslaugos	0.82	EUR	0.61	1.99	6.64	26.98	18	32,010	26,087.13	636.21
Ventspils nafta	Naftos ir dujų laikymas bei transportavimas	1.02	LVL	-0.97	-5.56	-4.67	-11.38	6	266	272.42	106.57

**Europa**

**JAV**

**Azija**

**Kita**

**Kontaktai:**

Marius Ignatas	Skyriaus vadovas	Marius.Ignatas@swedbank.lt	8 5 258 2505
Agnė Anzelienė	Maklerė	Agne.Anzeliene@swedbank.lt	8 5 258 2306
Andrius Šuminas	Makleris	Andrius.Suminas@swedbank.lt	8 5 258 2295
Andrej Rodionov	Analitikas	Andrej.Rodionov@swedbank.lt	8 5 258 2395
Marius Balsys	Maklerio asistentas	Marius.Balsys2@swedbank.lt	8 5 258 2515

 Apžvalgą užsiprenumeruoti galima adresu: <http://www.swedbank.lt/it/articles/subscribe>

Dėmesio: Ši apžvalga nėra pasiūlymas įsigyti ar perleisti apžvalgoje nurodytas finansines priemones ar finansines priemones nurodytas šalyse bei biržose. Visa pateikta informacija yra surinkta iš viešai prieinamų šaltinių (monių, vertybinių popierių biržų, naujienų agentūrų ir kitų). Mes neatlikome informacijos tikrinimo ir vertinimo, dėl to negarantuojame informacijos tikslumo, pilnumo ar aktualumo. Pateikta informacija yra parodomąjio pobūdžio ir yra neapsaugota nuo palyginamumo problemų, dėl kurių keičiamos apskaitos ir finansinės atskaitomybės paruošimo praktikos (t.y. pasikeitę apskaitos standartai, finansinių ataskaitų konsolidavimo praktikos pasikeitimas ir pan.). Dėl šios priežasties praėjusių ir ankstesniųjų metų palyginamieji duomenys gali būti neprieinami. Duomenų šaltinis: „Bloomberg“, „Swedbank“, „Nasdaq OMX“.