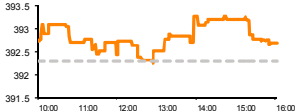


Rytinė finansų rinkų apžvalga

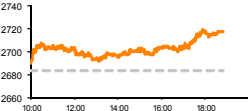
Akcijų prekybos Lietuvoje skyrius – antradienis, 2013 m. balandžio 30 d.

Dienos
prekyba

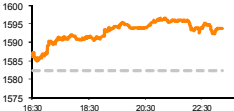
NASDAQ OMX Vilnius



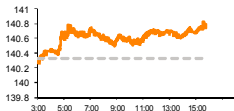
Euro stoxx 50



S&P 500



MSCI Asia Pacific



— Indekso
vertė
--- Praėjusios
dienos
uždarymo
kaina

Finansų makleris
Andrius Šuminas
(8 5) 258 2295

- Akcijų rinkose vėl įsivyravo optimistinės nuotaikos;
- Šiandien prasideda dvi dienas truksiantis FED posėdis;
- Vilniaus ir Talino biržos patraukė skirtingomis kryptimis.

Pasaulyje

Slogios nuotaikos pasaulyje jau pasimiršo, JAV S&P 500 indeksas po vakar pasiekto 0,7 proc. pakilimo šturmuoja naujas aukštumas, o Vakarų Europoje belaukiant Europos centrinio banko sprendimo dėl bazinės palūkanų normos mažinimo indeksai irgi jau atgavo visą nuostolį patirtą per pastarąjį mėnesį. Visi sutinka, kad Europoje labiausiai yra laukiama, kada pradės atsigaivinti bendrasis ūkis, kurį jau gana ilgai į apačią tempia periferinių pietų valstybių skolų problemos. Sumažinus bazines palūkanas vargu ar įvyks kontraversiški pokyčiai, jeigu bankai ir toliau neskolins pinigų. Greičiausiai geresnio ekonominio ciklo pradžią padės įžvelgti gerėjantys vartotojų bei gamintojų pasitikėjimo, bendrojo vidaus produkto bei nedarbo rodikliai.

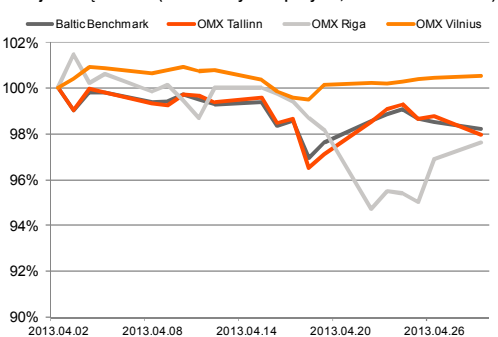
JAV situacija jau kiek geresnė. Federalinių rezervų banko nepaliaujamas pinigų spausdinimas duoda savo rezultatus. Praėjusį penktadienį šalyje užfiksuotas 2,5 proc. bendrojo vidaus produkto padidėjimas, taip pat jau kuris laikas smunka nedarbo lygis sukuriant vis daugiau ir daugiau naujų darbo vietų. Šiandien prasideda dvi dienas truksiantis centrinio banko vadovų susitikimas, kurio metu bus svarstoma ar jau ne laikas šiek tiek pristabdyti vykdomą 85 mlrd. dolerių per mėnesį turto supirkinėjimą. Rinkoje vyrąja nuomonė, kad dabartiniai rodikliai dar nėra tokie optimistiški, kad atstovai ryžtųsi imtis griežtesnių augimą pristabdysiančių veiksmų. Toliau savo pirmojo ketvirčio rezultatus skelbia įmonės. Net 74 proc. skelbusių rezultatus įmonių pranoko pelno lūkesčius, tačiau 45 proc. įmonių sugebėjo pademonstruoti geresnius nei tikėtasi pardavimus.

Azijos biržos taip pat šturmuoja naujas aukštumas. MSCI Asia Pacific indeksas 8:08 val. Lietuvos laiku buvo ūgtelėjęs net 1 proc. Centrinų bankų stimulo veiksmai ir vakar paskelbti geresni nei prognozuota ne naujų būstų pardavimai. Nors atrodo, kad Japonijos ir Jungtinių Amerikos Valstijų rinkos jau yra per daug užkilusios, investuotojai vis vien drąsiai perkasi šių valstybių vertybinius popierius. Baimės jausmas yra gerokai sumažėjęs, makroekonominiai rodikliai neimponuoja apie rimtesnę korekciją, jeigu toks scenarijus ir išsipildytų kritimas greičiausiai nebūtų labai didelis ir siektų apie 10-15 proc.

Baltijos regione

Baltijos regione vieninga kryptis nesusiformavo. Vilniaus biržoje apyvarta buvo 123 tūkst., kurios didžiąją dalį atsiarikė trys pozicijos – City Service, Lietuvos Dujos ir TEO LT. Po nepagrįstai praėjusią savaitę numuštos pastatų priežiūros bendrovės City Service kainos, šiandien akcijų vertė atšoko 3,35 proc. Primename, kad Rusijoje bendrovė apkaltinta žmonėms pateikianti neteisingas sąskaitas ir tuo pagrindu buvo pradėtas tyrimas. Visgi paaiškėjo, kad konkretaus namo aptarnavimu užsiima visai kita įmonė. Lietuvos Dujomis ir TEO LT domėjimosi priežastimi toliau išlieka solidus dividendinis pajamingumas. Jis atitinkamai siekia 18 proc. ir 7 proc. Į Žemaitijos Pieno netikėtą pranešimą apie nuspręstus mokėti 0,014 euro dividendus už akciją reaguota silpnai – apyvarta tesudarė 3 tūkst. eurų. Vilniaus indeksui kilus 0,1 proc., visiškai priešingą situaciją galėjome stebėti Taline. Šalies akcijų indekso vertė susitraukė 0,85 proc. 9 akcijų kaina sumažėjo ir tik 3 sugebėjo pakilti. Net pusė (545 tūkst. eurų) apyvartos buvo sugeneruota rezultatus paskelbusioje Olympic Entertainment Group pozicijoje. 10 proc. smukęs grynasis pelnas investuotojus nuteikė pesimistiškai, todėl akcijos vertė nukrito 1,52 proc. Kitos didesnės Estijos įmonės nukraujavo irgi nemažai. Tallinna Kaubamaja ir Silvano Fashion Group atpigo 2,3 proc., o Tallinna Vesi nukrito 1,83 proc.

Baltijos šalių indeksai (1 mėn. santykiniai pokyčiai, atskaitos taškas 100%)



Pavadinimas	Indekso vertė	Dienos pokytis, %	Mėnesio pokytis, %	Nuo metų pradžios, %	12 mėn. Pokytis, %
Baltijos šalis					
OMX VILNIUS OMXV	392.68	↑ 0.10	-0.24	10.59	18.74
OMX TALLINN OMXT	820.33	↓ -0.85	-2.13	11.73	29.85
OMX RIGA OMXR	408.60	↑ 0.76	-2.67	3.21	4.51
OMX Baltic Benchmark	608.21	↓ -0.26	-1.91	11.19	25.80
OMX Tallinn 10	168.09	↓ -0.93	-3.70	5.60	10.13
JAV					
S&P 500	1593.61	↑ 0.72	1.56	11.74	14.00
Dow Jones	14818.75	↑ 0.72	1.65	13.08	12.15
Nasdaq Comp	3307.02	↑ 0.85	1.21	9.52	8.56
Russell 2000	942.43	↑ 0.77	-0.96	10.96	15.37
Skandinavija					
OMX Stockholm 30	1198.11	↑ 0.29	-0.26	8.45	13.07
OMX Helsinki 25	2326.88	↑ 0.49	0.11	5.29	11.45
OMX Copenhagen 20	538.93	↑ 0.18	0.83	8.62	17.48
Oslo stock exchange	442.14	↓ -0.60	1.83	7.76	13.60
Europa					
DJ Euro STOXX 50	2717.38	↑ 1.27	3.56	3.09	17.82
CAC 40	3868.68	↑ 1.54	3.68	6.25	20.41
DAX	7873.50	↑ 0.75	1.00	3.43	16.45
FTSE 100	6458.02	↑ 0.49	0.72	9.50	12.55
MB	16929.68	↑ 2.20	10.37	4.03	16.02
IBEX 35	8450.90	↑ 1.85	6.70	3.47	20.54
Centrinė ir Rytų Europa					
ATX	2420.08	↑ 0.64	2.89	0.79	14.21
WIG20	2303.18	↑ 0.40	-2.82	-10.83	2.79
BUX	17924.08	↑ 0.35	0.37	-1.37	-1.71
PX	964.43	↑ 0.62	0.16	-7.15	2.74
RTS	1387.79	↑ 0.02	-4.95	-9.12	-12.95
Azija					
Nikkei 225	13882.72	↓ -0.01	11.98	33.55	45.81
Hang Seng	22764.16	↑ 0.81	2.08	0.47	7.92
Kospi	1965.87	↑ 1.30	-1.95	-1.56	-0.81
Kita					
Auksas	1465.20	↓ -0.19	-8.38	-12.59	-11.94
Brent nafta	103.57	↓ -0.23	-5.86	-6.79	-13.31
VIX	13.71	↑ 0.73	7.95	-23.92	-20.06
EURIBOR	0.32	↓ -0.31	-5.37	-0.94	-68.52
LIBOR USD	0.43	↓ -0.12	-3.37	-15.42	-40.98
EUR/USD	1.31	↑ 0.21	2.04	-0.64	-0.88
EUR/GBP	0.85	↑ 0.14	0.21	4.08	3.77
USD/JPY	97.84	↓ -0.22	4.84	12.95	22.57

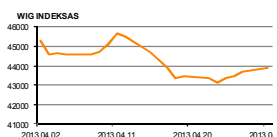
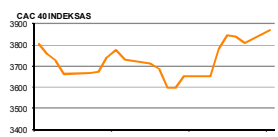
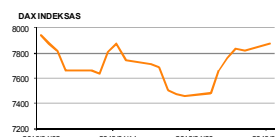
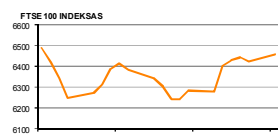
2013.04.29 Šalis		Praejusios dienos svarbiausios makroekonominės naujienos		Faktas	Prognozė	Buvusi reikšmė
	VOK	Vartotojų kainų indeksas (MoM)/(YoY)	Balandžio mėn.	-0.2%/1.4%	-0.2%/1.4%	0.5%/1.4%
	JAV	Namų ūkių pajamos	Kovo mėn.	0.2%	0.4%	1.1%/0.7%
	JAV	Namų ūkių išlaidos	Kovo mėn.	0.2%	0.0%	1.1%/0.7%
	JAV	Sutartų, bet neregistruotų būstų pardavimai (MoM)/(YoY)	Kovo mėn.	1.5%/5.8%	0.9%/6.1%	-0.4%/5.0%
	JAV	Dalaso FED gamybos sektoriaus indeksas	Kovo mėn.	-15.6	5.0	7.4

2013.04.30 Šalis		Laikas	Šiandien skelbiamos svarbiausios makroekonominės naujienos	Prognozė	Buvusi reikšmė	
	JPN	02:50	Pramonės produkcijos indeksas (MoM)/(YoY)	Kovo mėn.	0.4%/-2.2%	0.6%/-10.5%
	EZ	14:45	Vartotojų kainų indeksas (YoY)	Balandžio mėn.	1,6%	0,75%
	JAV	16:00	S&P Case Shiller būstų kainų rodiklis (YoY)	Vasario mėn.	9,00%	8,08%
	JAV	17:00	Vartotojų pasitikėjimo rodiklis	Balandžio mėn.	61,0	59,7

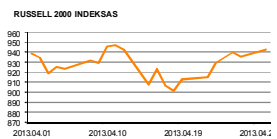
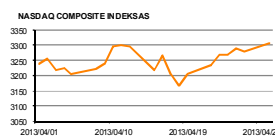
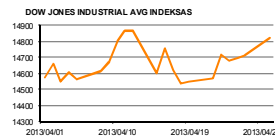
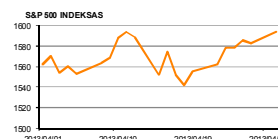
NASDAQ OMX Baltic sąrašo likvidžios akcijos

Pavadinimas	Sektorius/sub sektorius	Kaina	Valiuta	Dienos pokytis, %	Mėnesio pokytis, %	Nuo metų pradžios, %	12 mėn. pokytis, %	Sandorių skaičius	Akcijų kiekis	Apyvarta	Kapitalizacija mln.
Apranga	Drabužių mažmeninė prekyba	2.43	EUR	0.00	-7.95	14.08	29.60	4	3,580	8,734.24	134.36
Arco Vara	Nekilnojamo turto veikia	1.06	EUR	-6.19	-10.17	-32.91	-51.53	8	1,800	1,985.00	5.03
Baltika	Prekyba drabužiais, aksesuarais, prabangos prekėmis	0.86	EUR	4.10	16.13	50.79	116.00	12	16,416	14,118.76	30.93
City service	Aplinkos ir pastatų priežiūra	1.85	EUR	3.35	-7.50	-0.54	-3.39	33	14,954	28,018.04	58.48
Ekspress Grupp	Žiniasklaida ir leidyba	1.11	EUR	-0.89	-6.72	4.72	2.02	4	941	1,045.32	33.07
Grigškes	Popieiaus gamyba	0.60	EUR	0.67	-4.76	8.55	7.76	3	2,347	1,402.87	35.82
Grindeks	Farmacija	5.00	LVL	0.81	-4.76	9.89	8.34	2	128	639.26	47.92
Harju Elekter	Elektronikos prietaisai ir įranga	2.63	EUR	1.15	1.15	-0.38	1.35	5	1,608	4,218.30	45.76
Invalda	Investicinė bendrovė	2.31	EUR	0.00	0.00	17.26	-19.51	8	3,095	7,149.65	119.66
Latvijas kugnieciba	Naftos ir dujų laikymas bei transportavimas	0.24	LVL	4.35	-5.14	-4.76	-20.00	3	450	107.70	48.00
LESTO AB	Elektros komunalinės paslaugos	0.67	EUR	-0.30	2.62	10.61	3.73	10	13,115	8,769.81	402.83
Lietuvos dujas	Dujų komunalinės paslaugos	0.75	EUR	0.00	0.40	33.81	26.14	20	24,164	18,077.58	350.86
Linas Agro Group	Žemės ūkio produkcija	0.68	EUR	-1.17	-4.37	18.95	38.09	9	16,941	11,533.47	107.76
Merko Ehitus	Statyba ir inžinerija	7.20	EUR	0.00	0.28	22.03	24.35	3	235	1,692.00	127.44
Nordecon	Statyba ir inžinerija	1.14	EUR	0.00	-3.39	-1.72	-0.87	5	3,220	3,658.50	35.06
Olsinfarm	Farmacija	4.60	LVL	-1.08	-4.17	24.55	19	3,090	14,268.95	64.79	
Olympic Entertainment Group	Kazino ir azartiniai lošimai	1.94	EUR	-1.52	-3.48	8.99	41.92	115	279,452	545,095.30	293.58
Panevėžio statybos trestas	Statyba ir inžinerija	1.11	EUR	0.00	-2.63	19.48	-6.72	6	850	951.20	18.15
Pieno žviegždės	Maisto gamyba	2.17	EUR	3.33	3.33	21.91	25.43	2	650	1,405.70	107.71
Premia Foods	Maisto gamyba	0.66	EUR	-3.53	-6.29	9.29	15.18	1	250	164.00	25.38
Rokiškio sūris	Maisto gamyba	1.53	EUR	0.66	-2.55	9.50	12.50	1	600	918.00	54.88
SAF Tehnika	Komunikacinė įranga	1.12	LVL	3.70	8.74	-17.65	-29.11	6	3,200	3,573.60	3.33
Silvano Fashion Group	Drabužių prekyba	2.56	EUR	-2.29	-6.57	-23.12	-	19	56,982	147,835.90	100.86
Siaulių bankas	Bankai	0.27	EUR	-0.74	3.35	23.04	7.66	4	8,153	2,183.85	66.75
Tallink Grupp	Jūrinis transportas	1.02	EUR	0.00	-1.92	18.06	55.73	28	80,460	81,747.67	687.29
Tallinna Kaubamaja	Maisto produktų mažmeninė prekyba	5.57	EUR	-2.28	-10.88	1.64	-3.13	23	3,356	18,870.92	228.86
Tallinna Vesi	Vandens komunalinės paslaugos	10.70	EUR	-1.83	2.88	16.30	38.96	49	18,899	205,616.20	214.00
TEO LT	Integruotų telekomunikacijų paslaugos	0.82	EUR	-0.12	1.87	6.51	26.43	18	23,570	19,243.08	635.44
Ventspils nafta	Naftos ir dujų laikymas bei transportavimas	1.02	LVL	0.00	-5.56	-4.67	-11.38	0	-	-	106.57

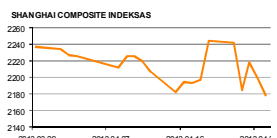
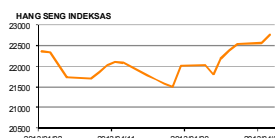
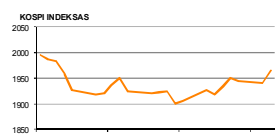
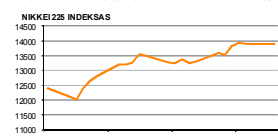
Europa



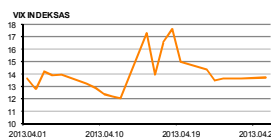
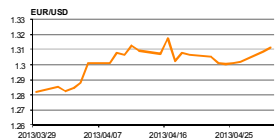
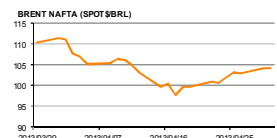
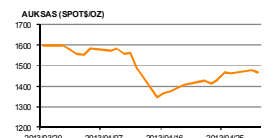
JAV



Azija



Kita



Kontaktai:

Marius Ignatas	Skyriaus vadovas	Marius.Ignatas@swedbank.lt	8 5 258 2505
Agnė Anzelienė	Maklerė	Agne.Anzeliene@swedbank.lt	8 5 258 2306
Andrius Šuminas	Makleris	Andrius.Suminas@swedbank.lt	8 5 258 2295
Andrej Rodionov	Analitikas	Andrej.Rodionov@swedbank.lt	8 5 258 2395
Marius Balsys	Maklerio asistentas	Marius.Balsys2@swedbank.lt	8 5 258 2515

Apžvalgą užsiprenumeruoti galima adresu: <http://www.swedbank.lt/it/articles/subscribe>

Dėmesio: Ši apžvalga nėra pasiūlymas įsigyti ar perleisti apžvalgoje nurodytas finansines priemones ar finansines priemones nurodytose šalyse bei biržose. Visa pateikta informacija yra surinkta iš viešai prieinamų šaltinių (monių, vertybinių popierių biržų, naujienų agentūrų ir kitų). Mes neatlikome informacijos tikrinimo ir vertinimo, dėl to negarantuojame informacijos tikslumo, pilnumo ar aktualumo. Pateikta informacija yra parodomąjio pobūdžio ir yra neapsaugota nuo palyginamumo problemų, dėl [monių keičiamos apskaitos ir finansinės atskaitomybės paruošimo praktikos (t.y. pasikeitę apskaitos standartai, finansinių ataskaitų konsolidavimo praktikos pasikeitimas ir pan.). Dėl šios priežasties praėjusių ir ankstesnių metų palyginamieji duomenys gali būti neprieinami. Duomenų šaltinis: „Bloomberg“, „Swedbank“, „Nasdaq OMX“.