


Rytinė finansų rinkų apžvalga

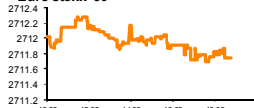
Akcijų prekybos Lietuvoje skyrius – ketvirtadienis, 2013 m. gegužės 2 d.

Dienos
prekyba

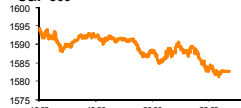
NASDAQ OMX Vilnius



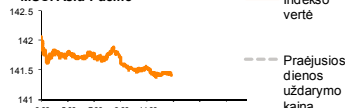
Euro stoxx 50



S&P 500



MSCI Asia Pacific



Finansų makleris
Andrius Šuminas
(8 5) 258 2295

- JAV rinkos krito po prastesnių darbo rinkos rodiklių;
- Investuotojų dėmesys bys nukreiptas į ECB sprendimus;
- Pabaltijo rinkoje prekyba aktyvesnė.

Pasaulyje

Vakar **JAV akcijų indeksai** paskelbus prastesnius darbo rinkos rodiklius (kai naujų darbo vietų balandžio mėn. buvo sukurta 119 tūkst., vietoj prognozuoto 150 tūkst. vietų skaičiaus) smuko: **S&P 500** indeksas sumažėjo 0.93 proc., o **DJIA** krito 0,94 proc. Vakar FED'as po dvi dienas trukusio posėdžio paskelbė sprendimą dėl bazinių palūkanų normos ir vykdomos obligacijų supirkimo programos. Kaip ir buvo galima tikėtis palūkanų norma išliko nepakeista, o kiekybinio skatinimo programa taip pat nesumažinta – FED ir toliau supirkinės skolos vertybinių popierių už 85 mlrd. JAV dolerių kas mėnesį ir tą ketina daryti tol kol nedarbo lygis sumažės iki 6.5 proc., o infliacijos lygis neviršys 2.5 proc. lygį.

Šiandien Europos investuotojai taip pat sulauks svarbaus sprendimo dėl bazinių palūkanų normos, kurį paskelbs **ECB**. Kaip visada didelis dėmesys bus nukreiptas ir į ECB vadovo M. Draghi kalbą, sakomą o sprendimo paskelbimo.

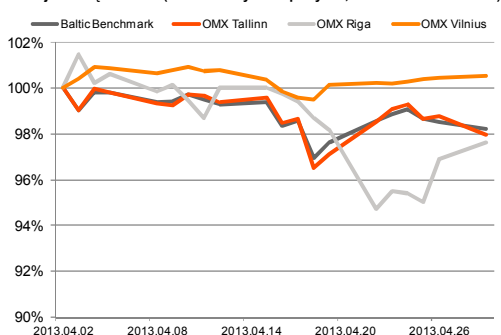
Tuo tarpu vakar **Europos akcijų indeksai** belaukiant ECB posėdžio fiksavo nedidelius pokyčius: **STXE 600** padidėjo 0.07 proc., **FTSE 100** pakilo 0.33 proc., **DAX** ir **CAC 40** pakito atitinkamai +0.51 proc. ir -0.31 proc.

Azijos akcijų rinkos krito antą prekybos sesiją iš eilės dėl prastesnių nei tikėtasi JAV darbo rinkos duomenų, kurie rodo tikėtiną didžiausios pasaulio ekonomikos suletėjimą. Stiprėjanti Japonijos jena taip pat sukėlė abejonių dėl eksportuotojų pelno perspektyvų. Akcijų indeksas MSCI Asia Pacific buvo nukritęs 0.4 proc. iki 140.85 punktų 9:25 val. Lietuvos laiku.

Baltijos regione

Antradieninės prekybos metu Baltijos indeksai judėjo skirtingomis kryptimis: (**OMXV** +0.87 proc., **OMXR** -0.40 proc., **OMXT** +1.17 proc.), o bendra akcijų apyvarta siekė 3.1 mln. EUR. Pusę šios apyvartos sugeneravo prekyba **Olympic Entertainment Group** akcijomis. Jų apyvarta kartu sus tiesioginiais sandoriais siekė 1.4 mln. EUR. Antradienis buvo nesuteikianti teisės į **OEG** dividendus diena, tad atitinkamai **OEG** akcijų kursas prekybos metu krito 6.19 proc. iki 1.82 EUR – tai yra šiek tiek daugiau nei išmokamai dividendai (0.10 EUR). Tuo tarpu Vilniaus biržoje didžiausio investuotojų dėmesio kiek netikėtai sulaukė **TEO LT** ir **Apranga** vertybiniai popieriai. Abiejų akcijų pirkimai vyko tarpininkaujant tam pačiam tarpininkui, kuris tuo pačiu tikėtina papildė savo investicijų portfelį ir **Tallink Grupp** akcijomis, tad sustiprėjus akcijų paklausai matėme pakilusius pastarųjų vertybinių popierių kursas: **TEO LT** pabrango 2.69 proc. iki 0.84 EUR, **Apranga** +3.70 proc. iki 2.52 EUR, o **Tallink Grupp** +1.96 proc. iki 1.04 EUR.

Baltijos šalių indeksai (1 mėn. santykiniai pokyčiai, atskaitos taškas 100%)



Pavadinimas	Indekso vertė	Dienos pokytis, %	Mėnesio pokytis, %	Nuo metų pradžios, %	12 mėn. Pokytis, %
Baltijos Šalys					
OMX VILNIUS OMXV	396.11	↑ 0.87	0.63	11.56	19.77
OMX TALLINN OMXT	829.95	↑ 1.17	-0.98	13.04	31.37
OMX RIGA OMXR	406.96	↓ -0.40	-3.06	2.79	4.09
OMX Baltic Benchmark	613.82	↑ 0.92	-1.00	12.22	#N/A N/A
OMX Baltic 10	169.00	↑ 0.54	-3.18	6.18	10.73
JAV					
S&P 500	1582.70	↓ -0.93	0.79	10.97	12.86
Dow Jones	14700.95	↓ -0.94	0.27	12.19	10.80
Nasdaq Comp	3299.13	↓ -0.89	1.36	9.26	7.82
Russell 2000	924.24	↓ -2.45	-1.08	8.82	12.90
Skandinavija					
OMX Stockholm 30	1198.99	↑ 0.07	-0.18	8.53	13.15
OMX Helsinki 25	2315.85	↓ -0.47	-0.37	4.79	10.93
OMX Copenhagen 20	536.69	↓ -0.48	-0.73	8.17	16.83
Oslo stock exchange	444.24	↑ 0.47	2.31	8.27	14.14
Europa					
DJ Euro STOXX 50	2711.74	↓ -0.01	1.19	2.88	18.40
CAC 40	3856.75	↓ -0.31	3.36	5.92	20.04
DAX	7913.71	↑ 0.51	1.52	3.96	17.05
FTSE 100	6451.29	↑ 0.33	-0.61	9.38	12.04
MB	16767.66	↓ -0.96	9.32	3.04	14.91
IBEX 35	8419.00	↓ -0.38	6.30	3.08	20.08
Centrinė ir Rytų Europa					
ATX	2414.25	↓ -0.24	2.65	0.54	13.94
WIG20	2319.15	↑ 0.69	-2.15	-10.21	3.51
BUX	18286.07	↑ 2.02	2.40	0.62	0.28
PX	968.02	↑ 0.37	0.54	-6.80	3.12
RTS	1384.93	↓ -1.58	-4.19	-9.30	-13.13
Azija					
Nikkei 225	13694.04	↓ -0.76	14.08	31.73	45.99
Hang Seng	22668.24	↓ -0.30	1.65	0.05	7.46
Kospi	1957.21	↓ -0.34	-1.94	-1.99	-1.25
Kita					
Auksas	1455.71	↑ 0.70	-7.58	-13.16	-11.96
Brent nafta	99.83	↓ -0.12	-9.81	-10.15	-15.54
VIX	14.49	↑ 7.17	13.38	-19.59	-14.16
EURIBOR	0.32	↓ -0.63	-5.97	-1.56	-68.44
LIBOR USD	0.43	0.00	-4.38	-16.30	-41.52
EUR/USD	1.32	↓ -0.24	2.59	-0.30	-0.07
EUR/GBP	0.85	↓ -0.12	-0.30	4.12	4.06
USD/JPY	97.29	↑ 0.01	4.05	12.30	21.31

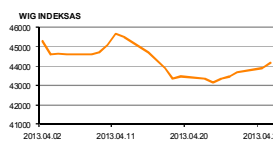
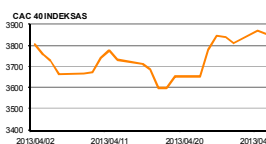
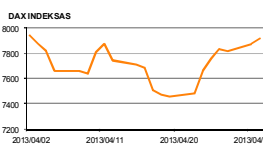
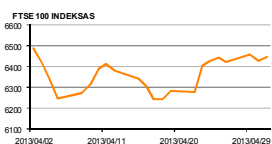
2013.05.01 Šalis		Praėjusios dienos svarbiausios makroekonominės naujienos		Faktas	Prognozė	Buvusi reikšmė
	JAV	ADP skaičiuojamas užimtų gyventojų skaičiaus pokytis	Balandžio mėn.	119 tūkst.	153 tūkst.	158 tūkst.
	JAV	ISM gamybos sektoriaus indeksas	Balandžio mėn.		51.0	51.3
	JAV	FED posėdis dėl bazinės palūkanų normos	Gegužės mėn.	0.25%	0.25%	0.25%

Šalis	2013.05.02 Laikas	Šiandien skelbiamos svarbiausios makroekonominės naujienos		Prognozė	Buvusi reikšmė	
	VOK	10:55	Gamybos užsakymų rodiklis	Balandžio mėn.	47.9	47.9
	EZ	14:45	ECB posėdis dėl bazinės palūkanų normos		0.5%	0.75%
	JAV	15:30	Savaitės bedarbių paraiškų skaičius		345 tūkst.	

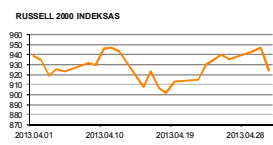
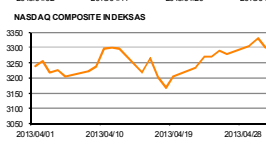
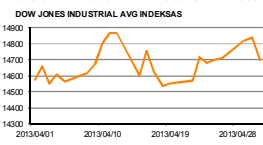
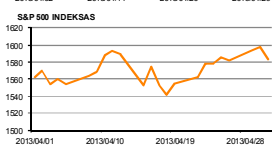
NASDAQ OMX Baltic sąrašo likvidžios akcijos

Pavadinimas	Sektorius/sub sektorius	Kaina	Valiuta	Dienos pokytis, %	Mėnesio pokytis, %	Nuo metų pradžios, %	12 mėn. pokytis, %	Sandorių skaičius	Akcijų kiekis	Apyvarta	Kapitalizacija mln.
Apranga	Drabužių mažmeninė prekyba	2.52	EUR	3.70	-4.55	16.31	31.05	47	41,955	103,193.50	139.34
Arco Vara	Nekilnojamo turto veikia	1.11	EUR	4.72	-0.89	-29.75	-50.20	4	2,213	2,462.91	5.26
Baltika	Prekyba drabužiais, aksesuarais, prabangos prekėmis	0.88	EUR	1.85	14.43	53.58	126.22	9	17,050	14,720.50	31.50
City servise	Apinkos ir pastatų priežiūra	1.87	EUR	1.08	-5.56	0.54	-2.60	16	4,373	8,136.55	59.11
Ekspress Grupp	Žiniasklaida ir leidyba	1.11	EUR	0.00	-5.93	4.72	5.31	0	-	-	33.07
Grigškes	Popiečiaus gamyba	0.60	EUR	0.67	-1.31	9.27	11.30	2	850	510.65	36.06
Grindeks	Farmacija	5.00	LVL	0.00	-4.76	9.89	8.18	5	1,412	7,100.00	47.92
Harju Elekter	Elektronikos prietaisai ir įranga	2.59	EUR	-1.52	-3.38	-1.89	-1.86	12	5,900	15,261.22	45.07
Invalda	Investicinė bendrovė	2.31	EUR	0.00	0.00	17.26	-19.79	15	8,261	19,082.91	119.66
Latvijas kugnieciba	Naftos ir dujų laivy mas bei transportavimas	0.23	LVL	-3.75	-5.71	-8.33	-22.22	4	2,520	582.72	46.20
LESTO AB	Elektros komunalinės paslaugos	0.67	EUR	0.00	4.87	10.61	3.73	0	-	-	402.83
Lietuvos dujos	Dujų komunalinės paslaugos	0.75	EUR	0.13	0.54	33.99	26.31	21	21,570	16,140.73	351.33
Linas Agro Group	Žemės ūkio produkcija	0.68	EUR	-0.15	-4.24	18.77	35.67	14	19,365	13,056.41	107.60
Merko Ehitus	Statyba ir inžinerija	7.20	EUR	0.00	1.41	22.03	25.33	0	-	-	127.44
Nordecon	Statyba ir inžinerija	1.15	EUR	0.88	-3.36	-0.86	0.00	10	10,700	12,305.00	35.37
Olainfarm	Farmacija	4.59	LVL	-0.22	-2.75	24.39	48.30	4	10,250	47,146.60	64.65
Olympic Entertainment Group	Kazino ir azartiniai lošimai	1.82	EUR	-6.19	-10.34	2.25	28.44	106	766,355	1,407,684.00	275.42
Panevėžio statybos trestas	Statyba ir inžinerija	1.11	EUR	0.00	0.91	19.48	-6.72	0	-	-	18.15
Pieno žvairždės	Maisto gamyba	2.17	EUR	0.00	3.83	21.91	24.71	0	-	-	107.71
Premia Foods	Maisto gamyba	0.66	EUR	0.61	-5.71	3.13	15.88	9	17,124	11,659.65	25.53
Rokiškio sūris	Maisto gamyba	1.53	EUR	0.00	-3.16	9.29	13.17	5	4,772	7,297.74	54.88
SAF Tehnika	Komunikacinė įranga	1.12	LVL	0.00	7.69	-17.65	-28.66	5	6,200	6,894.00	3.33
Silvano Fashion Group	Drabužių prekyba	2.55	EUR	-0.39	-6.25	-6.93	-22.96	13	9,182	23,402.70	100.47
Siaulių bankas	Bankai	0.27	EUR	-0.37	1.49	22.58	7.25	8	30,718	8,189.01	66.50
Tallink Grupp	Jūrinis transportas	1.04	EUR	1.96	0.00	20.37	60.49	85	1,000,229	1,021,626.00	700.77
Tallinna Kaubamaja	Maisto produktų mažmeninė prekyba	5.70	EUR	2.33	-8.65	4.01	-1.55	21	19,012	107,362.00	232.16
Tallinna Vesi	Vandens komunalinės paslaugos	11.00	EUR	2.80	6.80	19.57	41.03	21	3,910	42,617.40	620.00
TEO LT	Integruotų telekomunikacijų paslaugos	0.84	EUR	2.69	6.33	9.37	30.23	77	186,017	153,556.00	652.53
Ventspils nafta	Naftos ir dujų laivy mas bei transportavimas	1.02	LVL	0.00	-5.56	-4.67	-11.38	2	110	112.20	106.57

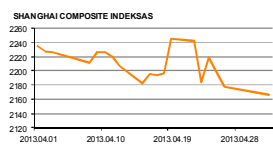
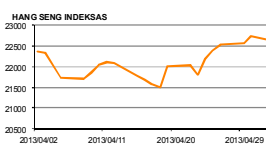
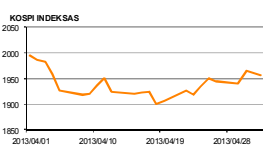
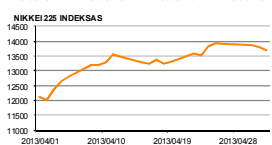
Europa



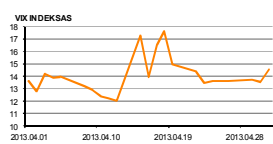
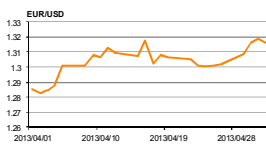
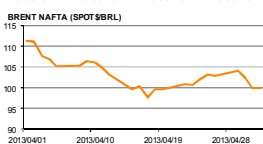
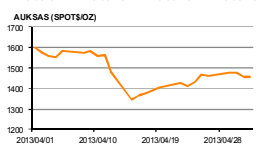
JAV



Azija



Kita



Kontaktai:

Marius Ignatas
Agnė Anzelienė
Andrius Šuminas
Andrej Rodionov
Marius Balsys

Skyriaus vadovas
Maklerė
Makleris
Analitikas
Maklerio asistentas

Marius.Ignatas@swedbank.lt
Agnė.Anzelienė@swedbank.lt
Andrius.Suminas@swedbank.lt
Andrej.Rodionov@swedbank.lt
Marius.Balsys2@swedbank.lt

8 5 258 2505
8 5 258 2306
8 5 258 2295
8 5 258 2395
8 5 258 2515

Apžvalgą užsiprenumeruoti galima adresu: <http://www.swedbank.lt/l/articles/subscribe>

Dėmesio: Ši apžvalga nėra pasiūlymas įsigyti ar parduoti apžvalgoje nurodytas finansines priemones ar finansines priemones nurodytose šalyse bei biržose. Visa pateikta informacija yra surinkta iš viešai prieinamų šaltinių (monių, vertybinių popierių biržų, naujienų agentūrų ir kitų). Mes neatlikome informacijos tikrinimo ir vertinimo, dėl to negarantuojame informacijos tikslumo, pilnumo ar aktualumo. Pateikta informacija yra parodomąjio pobūdžio ir yra neapsaugota nuo palyginamumo problemų, dėl [monių] keičiamos apskaitos ir finansinės atskaitomybės paruošimo praktikos (t.y. pasikeitę apskaitos standartai, finansinių ataskaitų konsolidavimo praktikos pasikeitimas ir pan.). Dėl šios priežasties praėjusių ir ankstesnių metų palyginamieji duomenys gali būti neprieinami.

