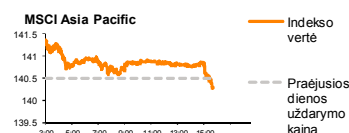
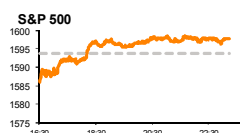
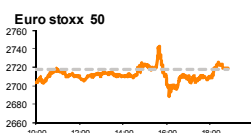
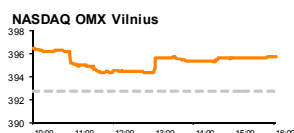


Rytinė finansų rinkų apžvalga

Akcijų prekybos Lietuvoje skyrius – penktadienis, 2013 m. gegužės 3 d.

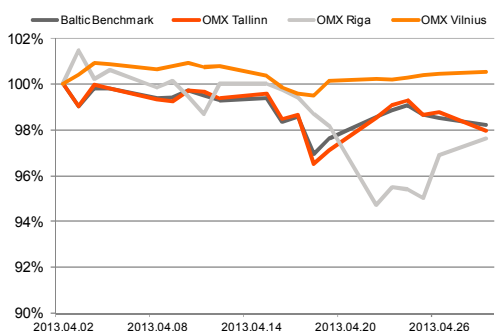
Dienos prekyba



Finansų makleris
Andrius Šuminas
(8 5) 258 2295

- JAV laukiama svarbių darbo rinkos naujienų;
- ECB sumažino bazinę palūkanų normą iki 0.5 proc.;
- Apranga paskelbė geresnius nei tikėtasi I ketv. rezultatus.

Baltijos šalių indeksai (1 mėn. santykiniai pokyčiai, atskaitos taškas 100%)



Pasaulyje

Vakar **JAV akcijų indeksai** kopė į viršų: **S&P 500** indeksas pakilo 0,94 proc., o **DJIA** 0,89 proc. Investuotojus nudžiugino, kad Europos centrinis bankas sumažino bazinį palūkanų normą nuo 0,75 iki 0,50 proc. Tikimasi, kad toks ECB sprendimas paskatins greitesnį Euro zonos atsigavimą. Be šios teigiamos, vakar paaiškėjo, kad JAV praėjusios savaitės bedarbystės paraiškų skaičius sumažėjo nuo 342 iki 324 tūkst.

Šiandien tiek Europos tiek JAV investuotojai laukia svarbių JAV balandžio mėn. darbo rinkos rodiklių, kurie nulems rinkos sentimentą.

Tuo tarpu vakar **Europos akcijų indeksai** teigiamus pokyčius: **STXE 600** padidėjo 0.32 proc., **FTSE 100** pakilo 0.15 proc., **DAX** ir **CAC 40** pakito atitinkamai +0.61 proc. ir 0.05 proc.

Azijos akcijų rinkos šiandien kila. MSCI Asia Pacific indeksas išskyrus Japoniją 09:50 val. Lietuvos laiku fiksuoja 0,3 proc. kilimą. Azijos rinkos teigiamai reaguoja į vakarykščius ECB sprendimus. Taipogi Azijos rinkas traukia į viršų geri Australijos bankų I ketv. rezultatai.

Baltijos regione

Ketvirtadienį Pabaltijo investuotojai buvo labiau linkę pardavinėti akcijas nei sesiją prieš tai, tad užsidarius prekybai Baltijos indeksai fiksavo neigiamus pokyčius: (**OMXV** -0.11 proc., **OMXR** -1.97 proc., **OMXT** -1.59 proc.), o bendra akcijų apyvarta siekė 1.1 mln. EUR. Pusę šios apyvartos, kaip įprasta atiteko, Estijos flagmanams **Olympic Entertainment Group** ir **Tallink Grupp** akcijoms. Tiesa, abiejų flagmanų akcijų kursai smuktelėjo atitinkamai -1.10 proc. iki 1.80 EUR, o Tallink Grupp – 3.85 proc. iki 1 EUR. Vakar **Baltika** paskelbė balandžio mėnesio prekybos apimtį, kurios buvo 11 proc. didesnės nei balandžio mėnesį pernai, įmonės pardavimai augo tiek mažmeninėje bendrovės rinkos dalyje, tiek didmeninėje, tad rinkos dalyviai suskubo pakelti bendrovės akcijų kainą 3.75 proc. iki 0.913 EUR. Tuo tarpu Vilniaus biržoje kotiruojamos prekybos įmonės **Apranga** akcijų kaina sumažėjo 0.79 proc. iki 2.50 EUR, nors paskelbtos balandžio mėnesio pardavimų apimtys buvo 8.5 proc. didesnės nei pernai metai tuo pačiu laikotarpiu. Šį ryt prieš prasidedant prekybai **Apranga** paskelbė šių metų I ketv. rezultatus, kurie viršijo **Swedbank analitikų** prognozes: pardavimo pajamos siekė 94.6 mln. Lt., EBITDA augo 2.8 proc. iki 9.9 mln. Lt, grynasis pelnas padidėjo 4.6 proc. iki 4.5 mln. Lt. Šiandien turėtume matyti aktyvesnę prekybą šioje pozicijoje. Primintina, kad po paskelbtų I ketv. rezultatų pasibaigė draudimas prekiauti akcijomis su įmonės vadovu D. Mockumi susijusiai bendrovei „Minvista“, kuri pakankamai aktyviai dalyvavo akcijų prekyboje prieš prasidedant draudimo laikotarpiui.

Pavadinimas	Indekso vertė	Dienos pokytis, %	Mėnesio pokytis, % pradžios, %	Nuo metų pokytis, %	12 mėn. pokytis, %
Baltijos Šalys					
OMX VILNIUS OMXV	395.68	-0.11	0.91	11.43	19.62
OMX TALLINN OMXT	816.79	-1.59	-1.51	11.25	28.48
OMX RIGA OMXR	398.96	-1.97	-6.07	0.77	2.40
OMX Baltic Benchmark	606.84	-1.14	-1.98	10.94	23.69
OMX Baltic 10	167.16	-1.09	-3.21	5.02	9.77
JAV					
S&P 500	1597.59	0.94	2.83	12.02	14.80
Dow Jones	14831.58	0.89	1.93	13.18	12.30
Nasdaq Comp	3340.62	1.26	3.79	10.63	10.46
Russell 2000	939.85	1.69	2.30	10.66	16.52
Skandinavija					
OMX Stockholm 30	1194.42	-0.38	-0.74	8.12	12.69
OMX Helsinki 25	2299.86	-0.69	-2.29	4.07	10.83
OMX Copenhagen 20	538.01	0.25	-1.01	8.43	15.56
Oslo stock exchange	439.73	-1.02	0.17	7.17	12.68
Europa					
DJ Euro STOXX 50	2718.90	0.26	3.03	3.15	18.88
CAC 40	3858.76	0.05	2.76	5.98	19.71
DAX	7961.71	0.61	1.10	4.59	18.93
FTSE 100	6460.71	0.15	0.63	9.54	12.04
MB	16748.28	-0.12	10.18	2.92	18.63
IBEX 35	8406.40	-0.15	6.35	2.93	22.69
Centrinė ir Rytų Europa					
ATX	2362.78	-2.13	-0.46	-1.60	12.99
WIG20	2305.90	-0.57	-1.31	-10.73	3.59
BUX	18241.61	-0.24	1.73	0.38	2.07
PX	961.38	-0.69	-0.62	-7.44	3.94
RTS	1407.78	1.46	-1.28	-7.81	-9.76
Azija					
Nikkei 225	13694.04	-0.76	10.77	31.73	45.99
Hang Seng	22712.12	0.19	1.68	0.24	6.88
Kospi	1965.71	0.43	-0.88	-1.57	-1.47
Kita					
Auksas	1474.57	0.37	-5.50	-12.03	-9.79
Brent nafta	102.54	-0.30	-4.27	-7.71	-11.66
VIX	13.59	-6.21	-4.36	-24.58	-22.61
EURIBOR	0.31	-0.64	-5.72	-2.19	-68.45
LIBOR USD	0.43	0.00	-4.17	-16.30	-41.52
EUR/USD	1.31	0.22	1.97	-0.75	-0.36
EUR/GBP	0.84	0.13	-0.59	3.73	3.77
USD/JPY	98.06	0.03	5.59	13.19	22.01

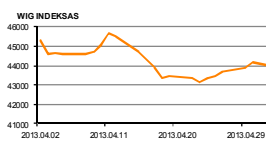
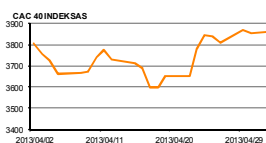
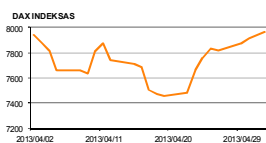
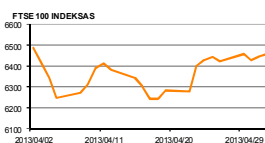
2013.05.02 Šalis	Praėjusios dienos svarbiausios makroekonominės naujienos		Faktas	Prognozė	Buvusi reikšmė	
	KIN	HSBC banko skaičiuojamas gamybos užsakymų rodiklis	Balandžio mėn.	50.4	50.5	51.6
	VOK	Gamybos užsakymų rodiklis	Balandžio mėn.	48.1	47.9	47.9
	EZ	Gamybos užsakymų rodiklis	Balandžio mėn.	46.7	46.5	46.5
	EZ	ECB posėdis dėl bazinės palūkanų normos		0.5 proc.	0.5 proc.	0.75 proc.
	JAV	Prekybos balansas	Kovo mėn.	-\$38.8 mlrd.	-\$42.3mlrd.	-\$43.6mlrd.
	JAV	Savaitės bedarbių paraiškų skaičius	22-27 d.	324 tūkst.	345 tūkst.	342 tūkst.

2013.05.03 Šalis	Laikas	Šiandien skelbiamos svarbiausios makroekonominės naujienos		Prognozė	Buvusi reikšmė	
	JAV	15:30	Darbo vietų skaičiaus pokytis ne žemės ūkio sektoriuje	Balandžio mėn.	140 tūkst.	88 tūkst.
	JAV	15:30	Nedarbo lygis	Balandžio mėn.	7.6 proc.	7.6 proc.
	JAV	17:00	Fabrikų užsakymų apimtys	Kovo mėn.	-2.9 proc.	3 proc.
	JAV	17:00	ISM paslaugų sektoriaus indeksas	Balandžio mėn.	54.0	54.4

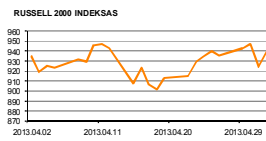
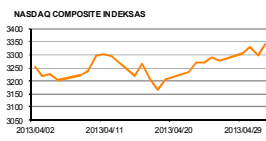
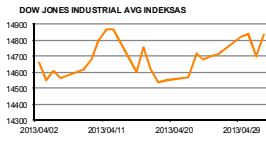
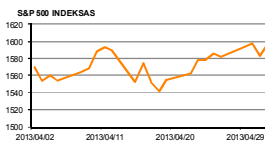
NASDAQ OMX Baltic sąrašo likvidžios akcijos

Pavadinimas	Sektorius/sub sektorius	Kaina	Valiuta	Dienos pokytis, %	Mėnesio pokytis, %	Nuo metų pradžios, %	12 mėn. pokytis, %	Sandorių skaičius	Akcijų kiekis	Apyvarta	Kapitalizacija mln.
Apranga	Drabužių mažmeninė prekyba	2.50	EUR	-0.79	-2.72	17.37	30.48	17	6,354	15,940.90	138.23
Aroo Vara	Nekingamo turto veikia	1.09	EUR	-1.80	-0.91	-31.01	-49.33	4	1,853	1,852.53	5.17
Baltika	Prekyba drabužiais, aksesuarais, prabangos prekėmis	0.91	EUR	3.75	19.35	59.34	135.92	24	39,951	36,074.85	32.69
City service	Apinkos ir pastatų priežiūra	1.86	EUR	-0.53	-5.58	0.00	-2.36	11	3,117	5,773.38	58.79
Ekspress Grupp	Žiniasklaida ir leidyba	1.12	EUR	0.90	-5.08	5.66	5.96	2	82	91.84	33.37
Grigiskės	Popieriaus gamyba	0.60	EUR	0.00	-1.15	9.27	9.07	1	1,000	601.00	36.06
Grindeks	Farmacija	5.00	LVL	0.00	-4.76	9.89	7.85	6	315	1,577.25	47.92
Harju Elekter	Elektronikos prietaisai ir įranga	2.59	EUR	0.00	-1.52	-1.89	-1.33	7	2,886	7,476.64	45.07
Invalda	Investicinė bendrovė	2.32	EUR	0.43	0.43	17.77	-20.00	16	12,833	29,650.53	120.18
Latvijas kugniecība	Naftos ir dujų laivy mas bei transportavimas	0.23	LVL	0.43	-7.20	-7.94	-22.15	3	1,477	343.76	46.40
LESTO AB	Elektros komunalinės paslaugos	0.67	EUR	-0.30	1.53	10.28	3.26	4	7,251	4,833.72	401.62
Lietuvos dujos	Dujų komunalinės paslaugos	0.75	EUR	0.40	1.62	34.53	27.46	48	110,973	83,566.55	352.74
Linas Agro Group	Žemės ūkio produkcija	0.67	EUR	-0.74	-5.35	17.89	29.23	17	20,592	13,855.00	106.81
Merko Ehtius	Statyba ir inžinerija	7.20	EUR	0.00	1.41	22.03	23.20	3	325	2,350.00	127.44
Nordecon	Statyba ir inžinerija	1.15	EUR	0.00	-3.36	-0.86	0.00	4	4,500	5,175.00	35.37
Olainfarm	Farmacija	4.61	LVL	0.44	-3.96	24.93	44.97	32	12,495	57,592.17	64.93
Olympic Entertainment Group	Kazino ir azartiniai lošimai	1.80	EUR	-1.10	-11.33	1.12	28.21	138	209,084	379,614.20	272.39
Panevėžio statybos trestas	Statyba ir inžinerija	1.11	EUR	0.00	-0.89	19.48	-6.01	4	1,992	2,209.36	18.15
Pieno žvairės	Maisto gamyba	2.17	EUR	0.00	6.90	21.91	22.12	2	125	271.25	107.71
Premia Foods	Maisto gamyba	0.66	EUR	-0.76	-3.68	2.34	15.00	1	2,720	1,781.60	25.34
Rokiškio sūris	Maisto gamyba	1.52	EUR	-0.65	-6.75	8.57	12.09	10	6,043	9,240.79	54.52
SAF Tehnika	Komunikacinė įranga	1.15	LVL	2.68	12.75	-15.44	-26.28	3	1,200	1,370.00	3.42
Silvano Fashion Group	Drabužių prekyba	2.54	EUR	-0.39	-4.15	-7.30	-24.74	5	2,560	6,508.00	100.08
Siaulių bankas	Bankai	0.27	EUR	0.75	3.74	23.50	8.06	11	20,529	5,499.30	67.00
Tallink Grupp	Jūrinių transportas	1.00	EUR	-3.85	-0.99	15.74	53.14	45	276,341	278,936.10	673.82
Tallinna Kaubamaja	Maisto produktų mažmeninė prekyba	5.70	EUR	0.00	-9.52	4.01	-1.72	6	5,588	31,856.65	232.16
Tallinna Vesi	Vandens komunalinės paslaugos	10.90	EUR	-0.91	5.83	18.48	40.19	16	4,077	44,661.20	218.00
TEO LT	Integruotų telekomunikacijų paslaugos	0.83	EUR	-0.71	4.25	8.59	29.50	27	19,068	15,811.31	647.87
Ventspils nafta	Naftos ir dujų laivy mas bei transportavimas	1.02	LVL	0.00	-8.93	-4.67	-11.38	3	240	244.80	106.57

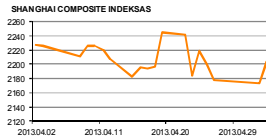
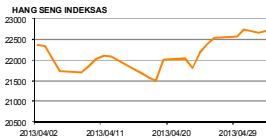
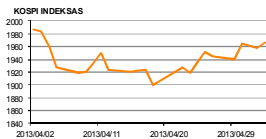
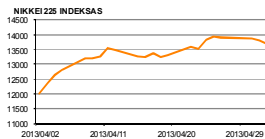
Europa



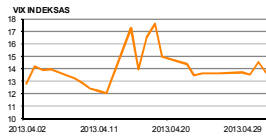
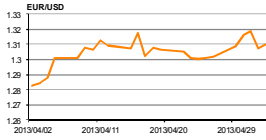
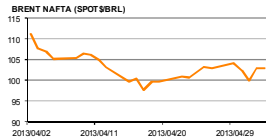
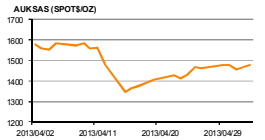
JAV



Azija



Kita



Kontaktai:

Marius Ignatas
Agnė Anzelienė
Andrius Šuminas
Andrej Rodionov
Marius Balsys

Skyriaus vadovas
Maklerė
Makleris
Analitikas
Maklerio asistentas

Marius.Ignatas@swedbank.lt
Agne.Anzeliene@swedbank.lt
Andrius.Suminas@swedbank.lt
Andrej.Rodionov@swedbank.lt
Marius.Balsys2@swedbank.lt

8 5 258 2505
8 5 258 2306
8 5 258 2295
8 5 258 2395
8 5 258 2515

Apžvalgą užsiprenumeruoti galima adresu: <http://www.swedbank.lt/lit/articles/subscribe>

Dėmesio: Ši apžvalga nėra pasiūlymas įsigyti ar perleisti apžvalgoje nurodytas finansines priemones ar finansines priemones nurodytose šalyse bei biržose. Visa pateikta informacija yra surinkta iš viešai prieinamų šaltinių (įmonių, vertybinių popierių biržų, naujienų agentūrų ir kitų). Mes neatlikome informacijos tikrinimo ir vertinimo, dėl to negarantuojame informacijos tikslumo, pilnumo ar aktualumo. Pateikta informacija yra parodomąjio pobūdžio ir yra neapsaugota nuo palyginamumo problemų, dėl įmonių keičiamos apskaitos ir finansinės atskaitomybės paruošimo praktikos (t.y. pasikeitę apskaitos standartai, finansinių ataskaitų konsolidavimo praktikos pasikeitimas ir pan.). Dėl šios priežasties praėjusių ir ankstesniųjų metų palyginamieji duomenys gali būti neprieinami.

Duomenų šaltiniai: „Bloomberg“, „Swedbank“, „Nasdaq OMX“.