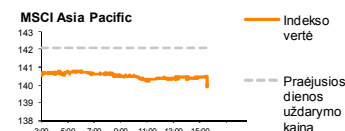
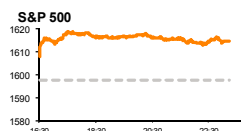
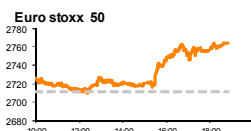
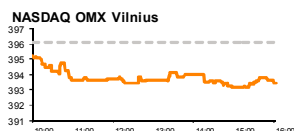


Rytinė finansų rinkų apžvalga

Akcijų prekybos Lietuvoje skyrius – pirmadienis, 2013 m. gegužės 6 d.

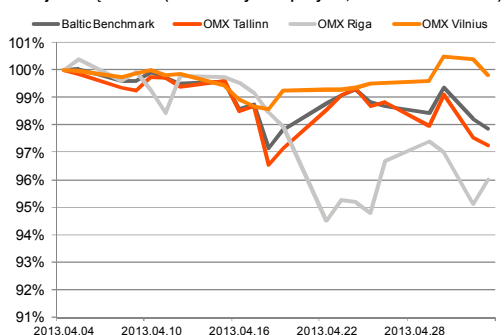
Dienos
prekyba



Finansų makleris
Andrius Šuminas
(8 5) 258 2295

- Euro zonoje dėmesys vėl nukreiptas į valstybių biudžetus;
- JAV darbo rinka toliau demonstruoja atsigavimo ženklus;
- Apranga paskelbė geresnius veiklos rezultatus, bet akcijos kaina į tai nesureagavo.

Baltijos šalių indeksai (1 mėn. santykiniai pokyčiai, atskaitos taškas 100%)



Pavadinimas	Indekso vertė	Dienos pokytis, %	Mėnesio pokytis, %	Nuo metų pradžios, %	12 mėn. Pokytis, %
Baltijos Šalys					
OMX VILNIUS OMXV	393.47	-0.56	-0.16	10.81	18.65
OMX TALLINN OMXT	814.26	-0.31	-2.60	10.90	28.60
OMX RIGA OMXR	402.80	0.96	-4.35	1.74	3.39
OMX Baltic Benchmark	604.73	-0.35	-1.36	10.56	22.58
OMX Baltic 10	165.52	-0.98	-4.91	3.99	9.15
JAV					
S&P 500	1614.42	1.05	3.94	13.20	17.92
Dow Jones	14973.96	0.96	2.81	14.27	14.85
Nasdaq Comp	3378.63	1.14	5.46	11.89	14.28
Russell 2000	954.42	1.55	3.37	12.37	20.53
Skandinavija					
OMX Stockholm 30	1203.34	1.75	2.96	8.93	16.61
OMX Helsinki 25	2336.71	1.60	2.22	5.73	15.88
OMX Copenhagen 20	538.96	0.18	2.25	8.63	15.77
Oslo stock exchange	446.38	1.51	4.70	8.79	17.14
Europa					
DJ Euro STOXX 50	2763.68	1.65	6.90	4.85	22.92
CAC 40	3912.95	1.40	6.81	7.47	23.75
DAX	8122.29	2.02	6.05	6.70	23.79
FTSE 100	6521.46	0.94	4.35	10.57	15.32
MB	16922.29	1.04	10.96	3.99	21.58
IBEX 35	8544.80	1.65	9.57	4.62	24.27
Centrinė ir Rytų Europa					
ATX	2399.22	1.54	3.11	-0.08	15.37
WIG20	2305.90	-0.57	-1.31	-10.73	3.59
BUX	18318.68	0.42	1.45	0.80	2.68
PX	964.36	0.31	1.85	-7.16	4.92
RTS	1428.71	-0.08	1.25	-6.44	-4.63
Azija					
Nikkei 225	13694.04	-0.76	10.77	31.73	45.99
Hang Seng	22911.66	0.98	5.45	1.12	8.66
Kospi	1964.15	-0.08	1.92	-1.65	-1.26
Kita					
Auksas	1476.98	0.66	-6.09	-11.89	-9.93
Brent nafta	104.85	0.63	0.70	-5.63	-7.36
VIX	12.85	-5.45	-7.69	-28.69	-32.93
EURIBOR	0.30	-3.51	-8.76	-5.63	-69.43
LIBOR USD	0.43	0.00	-3.84	-16.30	-41.52
EUR/USD	1.31	0.10	0.85	-0.58	0.45
EUR/GBP	0.84	-0.03	-1.25	3.61	4.37
USD/JPY	99.09	-0.02	0.28	14.39	23.98

Pasaulyje

Penktadienį nuotaikos Vakarų Europoje buvo ypač optimistinės. Euro Stoxx 600 indeksas augo 1,1 proc. pratęsdamas savaitės vertės padidėjimą iki 1,7 proc. Pastaruosius 11 mėnesių iš eilės indeksas fiksavo vien teigiamus pokyčius, o paskutinį kartą tokią tendenciją buvo galima pamatyti 1997 metais. Šiuo metu pasiekta indekso vertė yra pati aukščiausia nuo 2008 metų birželio. Varomąja jėga buvo ketvirtadienį ECB sumažinta bazinė palūkanų norma nuo 0,75 iki 0,5 proc. bei puikūs JAV darbo rinkos duomenys. Europoje toliau eskaluojamos skolų problemos. Vis daugiau ir dažniau kalbama apie galimas nuolaidas šalims, susidūrusioms su užgulusia skolų našta. Europos Komisija penktadienį pritarė pasiūlymui suteikti dar 2 metus Ispanijai ir Prancūzijai įgyvendinant biudžeto deficito tikslą. Tuo tarpu Portugalijoje valdžia patvirtino biudžeto išlaidų apkarpyimą. Valstybės tarnautojai privalės dirbti daugiau valandų, o žmonių pensinis amžius prasidės vėliau. Tai turėtų šaliai per 3 metus sutaupyti 4,8 mln. eurų.

Savaitės pabaiga Jungtinėse Amerikos Valstijose pasižymėjo euforija (S&P +1,05 proc., DJIA +0,96 proc., NASDAQ +1,14 proc.). Labiausiai rinką paveikė geresni nei tikėtasi darbo rinkos rodikliai. Buvo prognozuojama, kad naujų darbo vietų balandį sukurtą 140 tūkst., bet paaiškėjo, kad jų buvo 25 tūkst. daugiau nei prognozuota. Taip pat buvo patikslinti kovo mėn. duomenys. Paskelbta, kad darbo vietų buvo sukurta ne 88 tūkst., bet 138 tūkst. Nedarbo lygis nuo 7,6 proc., nukrito iki 7,5 proc. t.y. pastarųjų 4 metų žemumų. Nors per praėjusią savaitę vykusio FED narių susirinkimą nuspręsta nemažinti kas mėnesį vykdomo turto supirkimo už 85 mlrd. dolerių, tačiau po puikių darbo rinkos rodiklių, vienas iš atstovų pasisakė, kad vykdoma politika greitai laiku gali keistis, jeigu atsigavimas ir toliau išliks toks tvarus.

Optimizmas iš penktadienio nuvilnijo ir į Azijos rinkas, kur pirmadienį bendrai visas rinkas įvertinantis MSCI Asia Pacific excl. Japan indeksas 9:15 val. Lietuvos laiku augo 0,8 proc. Dėl laisvos dienos šiandien Japonijos birža nedirba. Teigiamas nuotaikas rinkoje diktuoja skelbiami geresni nei prognozuota įmonių rezultatai, taip pat lūkesčiai, kad antradienį paviešinami Kinijos prekybos duomenys pasirodys geresni nei laukiama rinkoje.

Baltijos regione

Penktadienį Baltijos biržos nespėjo sureaguoti į akcijų kainų šuolį Vakarų Europos prekybos pabaigoje. Vilniaus ir Talino biržų indeksai atitinkamai sumažėjo 0,56 proc. ir 0,31 proc.. Dėl likvidumo stokos Rygos indekso vertė padidėjo 0,96 proc., o šiandien dėl valstybinės šventės birža nedirbs. Apranga penktadienį atpigo net 4 proc., nors paskelbti įmonės rezultatai atrodė nuteikiantys teigiamai. Grynas pelnas išaugo 4,5 proc., o pajamos didėjo 9,3 proc. Akcijų kritimą su rezultatais vargu at galima sieti, nes pastarieji buvo gana geri, o akcija greičiausiai krito dėl vieno stambesnio investuotojo noro pasitraukti iš pozicijos. Latvijoje daugiausiai dėmesio susilaukė Grindeks akcijos. Jų perleista už 100 tūkst. latų, o kaina pakilo 1,4 proc. Estijoje aktyviausiai prekyba įprastai vyko rinkos flagmanų Silvano Fashion, Olympic Entertainment ir Tallink Grupp akcijomis. Pastarosios, keltų operatorės, kaina nukrito 0,5 proc. Investuotojų paskelbta balandžio mėn. statistika nenudžiugino. Pergabentų keleivių srautas palyginus su praėjusių metų atitinkamu mėnesiu smuko 13 proc., keleivių transporto apimtys nukrito 6 proc., o krovininių kiekių išaugo 13 proc.

2013.05.03
Šalis
Praejusios dienos svarbiausios makroekonominės naujienos
Faktas
Prognozė
Buvusi reikšmė

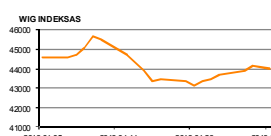
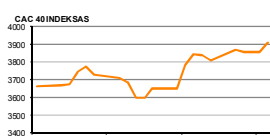
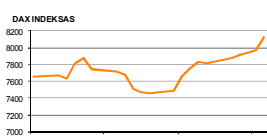
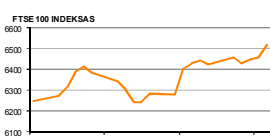
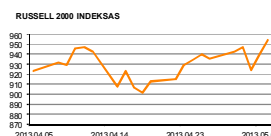
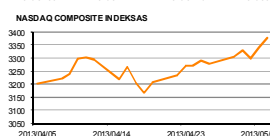
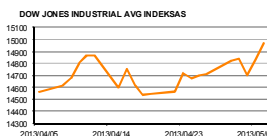
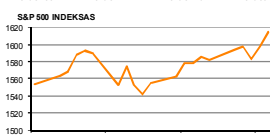
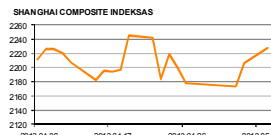
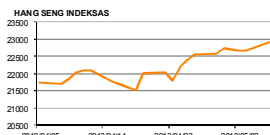
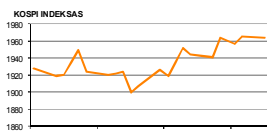
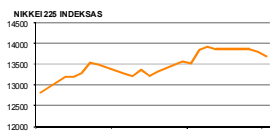
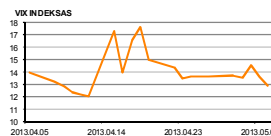
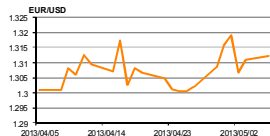
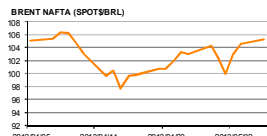
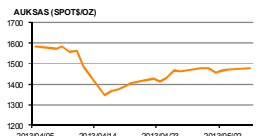
	JAV	Darbo vietų skaičiaus pokytis ne žemės ūkio sektoriuje	Balandžio mėn.	165 tūkst.	140 tūkst.	88 tūkst.
	JAV	Nedarbo lygis	Balandžio mėn.	7.5%	7.6%	7.6%
	JAV	Fabrikų užsakymų apimtys	Kovo mėn.	-4.0%	-2.9%	3%
	JAV	ISM paslaugų sektoriaus indeksas	Balandžio mėn.	53.1	54.0	54.4

2013.05.06
Šalis
Laikas
Šiandien skelbiamos svarbiausios makroekonominės naujienos
Prognozė
Buvusi reikšmė

	KIN	04:45	HSBC Paslaugų sektoriaus užsakymų rodiklis	Balandžio mėn.	51.1	54,3
	EZ	11:00	Paslaugų sektoriaus užsakymų rodiklis	Balandžio mėn.	46.6	46.6
	EZ	12:00	Mažmeninės prekybos pokytis (MoM)/(YoY)	Kovo mėn.	-0.1%/-2.2%	-0.3%/-1.4%

NASDAQ OMX Baltic sąrašo likvidžios akcijos

Pavadinimas	Sektorius/sub sektorius	Kaina	Valiuta	Dienos pokytis, %	Mėnesio pokytis, %	Nuo metų pradžios, %	12 mėn. pokytis, %	Sandorių skaičius	Akcijų kiekis	Apyvarta	Kapitalizacija mln.
Apranga	Drabužių mažmeninė prekyba	2.40	EUR	-4.00	-9.09	12.68	25.00	65	129,145	310,666.80	132.70
Arco Vara	Nekilnojamo turto veikia	1.14	EUR	4.59	2.70	-27.85	-48.18	5	1,435	1,624.90	5.41
Baltika	Prekyba drabužiais, aksesuarais, prabangos prekėmis	0.93	EUR	1.86	17.72	62.30	132.50	26	34,197	30,998.26	33.29
City service	Aplinkos ir pastatų priežiūra	1.83	EUR	-1.61	-7.58	-1.61	-3.17	14	4,570	8,408.65	57.85
Ekspress Grupp	Žiniasklaida ir leidyba	1.12	EUR	0.00	-4.27	5.66	5.96	0	-	-	33.37
Grigškes	Popieiaus gamyba	0.60	EUR	-0.17	-1.32	9.09	10.09	8	5,985	3,582.78	36.00
Grindeks	Farmacija	5.07	LVL	1.40	-2.50	11.43	9.36	58	19,603	98,881.23	48.60
Harju Elekter	Elektronikos prietaisai ir įranga	2.59	EUR	0.00	-1.52	-1.89	-1.33	4	10,500	27,195.00	45.07
Invalda	Investicinė bendrovė	2.31	EUR	-0.43	0.00	17.26	-20.32	8	5,119	11,824.89	119.66
Latvijas kugnieciba	Naftos ir dujų laikymas bei transportavimas	0.23	LVL	0.00	-7.20	-7.94	-22.15	5	2,666	618.96	46.40
LESTO AB	Elektroninės komunikacijos paslaugos	0.66	EUR	-0.45	-0.45	9.78	3.44	7	5,410	3,584.47	399.81
Lietuvos dujos	Dujų komunalinės paslaugos	0.75	EUR	-0.40	2.88	33.99	32.57	32	32,399	24,303.81	351.33
Linas Agro Group	Žemės ūkio produkcija	0.67	EUR	-0.15	-6.02	17.72	27.32	13	19,966	13,427.45	106.65
Merko Ehitus	Statyba ir inžinerija	7.14	EUR	-0.83	0.56	21.02	22.49	5	1,931	13,791.91	126.38
Nordecon	Statyba ir inžinerija	1.15	EUR	0.00	-2.54	-0.86	0.44	5	3,140	3,629.00	35.37
Olsinfarm	Farmacija	4.65	LVL	0.87	-1.06	26.02	46.23	6	601	2,760.73	65.50
Olympic Entertainment Group	Kazino ir azartiniai lošimai	1.75	EUR	-1.11	-12.32	0.00	28.24	73	67,990	121,198.30	269.37
Panevėžio statybos trestas	Statyba ir inžinerija	1.11	EUR	0.00	0.00	19.48	-5.13	4	1,129	1,253.19	18.15
Pieno žvėždės	Maisto gamyba	2.17	EUR	0.00	3.83	21.91	20.56	3	2,000	4,334.00	107.71
Premia Foods	Maisto gamyba	0.67	EUR	2.29	-2.05	4.69	19.47	10	21,229	14,196.27	25.92
Rokiškio sūris	Maisto gamyba	1.50	EUR	-1.32	-4.46	7.14	9.89	6	3,100	4,670.00	53.80
SAF Tehnika	Komunikacinė įranga	1.10	LVL	-4.35	6.80	-19.12	-29.49	14	8,717	9,783.99	3.27
Silvano Fashion Group	Drabužių prekyba	2.52	EUR	-0.79	-6.67	-8.03	-24.44	19	122,267	311,645.40	99.29
Siaulių bankas	Bankai	0.28	EUR	-1.49	0.36	21.65	7.67	7	11,819	3,143.75	66.00
Tallink Grupp	Jūrinis transportas	1.00	EUR	-0.50	-2.45	15.16	54.02	58	211,814	210,833.90	670.45
Talinn Kaubamaja	Maisto produktų mažmeninė prekyba	5.60	EUR	-1.75	-10.83	2.19	-2.78	15	3,930	22,060.24	228.08
Tallinna Vesi	Vandens komunalinės paslaugos	10.90	EUR	0.00	4.81	18.48	39.76	23	4,241	46,230.90	218.00
TEO LT	Integrotųjų telekomunikacijų paslaugos	0.84	EUR	0.12	3.47	8.72	29.86	18	18,601	15,473.34	648.64
Ventspils nafta	Naftos ir dujų laikymas bei transportavimas	1.02	LVL	0.00	-6.42	-4.67	-11.38	1	379	386.58	106.57

Europa

JAV

Azija

Kita

Kontaktai:

Marius Ignatas	Skyriaus vadovas	Marius.Ignatas@swedbank.lt	8 5 258 2505
Agnė Anzelienė	Maklerė	Agne.Anzeliene@swedbank.lt	8 5 258 2306
Andrius Šuminas	Makleris	Andrius.Suminas@swedbank.lt	8 5 258 2295
Andrej Rodionov	Analitikas	Andrej.Rodionov@swedbank.lt	8 5 258 2395
Marius Balsys	Maklerio asistentas	Marius.Balsys2@swedbank.lt	8 5 258 2515

 Apžvalgą užsiprenumeruoti galima adresu: <http://www.swedbank.lt/it/articles/subscribe>

Dėmesio: Ši apžvalga nėra pasiūlymas įsigyti ar perleisti apžvalgoje nurodytas finansines priemones ar finansines priemones nurodytose šalyse bei biržose. Visa pateikta informacija yra surinkta iš viešai prieinamų šaltinių (monių, vertybinių popierių biržų, naujienų agentūrų ir kitų). Mes neatlikiame informacijos tikrinimo ir vertinimo, dėl to negarantuojame informacijos tikslumo, pilnumo ar aktualumo. Pateikta informacija yra parodomasis pavyzdys ir yra neapsaugota nuo palyginamumo problemų, dėl [monių keičiamos apskaitos ir finansinės atskaitomybės paruošimo praktikos (t.y. pasikeitę apskaitos standartai, finansinių ataskaitų konsolidavimo praktikos pasikeitimas ir pan.). Dėl šios priežasties praėjusių ir ankstesnių metų palyginamieji duomenys gali būti neprieinami. Duomenų šaltinis: „Bloomberg“, „Swedbank“, „Nasdaq OMX“.