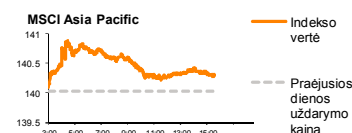
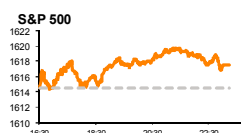
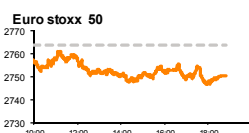
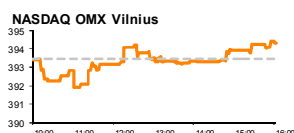


Rytinė finansų rinkų apžvalga

Akcijų prekybos Lietuvoje skyrius – antradienis, 2013 m. gegužės 7 d.

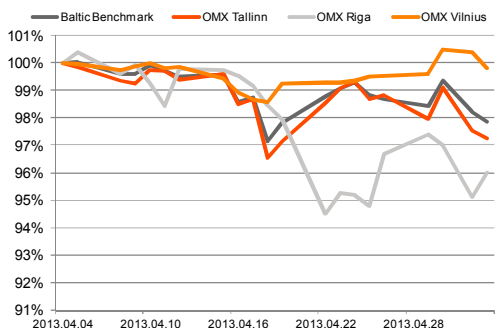
Dienos
prekyba



Finansų makleris
Andrius Šuminas
(8 5) 258 2295

- JAV tikimasi ramios prekybos;
- Japonijos akcijų rinkoje tęsiasi ralys;
- Pabaltijo rinkose galimi akcijų kainų svyravimai dėl dividendų mokėjimų.

Baltijos šalių indeksai (1 mėn. santykiniai pokyčiai, atskaitos taškas 100%)



Pavadinimas	Indekso vertė	Dienos pokytis, %	Mėnesio pokytis, %	Nuo metų pradžios, %	12 mėn. Pokytis, %
Baltijos Šalys					
OMX VILNIUS OMXV	394.61	↑ 0.07	0.13	11.13	18.75
OMX TALLINN OMXT	816.23	↓ -0.10	-2.37	11.17	30.45
OMX RIGA OMXR	404.56	↑ 0.44	-3.93	2.18	3.84
OMX Baltic Benchmark	607.97	↑ 0.18	-1.62	11.15	23.94
OMX Baltic 10	166.38	↓ -0.10	-4.41	4.53	11.79
JAV					
S&P 500	1617.50	↑ 0.19	4.13	13.41	18.10
Dow Jones	14968.89	↓ -0.03	2.77	14.23	15.07
Nasdaq Comp	3392.97	↑ 0.42	5.90	12.37	14.71
Russell 2000	959.80	↑ 0.56	3.96	13.00	20.91
Skandinavija					
OMX Stockholm 30	1208.42	↑ 0.27	3.39	9.39	17.24
OMX Helsinki 25	2354.54	↑ 0.51	3.00	6.54	15.75
OMX Copenhagen 20	545.92	↑ 0.73	3.57	10.03	18.80
Oslo stock exchange	446.66	↓ -0.25	4.76	8.86	17.01
Europa					
DJ Euro STOXX 50	2751.86	↑ 0.05	6.44	4.40	20.53
CAC 40	3907.30	↑ 0.01	6.66	7.31	21.56
DAX	8123.39	↑ 0.14	6.07	6.71	23.65
FTSE 100	6526.01	↑ 0.07	4.42	10.65	15.40
MB	16966.45	↑ 0.61	11.25	4.26	18.85
IBEX 35	8533.00	↑ 0.34	9.42	4.48	20.81
Centrinė ir Rytų Europa					
ATX	2422.23	↑ 0.24	4.10	0.88	14.73
WIG20	2341.91	↑ 0.11	-0.19	-9.33	5.62
BUX	18410.42	↑ 0.17	1.96	1.31	3.61
PX	971.40	↑ 0.43	2.60	-6.48	6.04
RTS	1431.45	↓ -0.05	1.44	-6.26	-3.84
Azija					
Nikkei 225	14180.24	↑ 3.55	14.71	36.41	51.17
Hang Seng	23010.59	↑ 0.42	5.91	1.56	12.05
KOSPI	1954.35	↓ -0.36	1.41	-2.14	-0.11
Kita					
Auksas	1461.85	↓ -0.45	-7.05	-12.79	-10.86
Brent nafta	104.94	↓ -0.49	0.79	-5.55	-7.26
VIX	12.66	↓ -1.48	-9.05	-29.74	-33.16
EURIBOR	0.30	0.00	-7.36	-5.63	-69.34
LIBOR USD	0.43	0.00	-3.84	-16.30	-41.52
EUR/USD	1.31	↑ 0.05	0.55	-0.88	0.15
EUR/GBP	0.84	↑ 0.08	-1.25	3.62	4.38
USD/JPY	99.09	↓ -0.24	0.28	14.39	23.98

Pasaulyje

Vakar **JAV akcijų indeksai** fiksavo nedidelius vertės pokyčius: **S&P 500** indeksas pakilo 0.19 proc., o **DJIA** krito 0,03 proc. Investuotojai vis dar gyvena praėjusią savaitę paskelbtais geresniais ne tikėtasi darbo rinkos rodikliai, primintina, kad paskelbtas nedarbo lygis JAV siekė 7.5 proc., o ir FED'as praėjusią savaitę patvirtino artimiausiu metu neketinantis mažinti vykdomų ekonomikos skatinimo priemonių.

Po penktadienio nemažo teigiamo pokyčio Europos indeksai vakar kiek stabtelėjo. Paskelbti mėnesiniai Europos mažmeninės prekybos duomenys atitiko analitikų lūkesčius, tad Europos investuotojai buvo nusiteikę nuosaikiai ir indeksai užsidarė beveik nepakitę: **STXE 600** - 0.02 proc., **DAX** ir **CAC 40** krito atitinkamai -0.13 proc. ir -0.15 proc.

Tuo tarpu, centrinių bankų veiksmai ir toliau prisideda prie šįryt Azijos rinkose vykstančio akcijų kainų ralio. Po Australijos centrinio banko sprendimo sumažinti bazinę palūkanų normą iki 2.75 proc. ir Europos centrinio banko vadovo kalbų, kad ECB gali dar labiau sumažinti praėjusią savaitę sumažintą iki 0.5 proc. bazinę palūkanų normą, akcijų indeksai kyla. Po vakar nedarbo dienos **Japonijos akcijų indeksai** fiksuoja teigiamus net 3 proc. pokyčius, bendrai Azijos rinką atspindintis **MSCI Asia Pacific indeksas** 8:19 val. Lietuvos laiku pakilęs 1.3 proc. iki 142.04 p.

Baltijos regione

Pirmąją naujos savaitės dieną nuotaikos Baltijos regione jau buvo kardinaliai pasikeitusios. Kadangi penktadienį nespėta sureaguoti į rinkų kilimą užsienyje, investuotojai su kaupu atsiėmė pirmadienio prekybos sesijos metu. OMXV indeksas išaugo 0,22 proc., OMXR ir OMXT atitinkamai 0,96 ir 0,35 proc. Dėl nedirbusios Rygos biržos bendras sandorių skaičius buvo šiek tiek mažesnis (452 sandoriai), o apyvarta pasiekė 820 tūkst. eurų. Vilniaus biržoje atsigavimas buvo jaučiamas **Aprangos** akcijos kainoje. Įmonės vertė pakilo 2,92 proc. iki 2,47 eurų. Taip pat stipresnį kainos šuolį pajuto **Šiaulių banko** vertybiniai popieriai, jų kaina išaugo 2,27 proc. Estijos biržoje didžiausias kainos augimas fiksuotas **Silvano Fashion Group** pozicijoje (+2,38 proc.), o aktyviausiai prekiauta buvo **Olympic Entertainment Group** ir **Tallinna Vesi** akcijomis.

2013.05.06	Praejusios dienos svarbiausios makroekonominės naujienos			Faktas	Prognozė	Buvusi reikšmė
Šalis	KIN	HSBC Paslaugų sektoriaus užsakymų rodiklis	Balandžio mėn.	51.1	51.1	54.3
	EZ	Paslaugų sektoriaus užsakymų rodiklis	Balandžio mėn.	47.0	46.6	46.6
	EZ	Mažmeninės prekybos pokytis (MoM)/(YoY)	Kovo mėn.	-0.1%/-2.4%	-0.1%/-2.2%	-0.3%/-1.4%

2013.05.07	Šiandien skelbiamos svarbiausios makroekonominės naujienos			Prognozė	Buvusi reikšmė	
Šalis	RUS	08:30	Paslaugų sektoriaus užsakymų rodiklis	Balandžio mėn.	54	54.6
	PRA	09:45	Gamybos produkcija (MoM)/(YoY)	Kovo mėn.	-0.3%/-1.4%	0.8%/-1.9%
	VOK	13:00	Fabrikų užsakymų apimtys (MoM)/(YoY)	Kovo mėn.	-0.5%/-2.9%	2.3%/0.0%

NASDAQ OMX Baltic sąrašo likvidžios akcijos

Pavadinimas	Sektorius/sub sektorius	Kaina	Valiuta	Dienos pokytis, %	Mėnesio pokytis, %	Nuo metų pradžios, %	12 mėn. pokytis, %	Sandorių skaičius	Akcijų kiekis	Apyvarta	Kapitalizacija mln.
Apranga	Drabužių mažmeninė prekyba	2.47	EUR	0.00	-6.44	15.96	30.83	27	8,849	21,568.55	136.57
Arco Vara	Nekilnojamo turto veikia	1.13	EUR	0.00	1.80	-28.48	-48.64	4	1,810	2,048.40	5.36
Baltika	Prekyba drabužiais, aksesuarais, prabangos prekėmis	0.91	EUR	0.11	16.57	59.34	140.26	8	5,645	5,153.89	32.68
City service	Aplinkos ir pastatų priežiūra	1.81	EUR	-1.09	-8.59	-2.69	-3.21	18	2,292	4,167.69	57.21
Ekspress Grupp	Žiniasklaida ir leidyba	1.12	EUR	0.00	-4.27	5.66	10.45	2	1,097	1,228.64	33.37
Grigškes	Popieiaus gamyba	0.60	EUR	0.00	-1.15	9.27	11.30	1	500	300.50	36.06
Grindeks	Farmacija	5.30	LVL	4.54	1.92	16.48	13.98	0	-	-	50.80
Harju Elekter	Elektronikos prietaisai ir įranga	2.60	EUR	0.00	-1.14	-1.52	-0.38	5	1,000	2,600.00	45.24
Invalda	Investicinė bendrovė	2.31	EUR	0.00	0.00	17.26	-19.23	11	975	2,252.25	119.66
Latvijas kugnieciba	Naftos ir dujų laikymas bei transportavimas	0.24	LVL	1.29	-6.00	-6.75	-19.24	0	-	-	47.00
LESTO AB	Elektroninės komunalinės paslaugos	0.67	EUR	0.00	0.45	10.78	4.70	11	3,000	2,004.00	403.43
Lietuvos dujos	Dujų komunalinės paslaugos	0.74	EUR	-0.40	1.92	32.74	32.50	53	3,227	2,397.30	348.05
Linas Agro Group	Žemės ūkio produkcija	0.67	EUR	0.00	-6.02	17.72	29.04	22	581	389.95	106.65
Merko Ehitus	Statyba ir inžinerija	7.25	EUR	0.00	2.11	22.88	25.65	13	5,402	39,058.17	128.32
Nordecon	Statyba ir inžinerija	1.15	EUR	0.00	-2.54	-0.86	1.32	2	1,500	1,725.00	35.37
Olsinfarm	Farmacija	4.70	LVL	1.08	0.00	27.37	51.61	0	-	-	66.20
Olympic Entertainment Group	Kazino ir azartiniai lošimai	1.77	EUR	-0.56	-12.81	-0.55	29.77	67	8,000	10,620.00	267.55
Panevėžio statybos trestas	Statyba ir inžinerija	1.10	EUR	0.00	-0.90	18.41	-5.58	9	6,149	6,805.45	17.99
Pieno žviegžės	Maisto gamyba	2.15	EUR	-0.92	2.87	20.79	18.78	12	630	1,354.50	108.71
Premia Foods	Maisto gamyba	0.65	EUR	0.00	-4.97	1.56	7.04	5	1,810	1,179.90	25.14
Rokiškio sūris	Maisto gamyba	1.50	EUR	0.00	-4.46	7.14	10.95	1	1,400	2,100.00	53.80
SAF Tehnika	Komunikacinė įranga	1.10	LVL	0.00	6.80	-19.12	-27.87	0	-	-	3.27
Silvano Fashion Group	Drabužių prekyba	2.58	EUR	0.00	-4.44	-5.84	-22.52	6	700	1,806.00	101.65
Siaulių bankas	Bankai	0.30	EUR	10.37	13.29	37.32	22.48	23	120,751	34,633.14	74.50
Tallink Grupp	Jūrinis transportas	0.99	EUR	-0.60	-2.55	15.05	55.31	35	200	198.80	669.77
Talinn Kaubamaja	Maisto produktų mažmeninė prekyba	5.65	EUR	0.00	-10.03	3.10	-0.19	7	2,457	13,885.22	230.12
Talinn Vesi	Vandens komunalinės paslaugos	10.90	EUR	0.93	4.81	18.48	39.74	38	126	1,367.40	218.00
TEO LT	Integruotų telekomunikacijų paslaugos	0.83	EUR	7.34	3.22	8.46	37.69	28	10,000	8,327.00	647.09
Ventspils nafta	Naftos ir dujų laikymas bei transportavimas	1.03	LVL	0.98	-5.50	-3.74	-10.51	0	-	-	107.61



Kontaktai:

Marius Ignatas	Skyriaus vadovas	Marius.Ignatas@swedbank.lt	8 5 258 2505
Agnė Anzelienė	Maklerė	Agne.Anzeliene@swedbank.lt	8 5 258 2306
Andrius Šuminas	Makleris	Andrius.Suminas@swedbank.lt	8 5 258 2295
Andrej Rodionov	Analitikas	Andrej.Rodionov@swedbank.lt	8 5 258 2395
Marius Balsys	Maklerio asistentas	Marius.Balsys2@swedbank.lt	8 5 258 2515

Apžvalgą užsiprenumeruoti galima adresu: <http://www.swedbank.lt/it/articles/subscribe>
Dėmesio: Ši apžvalga nėra pasiūlymas įsigyti ar perleisti apžvalgoje nurodytas finansines priemones ar finansines priemones nurodytose šalyse bei biržose. Visa pateikta informacija yra surinkta iš viešai prieinamų šaltinių (monių, vertybinių popierių biržų, naujienų agentūrų ir kitų). Mes neatlikome informacijos tikrinimo ir vertinimo, dėl to negarantuojame informacijos tikslumo, pilnumo ar aktualumo. Pateikta informacija yra parodomąjio pobūdžio ir yra neapsaugota nuo palyginamumo problemų, dėl [monių keičiamos apskaitos ir finansinės atskaitomybės paruošimo praktikos (t.y. pasikeitę apskaitos standartai, finansinių ataskaitų konsolidavimo praktikos pasikeitimas ir pan.). Dėl šios priežasties praėjusių ir ankstesnių metų palyginamieji duomenys gali būti neprieinami.
Duomenų šaltinis: „Bloomberg“, „Swedbank“, „Nasdaq OMX“.