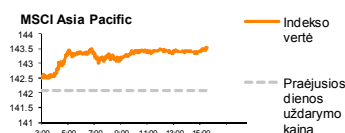
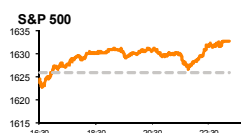
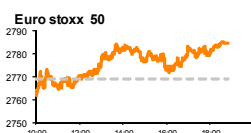
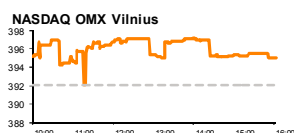


# Rytinė finansų rinkų apžvalga

Akcijų prekybos Lietuvoje skyrius – ketvirtadienis, 2013 m. gegužės 9 d.

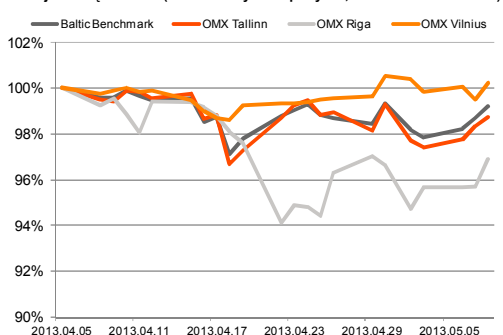
Dienos  
prekyba



Finansų makleris  
**Andrius Šuminas**  
(8 5) 258 2295

- JAV ir Vakarų Europos biržos toliau kyla veikiamos gerų įmonių rezultatų;
- Pietų Korėjoje sumažinta palūkanų norma;
- Investuojantys į TEO LT, Lietuvos Dujas ir Panevėžio statybos trestą nebetretuoja į dividendus;

Baltijos šalių indeksai (1 mėn. santykiniai pokyčiai, atskaitos taškas 100%)



Pavadinimas	Indekso vertė	Dienos pokytis, %	Mėnesio pokytis, %	Nuo metų pradžios, %	12 mėn. Pokytis, %
<b>Baltijos šalis</b>					
OMX VILNIUS OMXV	395.03	↑ 0.75	0.34	11.25	16.87
OMX TALLINN OMXT	825.53	↑ 0.39	-0.67	12.44	33.31
OMX RIGA OMXR	408.00	↑ 1.22	-2.66	3.05	5.70
OMX Baltic Benchmark	612.98	↑ 0.51	-0.38	12.07	23.52
OMX Baltic 10	166.09	↓ -0.59	-4.67	4.35	11.79
<b>JAV</b>					
S&P 500	1632.69	↑ 0.41	4.09	14.48	20.53
Dow Jones	15105.12	↑ 0.32	2.94	15.27	17.69
Nasdaq Comp	3413.27	↑ 0.49	5.42	13.04	16.31
Russell 2000	970.41	↑ 0.27	4.42	14.25	23.00
<b>Skandinavija</b>					
OMX Stockholm 30	1221.83	↑ 1.14	3.93	10.60	19.96
OMX Helsinki 25	2389.31	↑ 1.08	4.95	8.11	19.09
OMX Copenhagen 20	546.03	↑ 0.70	2.58	10.05	21.54
Oslo stock exchange	450.43	↑ 0.40	4.46	9.78	21.30
<b>Europa</b>					
DJ Euro STOXX 50	2784.62	↑ 0.56	7.30	5.64	25.12
CAC 40	3956.28	↑ 0.89	7.78	8.66	26.86
DAX	8249.71	↑ 0.83	8.02	8.37	27.40
FTSE 100	6583.48	↑ 0.40	4.28	11.63	19.05
MB	17255.57	↑ 0.78	11.79	6.04	25.30
IBEX 35	8597.00	↑ 0.62	9.20	5.26	26.19
<b>Centrinė ir rytų Europa</b>					
ATX	2410.78	↓ -0.45	1.28	0.40	18.77
WIG20	2367.91	↑ 0.86	0.89	-8.33	9.20
BUX	18458.42	↓ -0.22	0.94	1.57	7.17
PX	970.35	↑ 0.32	2.99	-6.58	5.92
RTS	1454.66	↑ 0.17	1.06	-4.74	-1.78
<b>Azija</b>					
Nikkei 225	14242.50	↓ -0.30	7.96	37.01	57.46
Hang Seng	23133.81	↓ -0.48	5.78	2.10	13.79
Kospi	1981.79	↑ 1.30	3.18	-0.76	1.62
<b>Kita</b>					
Auksas	1473.09	↑ 0.36	-7.11	-12.12	-7.37
Brent nafta	104.33	↓ -0.01	-1.79	-6.10	-7.84
VIX	12.66	↓ -1.33	-1.40	-29.74	-36.95
EURIBOR	0.30	↑ 0.33	-7.34	-5.31	-69.08
LIBOR USD	0.43	0.00	-3.05	-15.71	-41.19
EUR/USD	1.32	↓ -0.11	0.57	-0.31	1.58
EUR/GBP	0.85	↑ 0.03	-0.84	4.19	5.45
USD/JPY	98.73	↓ -0.14	-0.39	13.97	23.94

## Pasaulyje

Vakar dieną naujienos, jog Kinijoje tarptautinės prekybos duomenys pralenkė analitikų prognozes, kėlė Vakarų Europos įmonių akcijas (FTSE +0,4 proc., DAX +0,83 proc., CAC +0,89 proc.). Net 13 iš 18 Vakarų Europos akcijų indeksų užteko į viršų. Rezultatus skelbusios įmonės taip pat prisidėjo prie teigiamų nuotaikų formavimo, todėl šturprizų, kurie būtų galėję pakeisti vyravusį sentimentą neatsirado. Tokios didžiulės bendrovės kaip Deutsche Telekom ir ING Groep, paviešinusios savo rezultatus parodė, kad jų pastarieji buvo geresni nei laukta. Iš makroekonominių naujienų Vokietija paskelbė savo pramonės produkcijos pokytį. Jis jau augo antrą mėnesį iš eilės, o kovą kilimas buvo 1,2 proc., nors analitikai tikėjosi, kad bus užfiksuotas 0,1 proc. pramonės susitraukimas. Šiandien didelė dalis Europos biržų nedirbs, o tos kuriose prekyba vyks, greičiausiai kis nedaug dėl menko investuotojų aktyvumo.

Kadangi JAV vakar dieną jokių reikšmingų makroekonominių rodiklių skelbta nebuvo biržose prekyba ėjo gana ramia vaga, daugiausiai veikiama įmonių veiklos prognozėmis. Pastarųjų irgi nebuvo daug, tad rinką formavo ne įmonės milžinės, bet kiek mažesnės kapitalizacijos bendrovės. Whole Foods Market ir Electronic Arts abi kilo virš 10 proc., kuomet jų pačių prognozės viršijo analitikų laukiamus skaičius. Šiandien vėl bus gana rami diena, nes paskelbtas bus tik savaitės bedarbystės paraiškų skaičius. Prognozuojama, jog naujų paraiškų turėtų būti 335 tūkst.

Azijoje dienos įvykiu galima pavadinti Pietų Korėjos centrinio banko sprendimu sumažinti bazinę palūkanų normą – nuo 2,75 proc. sumažinant iki 2,5 proc. Taip pasekta keliu, kuriuo gana neseniai nusprendė eiti Europos, Australijos ir Indijos centriniai bankai. Visgi indeksai į tai stipriai nesureagavo – MSCI Asia Pacific indeksas 7:43 val. Lietuvos laiku buvo pakilęs tik 0,1 proc. Augancios Pietų Korėjos įmonių akcijų vertės nesugebėjo stipriai ištempti likusių Azijos rinkų. Kinijos birža krenta dėl paskelbto vartotojų kainų indekso, kuris balandį fiksavo 2,4 proc. padidėjimą palyginus su praėjusių metų balandžiu. Kinijos HANG SENG indeksas šiandien krenta apie 0,77 proc.

## Baltijos regione

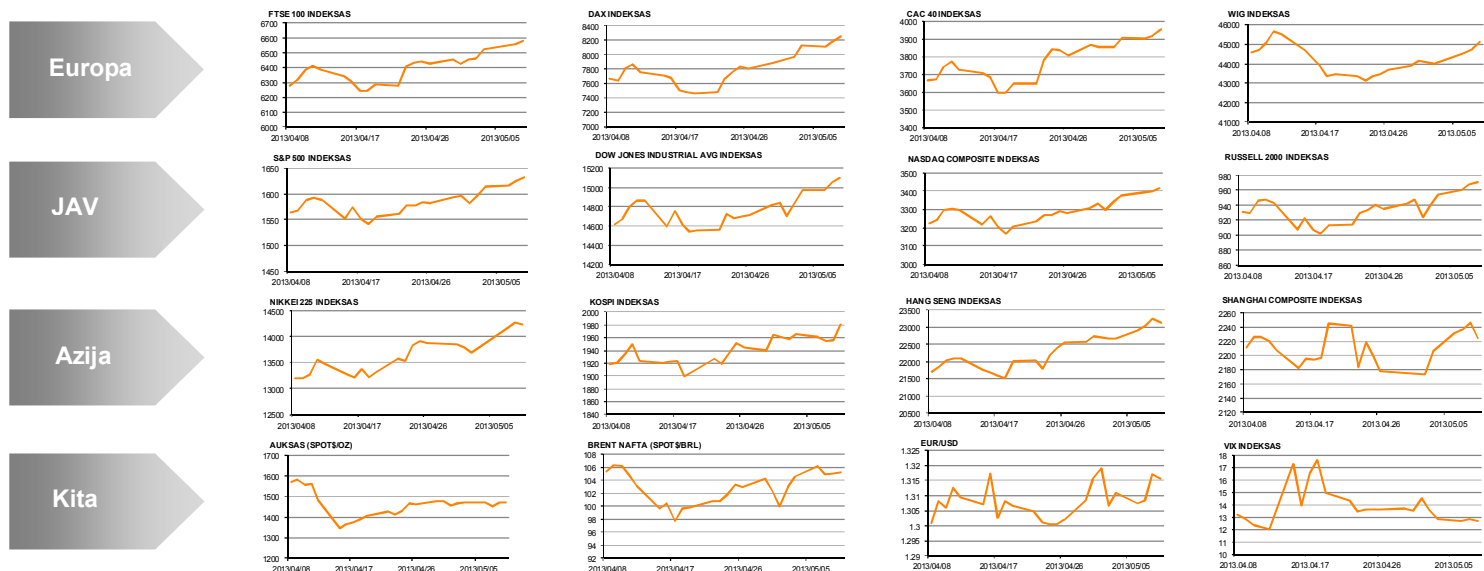
Baltijos rinka trečiadienį ėjo koja kojon su kitomis kilusiomis pasaulio rinkomis. Visų biržų indeksų vertės augo, labiausiai kilo Rigos (+1,22 proc.), po to Vilniaus (+0,75 proc.) biržos, o Taline kilimas buvo 0,39 proc. Šį kart prekyba aktyviausiai vyko ne Talino, bet Vilniaus biržoje. Dėl fakto, kad perkant Lietuvos Dujų, TEO LT ir Panevėžio statybos tresto akcijų į dividendus nebuvo pretenduojama paminėtų akcijų kainos nusirito atitinkamai 16,44, 6,01 ir 2,73 proc. Vertės sumažėjimas nebuvo didesnis nei dividendų dydis, todėl galima padaryti išvada, jog laimėjo tie, kurie nepardavė savo laikomų akcijų. Į viršų beveik 2,5 proc. šuoliavo Aprangos vertybiniai popieriai. Per biržą pranešta, kad valdybos pirmininkas D. Mockus per valdomą UAB „Minvista“ įmonė nupirko 100 tūkst. akcijų. Latvijoje įdomiausia naujiena buvo Olainfarm žinia. Kadangi įmonė aktyviai investuos į savo pajėgumus, po projektų pabaigos įmonei bus suteikta 5,21 mln. latų mokesčių lengvata. Lengvata greičiausiai pasijaus 2018 metais. Akcijos kaina vakar pakilo 2,74 proc. Estijos biržoje pirmojo ketvirčio veiklos rezultatus paskelbė bendrovė Merko Ehitus. Paaiškėjus, kad bendrovė grynasis pelnas per ketvirtį išaugo net 10 kartų, o akcijos vertė pakilo 1,79 proc. Šiandien visos Baltijos biržos nedirbs.

2013.05.08 Šalis	Praėjusios dienos svarbiausios makroekonominės naujienos		Faktas	Prognozė	Buvusi reikšmė	
	KIN	Eksportas (YoY)	Balandžio mėn.	14.7%	9.2%	10%
	KIN	Importas (YoY)	Balandžio mėn.	16.8%	13.0%	14.1%
	VOK	Pramonės produkcija (MoM)/(YoY)	Kovo mėn.	1.2%/2.5%	-0.1%/-3.8%	0.5%/-1.8%

2013.05.09 Šalis	Laikas	Šiandien skelbiamos svarbiausios makroekonominės naujienos		Prognozė	Buvusi reikšmė	
	KIN	04:30	Vartotojų kainų indeksas (YoY)	Balandžio mėn.	2.3%	2.1%
	DB	11:30	Gamybos produkcija (MoM)/(YoY)	Kovo mėn.	0.3%/-2.0%	0.8%/-1.4%
	JAV	15:30	Savaitės bedarbių paraiškų skaičius	29-4 d.	335K	324K

### NASDAQ OMX Baltic sąrašo likvidžios akcijos

Pavadinimas	Sektorius/sub sektorius	Kaina	Valiuta	Dienos pokytis, %	Mėnesio pokytis, %	Nuo metų pradžios, %	12 mėn. pokytis, %	Sandorių skaičius	Akcijų kiekis	Apyvarta	Kapitalizacija mln.
Apranga	Drabužių mažmeninė prekyba	2.52	EUR	2.44	-5.26	18.31	32.08	53	72,146	178,921.50	139.34
Arco Vara	Nekilnojamo turto veikia	1.13	EUR	0.00	-0.88	-28.48	-47.44	0	-	-	5.36
Baltika	Prekyba drabužiais, aksesuarais, prabangos prekėmis	0.92	EUR	2.92	16.54	59.86	144.27	14	17,115	15,548.95	32.79
City service	Aplinkos ir pastatų priežiūra	1.77	EUR	-1.67	-11.94	-4.84	-6.35	74	34,719	60,879.56	55.95
Ekspress Grupp	Žiniasklaida ir leidys	1.14	EUR	0.88	0.00	7.55	9.62	6	3,911	4,452.55	33.97
Grigškes	Popieiaus gamyba	0.60	EUR	-0.50	-0.33	9.09	13.21	7	3,946	2,374.80	36.00
Grindeks	Farmacija	5.40	LVL	0.93	4.85	18.68	16.98	25	3,550	19,192.77	51.76
Harju Elekter	Elektronikos prietaisai ir įranga	2.59	EUR	1.17	-1.15	-1.89	1.37	4	9,339	24,165.39	45.07
Invalda	Investicinė bendrovė	2.32	EUR	-0.85	0.00	17.77	-18.51	6	6,680	15,503.30	120.18
Latvijas kugnieciba	Naftos ir dujų laikymas bei transportavimas	0.25	LVL	6.38	2.04	-0.79	-13.79	5	1,348	333.16	50.00
LESTO AB	Elektronikos komunalinės paslaugos	0.67	EUR	0.30	1.83	10.61	4.22	19	16,631	11,098.13	402.83
Lietuvos dujas	Dujų komunalinės paslaugos	0.61	EUR	-16.44	-17.34	9.12	9.12	32	28,690	17,573.62	286.13
Linas Agro Group	Žemės ūkio produkcija	0.67	EUR	0.30	-5.49	17.89	23.30	1	2,000	1,344.00	106.81
Merko Ehitus	Statyba ir inžinerija	7.38	EUR	1.79	3.36	25.08	27.02	1	135	996.30	130.63
Nordecon	Statyba ir inžinerija	1.14	EUR	-0.87	-1.72	-1.72	-0.52	7	6,140	6,299.60	35.06
Oļainfarm	Farmacija	4.88	LVL	2.74	3.39	32.25	60.53	14	2,870	12,834.70	68.74
Olympic Entertainment Group	Kazino ir azartiniai lošimai	1.78	EUR	1.14	-12.75	0.00	34.95	42	62,419	110,105.00	269.37
Panevėžio statybos trestas	Statyba ir inžinerija	1.07	EUR	-2.73	-1.83	15.18	-9.48	27	17,045	18,307.72	17.49
Pieno žviegždės	Maisto gamyba	2.15	EUR	0.00	-0.92	20.79	13.16	1	300	645.00	108.71
Premia Foods	Maisto gamyba	0.67	EUR	-1.33	-1.47	-4.69	5.47	8	13,500	9,076.50	25.92
Rokiškio sūris	Maisto gamyba	1.50	EUR	0.00	-3.85	7.14	7.99	16	6,110	9,215.00	53.80
SAF Tehnika	Komunikacinė įranga	1.10	LVL	-0.90	0.00	-19.12	-21.43	4	5,504	6,105.85	3.27
Silvano Fashion Group	Drabužių prekyba	2.57	EUR	-0.39	-4.81	-6.20	-21.67	7	3,218	8,254.45	101.26
Siaulių bankas	Bankai	0.28	EUR	2.55	5.70	29.49	16.39	52	241,252	67,306.08	70.25
Tallink Grupp	Jūrinis transportas	1.02	EUR	0.99	2.00	18.06	62.68	29	75,791	76,455.60	687.29
Talinn Kaubamaja	Maisto produktų mažmeninė prekyba	5.65	EUR	-0.88	-10.60	3.10	-0.04	5	2,203	12,445.95	230.12
Talinn Veski	Vandens komunalinės paslaugos	10.90	EUR	-0.91	3.81	18.48	38.24	13	3,415	37,023.00	218.00
TEO LT	Integruotų telekomunikacijų paslaugos	0.78	EUR	-6.01	-3.10	1.82	22.76	110	179,216	141,100.00	607.47
Ventspils nafta	Naftos ir dujų laikymas bei transportavimas	1.01	LVL	-0.98	-6.48	-5.61	-12.17	7	2,436	2,460.36	105.52



#### Kontaktai:

Marius Ignotas	Skyriaus vadovas	<a href="mailto:Marius.Ignotas@swedbank.lt">Marius.Ignotas@swedbank.lt</a>	8 5 258 2505
Agnė Anzelienė	Maklerė	<a href="mailto:Agne.Anzeliene@swedbank.lt">Agne.Anzeliene@swedbank.lt</a>	8 5 258 2306
Andrius Šuminas	Makleris	<a href="mailto:Andrius.Suminas@swedbank.lt">Andrius.Suminas@swedbank.lt</a>	8 5 258 2295
Andrej Rodionov	Analitikas	<a href="mailto:Andrej.Rodionov@swedbank.lt">Andrej.Rodionov@swedbank.lt</a>	8 5 258 2395
Marius Balsys	Maklerio asistentas	<a href="mailto:Marius.Balsys2@swedbank.lt">Marius.Balsys2@swedbank.lt</a>	8 5 258 2515

Apžvalgą užsiprenumeruoti galima adresu: <http://www.swedbank.lt/it/articles/subscribe>

Dėmesio: Ši apžvalga nėra pasiūlymas įsigyti ar perleisti apžvalgoje nurodytas finansines priemones ar finansines priemones nurodytose šalyse bei biržose. Visa pateikta informacija yra surinkta iš viešai prieinamų šaltinių (monių, vertybinių popierių biržų, naujienų agentūrų ir kitų). Mes neatikome informacijos tikrinimo ir vertinimo, dėl to negarantuojame informacijos tikslumo, pilnumo ar aktualumo. Pateikta informacija yra parodomąjio pobūdžio ir yra neapsaugota nuo palyginamumo problemų, dėl kurių keičiamos apskaitos ir finansinės atskaitomybės paruošimo praktikos (t.y. pasikeitę apskaitos standartai, finansinių ataskaitų konsolidavimo praktikos pasikeitimas ir pan.). Dėl šios priežasties praėjusių ir ankstesnių metų palyginamieji duomenys gali būti neprieinami. Duomenų šaltinis: „Bloomberg“, „Swedbank“, „Nasdaq OMX“.