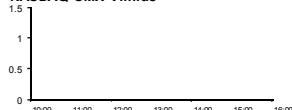


Rytinė finansų rinkų apžvalga

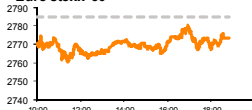
Akcijų prekybos Lietuvoje skyrius – penktadienis, 2013 m. gegužės 10 d.

Dienos
prekyba

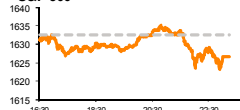
NASDAQ OMX Vilnius



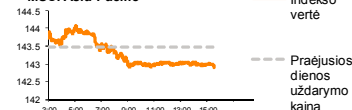
Euro stoxx 50



S&P 500



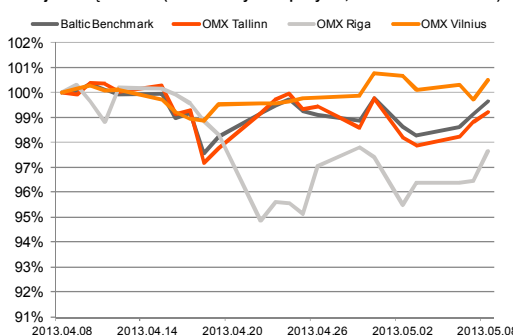
MSCI Asia Pacific



Finansų makleris
Andrius Šuminas
(8 5) 258 2295

- Didžiosios Britanijos centrinis bankas obligacijų supirkinėjimo programos masto nepakeitė;
- FED atstovas prabilo apie trečiojo kiekybinio palengvinimo etapo mažinimą;
- Japonijos jena peržengė 100 jenų už dolerį ribą.

Baltijos šalių indeksai (1 mėn. santykiniai pokyčiai, atskaitos taškas 100%)



Pavadinimas	Indekso vertė	Dienos pokytis, %	Mėnesio pokytis, %	Nuo metų pradžios, %	12 mėn. Pokytis, %
Baltijos šalyys					
OMX VILNIUS OMXV	395.03	↑ 0.75	0.21	11.25	14.63
OMX TALLINN OMXT	825.53	↑ 0.39	-1.16	12.44	31.33
OMX RIGA OMXR	408.00	↑ 1.22	-2.00	3.05	5.85
OMX Baltic Benchmark	612.98	↑ 0.51	-0.41	12.07	24.47
OMX Baltic 10	166.09	↓ -0.59	-4.08	4.35	10.73
JAV					
S&P 500	1626.67	↓ -0.37	2.45	14.06	19.78
Dow Jones	15082.62	↓ -0.15	1.89	15.10	17.33
Nasdaq Comp	3409.17	↓ -0.12	3.39	12.90	16.21
Russell 2000	966.26	↓ -0.43	2.13	13.76	22.04
Skandinavija					
OMX Stockholm 30	1221.83	↑ 1.14	3.93	10.60	19.96
OMX Helsinki 25	2389.31	↑ 1.08	4.95	8.11	19.09
OMX Copenhagen 20	546.03	↑ 0.70	2.58	10.05	21.54
Oslo stock exchange	450.43	↑ 0.40	4.46	9.78	21.30
Europa					
DJ Euro STOXX 50	2773.16	↓ -0.41	4.19	5.21	23.40
CAC 40	3928.58	↓ -0.70	4.94	7.90	25.51
DAX	8262.55	↑ 0.16	5.79	8.54	26.77
FTSE 100	6592.74	↑ 0.14	3.22	11.78	18.92
MB	17090.62	↓ -0.96	7.29	5.02	22.03
IBEX 35	8572.70	↓ -0.28	5.36	4.96	21.67
Centrinė ir Rytų Europa					
ATX	2410.78	↓ -0.45	1.28	0.40	18.77
WIG20	2348.95	↓ -0.80	-0.91	-9.06	7.38
BUX	18523.59	↑ 0.35	1.40	1.93	6.69
PX	968.54	↓ -0.19	0.04	-6.75	6.21
RTS	1454.66	↑ 0.17	1.06	-4.74	-1.78
Azija					
Nikkei 225	14605.26	↑ 2.92	9.91	40.50	62.11
Hang Seng	23161.24	↓ -0.22	5.11	2.23	14.50
Kospi	1948.48	↓ -1.56	0.67	-2.43	0.18
Kita					
Auksas	1459.53	↓ -0.79	-6.39	-12.93	-8.57
Brent nafta	104.00	↓ -0.45	-1.69	-6.40	-7.74
VIX	13.13	↑ 3.71	6.23	-27.14	-30.27
EURIBOR	0.30	↓ -0.33	-7.93	-5.63	-69.12
LIBOR USD	0.43	↓ -0.23	-3.28	-15.91	-41.44
EUR/USD	1.30	↓ -0.51	-0.13	-1.15	0.63
EUR/GBP	0.84	↓ -0.19	-1.01	3.91	5.27
USD/JPY	100.96	↑ 1.62	1.22	16.54	26.26

Pasaulyje

Prekyba Vakarų Europoje ketvirtadienį vyko gan neaktyviai. Skandinavijos šalių, Šveicarijos bei Austrijos biržos dėl laisvos dienos nedirbo, taip pat nacionalinė šventė buvo švenčiama Vokietijoje, kur įmonės nevykdė savo veiklos. Paėmus bendrai visas neatostogavusias biržas, vieningai kryptčiai susiformuoti nepavyko. Stoxx 600 indeksas pakilo šiek tiek mažiau nei 0,1 proc. Jokių šurprizų taip pat nesulaukėme – Didžiosios Britanijos centrinis bankas paliko galioti obligacijų supirkinėjimo programą ties 375 mlrd. svarų sterlingų limitu. Taip pat šalyje buvo paskelbta, jog pramonės produkcijos dydis išaugo 0,7 proc., tačiau tai paprasčiausiai galima sieti su didesne elektros bei dujų paklausa dėl šalto kovo mėnesio. Ispanijos valstybė vakar platino savo obligacijas. Pavyko išplatinti maksimalų kiekį (4,57 mlrd. eurų), o palūkanų norma buvo mažesnė. Šiandien Europoje dienos pradžioje greičiausiai laukia nežymus indeksų pakilimas į viršų, nes ateities sandoriai fiksuoja 0,1 proc. teigiamą pokytį.

Jungtinėse Amerikos Valstijose paaštrėjo kalbos, kad jau artėja metas, kuomet reiktų sumažinti trečiojo kiekybinio palengvinimo etapo obligacijų supirkinėjimo mastą. Filadelfijos FED atstovas pareiškė, jog per mėnesį supirkinėjant aktyvų už 85 mlrd. dolerių jau šių metų pabaigoje nedarbas sumažės iki 7 proc. Kalbama, kad vykdoma programa jau galėtų būti dalinai pristabdoma per kitą FED susirinkimą, kuris įvyks birželio 18-19 dienomis. Jeigu nepasirodys makroekonominių duomenų apie vėl buksuojantį JAV ūkį, tokį žingsnį išvysti visai realu. Į tai investuotojai vakar reagavo išsipardavinėdami akcijas (S&P -0,37 proc., DJIA -0,15 proc. NASDAQ -0,12 proc.).

Azijoje jena ir toliau reguliuoja, kuria linkme judės geriausiai visas rinkas atspindintis MSCI Asia Pacific indeksas. Japonijos valiutai atpigus iki 100 jenų už vieną JAV dolerį ribos, didžioji dalis akcijų brango, tačiau pats indeksas buvo nenkai tepakitęs. Analitikai mano, kad Jungtinėms Amerikos Valstijoms atsigaunant ir padėčiai Europos Sąjungoje neblogėjant tikėtina, kad vidutiniu laikotarpiu iš to Japonijai jos eksportuotojai gaus daug naudos. Dėl šios priežasties šiandien Topix ir Nikkei indeksai kyla virš 2 proc.

Baltijos regione

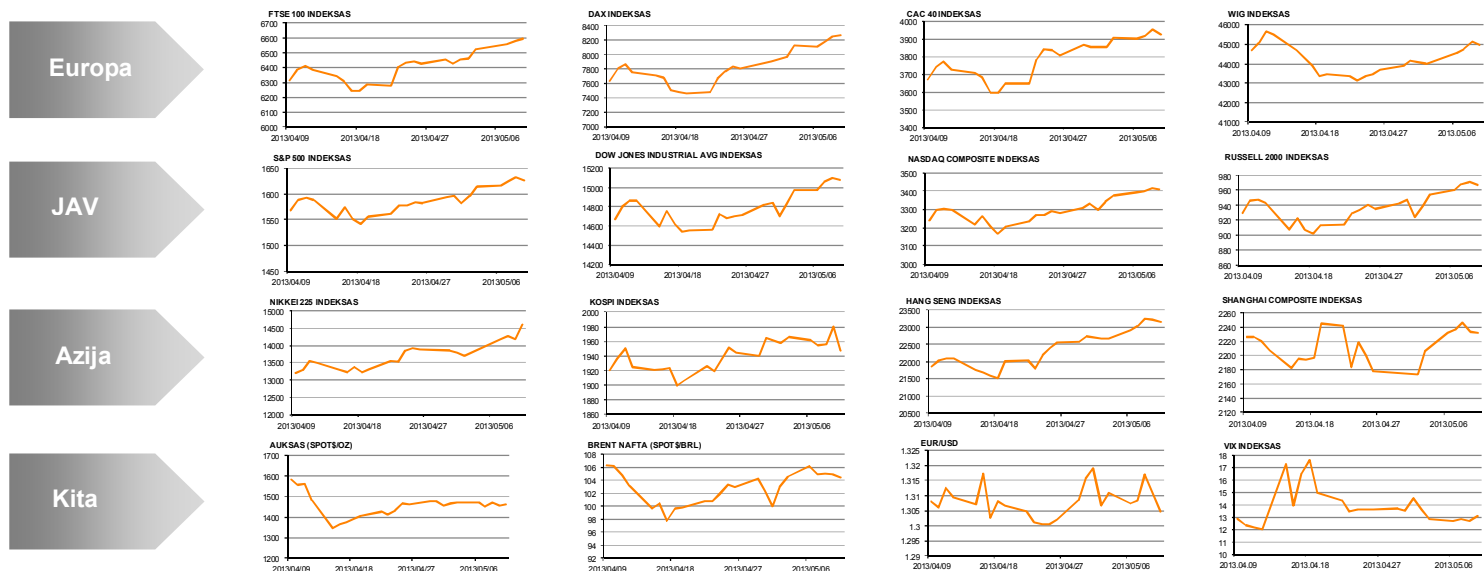
Vakar prekyba Baltijos biržose nevyko.

2013.05.09 Šalis	Praėjusios dienos svarbiausios makroekonominės naujienos			Faktas	Prognozė	Buvusi reikšmė
	KIN	Vartotojų kainų indeksas (YoY)	Balandžio mėn.	2.4%	2.3%	2.1%
	DB	Gamybos produkcija (MoM)/(YoY)	Kovo mėn.	0.7%/-1.4%	0.3%/-2.0%	0.8%/-1.4%
	JAV	Savaitės bedarbių paraiškų skaičius	29-4 d.	323K	335K	327K

2013.05.10 Šalis	Laikas	Šiandien skelbiamos svarbiausios makroekonominės naujienos		Prognozė	Buvusi reikšmė	
	VOK	09:00	Importas (MoM)	Kovo mėn.	1.5%	-3.8%
	VOK	09:00	Eksportas (MoM)	Kovo mėn.	0.5%	-1.5%

NASDAQ OMX Baltic sąrašo likvidžios akcijos

Pavadinimas	Sektorius/sub sektorius	Kaina	Valiuta	Dienos pokytis, %	Mėnesio pokytis, %	Nuo metų pradžios, %	12 mėn. pokytis, %	Sandorių skaičius	Akcijų kiekis	Apyvarta	Kapitalizacija mln.
Apranga	Drabužių mažmeninė prekyba	2.52	EUR	0.00	-4.55	18.31	36.96	0	-	-	139.34
Arco Vara	Nekilnojamo turto veikia	1.13	EUR	0.00	2.73	-28.48	-47.39	0	-	-	5.36
Baltika	Prekyba drabužiais, aksesuarais, prabangos prekėmis	0.92	EUR	0.00	14.50	59.86	150.27	0	-	-	32.79
City service	Aplinkos ir pastatų priežiūra	1.77	EUR	0.00	-10.15	-4.84	-5.85	0	-	-	55.95
Ekspress Grupp	Žiniasklaida ir leidyba	1.14	EUR	0.00	3.64	7.55	9.62	0	-	-	33.97
Grigškes	Popieriaus gamyba	0.60	EUR	0.00	0.67	9.09	12.99	0	-	-	36.00
Grindeks	Farmacija	5.40	LVL	0.00	5.68	18.68	17.11	0	-	-	51.76
Harju Elekter	Elektronikos prietaisai ir įranga	2.59	EUR	0.00	-1.15	-1.89	-1.52	0	-	-	45.07
Invalda	Investicinė bendrovė	2.32	EUR	0.00	0.43	17.77	-18.28	0	-	-	120.18
Latvijas kugnieciba	Naftos ir dujų laikymas bei transportavimas	0.25	LVL	0.00	2.04	-0.79	-13.79	0	-	-	50.00
LESTO AB	Elektros komunalinės paslaugos	0.67	EUR	0.00	1.06	10.61	14.21	0	-	-	402.83
Lietuvos dujas	Dujų komunalinės paslaugos	0.61	EUR	0.00	-17.57	9.12	9.71	0	-	-	286.13
Linas Agro Group	Žemės ūkio produkcija	0.67	EUR	0.00	-5.35	17.89	23.30	0	-	-	106.81
Merko Ehitus	Statyba ir inžinerija	7.38	EUR	0.00	2.36	25.08	25.08	0	-	-	130.63
Nordecon	Statyba ir inžinerija	1.14	EUR	0.00	-2.56	-1.72	-0.87	0	-	-	35.06
Olsinfarm	Farmacija	4.88	LVL	0.00	-4.95	32.25	57.42	0	-	-	68.74
Olympic Entertainment Group	Kazino ir azartiniai lošimai	1.78	EUR	0.00	-12.32	0.00	32.74	0	-	-	269.37
Panevėžio statybos trestas	Statyba ir inžinerija	1.07	EUR	0.00	-3.60	15.18	-8.55	0	-	-	17.49
Pieno žvąždės	Maisto gamyba	2.15	EUR	0.00	1.42	20.79	16.22	0	-	-	108.71
Premia Foods	Maisto gamyba	0.67	EUR	0.00	-1.76	-4.69	4.46	0	-	-	25.92
Rokiškio sūris	Maisto gamyba	1.50	EUR	0.00	-2.60	7.14	7.30	0	-	-	53.80
SAF Tehnika	Komunikacinė įranga	1.10	LVL	0.00	0.00	-19.12	-12.00	0	-	-	3.27
Silvano Fashion Group	Drabužių prekyba	2.57	EUR	0.00	-4.81	-8.20	-22.12	0	-	-	101.26
Siaulių bankas	Bankai	0.28	EUR	0.00	4.46	29.49	16.39	0	-	-	70.25
Tallink Grupp	Jūrinis transportas	1.02	EUR	0.00	0.00	18.06	60.38	0	-	-	687.29
Talinn Kaubamaja	Maisto produktų mažmeninė prekyba	5.65	EUR	0.00	-8.61	3.10	-2.54	0	-	-	230.12
Talinn Vesi	Vandens komunalinės paslaugos	10.90	EUR	0.00	4.81	18.48	36.42	0	-	-	218.00
TEO LT	Integruotų telekomunikacijų paslaugos	0.78	EUR	0.00	-3.22	1.82	22.76	0	-	-	607.47
Ventspils nafta	Naftos ir dujų laikymas bei transportavimas	1.01	LVL	0.00	-5.61	-5.61	-12.17	0	-	-	105.52



Kontaktai:

Marius Ignatas	Skyriaus vadovas	Marius.Ignatas@swedbank.lt	8 5 258 2505
Agnė Anzelienė	Maklerė	Agne.Anzeliene@swedbank.lt	8 5 258 2306
Andrius Šuminas	Makleris	Andrius.Suminas@swedbank.lt	8 5 258 2295
Andrej Rodionov	Analitikas	Andrej.Rodionov@swedbank.lt	8 5 258 2395
Marius Balsys	Maklerio asistentas	Marius.Balsys2@swedbank.lt	8 5 258 2515

Apžvalgą užsiprenumeruoti galima adresu: <http://www.swedbank.lt/it/articles/subscribe>

Dėmesio: Ši apžvalga nėra pasiūlymas įsigyti ar perleisti apžvalgoje nurodytas finansines priemones ar finansines priemones nurodytose šalyse bei biržose. Visa pateikta informacija yra surinkta iš viešai prieinamų šaltinių (monių, vertybinių popierių biržų, naujienų agentūrų ir kitų). Mes neatikome informacijos tikrinimo ir vertinimo, dėl to negarantuojame informacijos tikslumo, pilnumo ar aktualumo. Pateikta informacija yra parodomąjio pobūdžio ir yra neapsaugota nuo palyginamumo problemų, dėl įmonių keičiamos apskaitos ir finansinės atskaitomybės paruošimo praktikos (t.y. pasikeitę apskaitos standartai, finansinių ataskaitų konsolidavimo praktikos pasikeitimas ir pan.). Dėl šios priežasties praėjusių ir ankstesnių metų palyginamieji duomenys gali būti neprieinami. Duomenų šaltinis: „Bloomberg“, „Swedbank“, „Nasdaq OMX“.