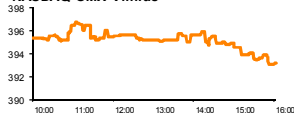


Rytinė finansų rinkų apžvalga

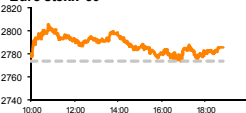
Akcijų prekybos Lietuvoje skyrius – pirmadienis, 2013 m. gegužės 13 d.

Dienos
prekyba

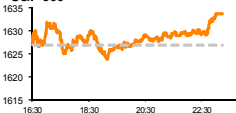
NASDAQ OMX Vilnius



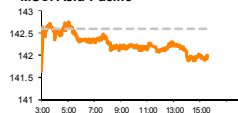
Euro stoxx 50



S&P 500



MSCI Asia Pacific



— Indekso
vertė
--- Praėjusios
dienos
uždarymo
kaina

Finansų makleris
Andrius Šuminas
(8 5) 258 2295

- JAV akcijų indeksai pasiekė naują visų laikų rekordą;
- Kinijos makroekonominiai rodikliai nutempė Azijos rinkas žemyn;
- Lieka vis mažiau bendrovių, kurių akcijos suteikia teisę į dividendus.

Pasaulyje

JAV akcijų indeksas **S&P 500** užbaigė praeitą savaitę pakilęs 1,2 proc., pasiekdamas visų laikų aukščiausią lygį – 1633.70. Skelbiami bendrovių pirmojo ketvircio rezultatai dažniausiai lenkia analitikų prognozes, neleidami iškvėpti akcijų brangimo tendencijoms, kurios JAV rinkoje tęsiasi jau tris savaites iš eilės. Nuo metų pradžios 500 didžiausių JAV bendrovių akcijos jau pabrango apie 15 proc. Besibaigiant rezultatų skelbimo vajui, tikėtina, kad investuotojų dėmesys grįš prie fundamentalių ekonomikos rodiklių nagrinėjimo. Šią savaitę iš JAV sulauksime nemažo makroekonominių duomenų srauto, pradedant šiandien skelbiamais mažmeninės prekybos rodikliais. Investicijų valdytojai pastebi, kad potencialas akcijų brangimui dar nėra išsemtas, kadangi nemaža dalis fondų pinigų vis dar laukia palankios progos įsilieti į šią turto klasę.

Azijos rinkose nuotaikos po savaitgalio nevienareikšmės: Japonijos akcijų rinkos kyla jenos kursui krentant. Septynių didžiausių pasaulio ekonomikų forumo (G7) atstovai leido suprasti, kad toleruos pingančią Japonijos valiutą, kadangi monetarinio skatinimo programa, kurią vykdo Japonijos centrinis bankas, yra pirmiausiai nukreipta į vidaus rinkų atgaivinimą, o ne eksporto konkurencingumo didinimą.

Azijos akcijų rinkos, išskyrus Japoniją, kurių nuotaikas atspindi indeksas **MSCI Asia Pacific ex. Japan** buvo sumenkęs 0,6 proc. šį rytą. Daugiausia dėmesio analitikai skiria aptarinėdami naujausius Kinijos makroekonominius duomenis. Investicijos į materialųjį turta, mažmeninės prekybos apimtys ir pramonės produkcija augo, tačiau šiek tiek lėčiau, nei prognozavo ekonomistai, dalyvavę Bloomberg naujienų agentūros apklausoje.

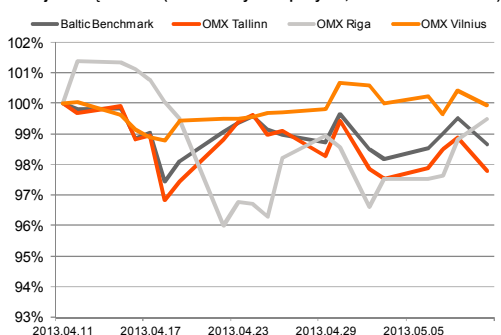
Baltijos regione

Paskutinę praėjusios savaitės prekybos sesiją Pabaltijo indeksai judėjo skirtingomis kryptimis, **OMXV** indeksas smuko 0,47 proc., **OMXR** kilo 0,68 proc. o **OMXT** krito 1,10 proc. Bendra Pabaltijo akcijų apyvarta siekė 1,4 mln. EUR. Didžiausia Vilniaus biržos apyvarta (153 tūkst. EUR) atiteko **TEO LT** akcijoms, kur vyko stambesni pardavimai tarpininkaujant vienam užsienio tarpininkui, tad akcijos kaina smuko 1,53 proc. iki 0,77 EUR, primintina, kad **TEO LT** akcijos jau nesuteikė teisės į patvirtintus 0,20 Lt dividendus. Didesnėmis apyvartomis išsiskyrė ir pieno perdirbimo bendrovių akcijos: **Pieno žvaigždžių** akcijos kaina krito 2,79 proc. iki 2,09 Eur, **Rokiškio sūrio** ir **Vilkyškių pieninės** mažėjo atitinkamai 1,33 proc. iki 1,48 EUR ir 0,70 proc. iki 1,41 EUR, tiesa, abiejų pastarųjų bendrovių akcijos penktadienį nebesuteikė teisės į išmokamus dividendus, tad akcijų kainų kritimai buvo nuspėjami. Šiandien "ex-dividend" diena bus **Aprangos**, **Pieno žvaigždžių**, **LESTO**, **Klaipėdos naftos** ir **Lietuvos energija** pozicijose.

Rygos biržoje aktyvi prekyba vyko rinkos flagmanų pozicijose: **Olainfarm** akcijos kaina po žinių, kad ateityje įmonė pretenduoja į 5,2 mln. LVL pelno mokesčio lengvatą pramušė 5 LVL ribą ir užsidarė ties 5,01 LVL, **Grindeks** vertybiniai popieriai pabrango 1,85 proc. iki 5,5 LVL, o po paskelbtų gerų ketvircio rezultatų investuotojai kėlė ir **SAF Tehnika** akcijų kainą - 8,18 proc. iki 1,19 LVL.

Taline biržoje vieno lyderio nebuvo, pakankamai aktyvi prekyba vyko keliose pozicijose: **Tallinna Vesi**, **Tallinna Kaubamaja** ir **Silvano Fashion Group** akcijomis. Tiesa, akcijų kursai judėjo skirtingai, Tallinna Vesi krito 0,92 proc. Iki 10,80 EUR, Tallinna Kaubamaja pakilo 0,88 proc. iki 5,70 EUR, Silvano Fashion Group išliko nepakitusi (2,57 EUR).

Baltijos šalių indeksai (1 mėn. santykiniai pokyčiai, atskaitos taškas 100%)



Pavadinimas	Indekso vertė	Dienos pokytis, %	Mėnesio pokytis, %	Nuo metų pradžios, %	12 mėn. Pokytis, %
Baltijos Šalys					
OMX VILNIUS OMXV	393.17	-0.47	-0.11	10.73	14.11
OMX TALLINN OMXT	816.49	-1.10	-1.89	11.21	30.27
OMX RIGA OMXR	410.79	0.68	-1.87	3.76	6.31
OMX Baltic Benchmark	607.77	-0.85	-1.56	11.11	21.55
OMX Baltic 10	165.30	-0.48	-3.91	3.85	10.50
JAV					
S&P 500	1633.70	0.43	2.82	14.55	20.71
Dow Jones	15118.49	0.24	1.70	15.37	17.92
Nasdaq Comp	3436.58	0.80	4.30	13.81	17.14
Russell 2000	975.16	0.92	3.43	14.81	23.43
Skandinavija					
OMX Stockholm 30	1227.31	0.45	3.54	11.10	18.88
OMX Helsinki 25	2420.84	1.32	5.16	9.54	18.59
OMX Copenhagen 20	546.03	0.70	2.58	10.05	21.54
Oslo stock exchange	450.63	0.04	3.98	9.83	19.41
Europa					
DJ Euro STOXX 50	2785.24	0.44	5.76	5.66	23.54
CAC 40	3953.83	0.64	6.02	8.59	26.33
DAX	8278.59	0.19	6.89	8.75	25.82
FTSE 100	6624.98	0.49	3.77	12.33	18.82
MB	17284.03	1.13	9.53	6.21	23.06
IBEX 35	8544.50	-0.33	6.27	4.62	22.14
Centrinė ir Rytų Europa					
ATX	2444.58	1.40	0.29	1.81	19.78
WIG20	2338.16	-0.46	-2.46	-9.48	7.32
BUX	18503.07	-0.11	1.55	1.82	6.84
PX	966.09	-0.25	-1.21	-6.99	6.20
RTS	1420.96	-0.62	1.10	-6.94	-2.98
Azija					
Nikkei 225	14782.21	1.20	9.62	42.20	65.10
Hang Seng	23072.74	-1.07	4.45	1.84	15.57
Kospi	1948.70	0.20	1.27	-2.42	1.65
Kita					
Auksas	1436.93	0.22	4.79	-14.28	-7.97
Brent nafta	103.10	-0.78	-0.01	-7.21	-8.16
VIX	12.59	-4.11	4.39	-30.13	-36.70
EURIBOR	0.30	0.33	-7.90	-5.31	-68.99
LIBOR USD	0.43	-0.23	-3.07	-16.10	-41.58
EUR/USD	1.30	0.11	-0.64	-1.58	1.11
EUR/GBP	0.84	-0.06	-1.05	3.96	5.93
USD/JPY	101.65	0.05	3.66	17.33	27.32

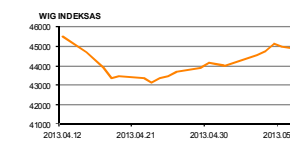
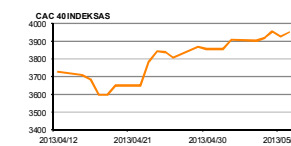
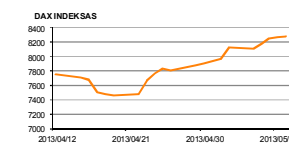
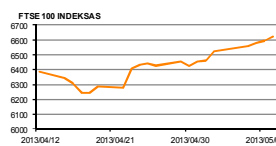
2013.05.10 Šalis		Praejusios dienos svarbiausios makroekonominės naujienos		Faktas	Prognozė	Buvusi reikšmė
	VOK	Importas (MoM)	Kovo mėn.	1.5%	1.5%	-3.8%
	VOK	Eksportas (MoM)	Kovo mėn.	0.5%	0.5%	-1.5%

Šalis	2013.05.13 Laikas	Šiandien skelbiamos svarbiausios makroekonominės naujienos		Prognozė	Buvusi reikšmė
	KIN	08:30	Pramonės produkcijos indeksas	Balandžio mėn.	8.9%
	JAV	15:30	Mažmeninės prekybos pokytis	Balandžio mėn.	-0.4%
	JAV	16:00	Verslo atsargų vertė	Kovo mėn.	0.1%

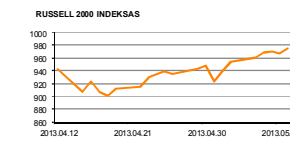
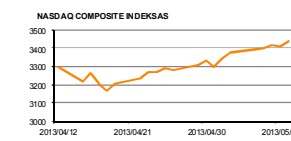
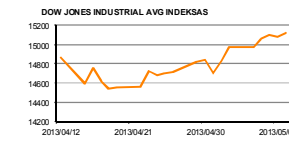
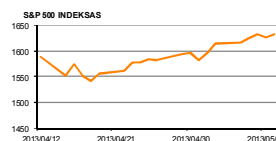
NASDAQ OMX Baltic sąrašo likvidžios akcijos

Pavadinimas	Sektorius/sub sektorius	Kaina	Valiuta	Dienos pokytis, %	Mėnesio pokytis, %	Nuo metų pradžios, %	12 mėn. pokytis, %	Sandorių skaičius	Akcijų kiekis	Apyvarta	Kapitalizacija mln.
Apranga	Drabužių mažmeninė prekyba	2.49	EUR	-1.19	-3.86	16.90	36.81	25	10,321	25,763.17	137.68
Arco Vara	Nekilnojamo turto veikia	1.13	EUR	0.00	0.00	-28.48	-48.33	7	4,828	5,359.40	5.36
Baltika	Prekyba drabužiais, aksesuarais, prabangos prekėmis	0.94	EUR	2.62	20.05	64.05	165.54	22	24,644	22,956.71	33.65
City service	Aplinkos ir pastatų priežiūra	1.78	EUR	0.56	-9.64	-4.30	-3.42	50	21,013	37,025.30	56.27
Ekspress Grupp	Žiniasklaida ir leidyba	1.12	EUR	-1.75	0.90	5.66	8.84	6	3,800	4,295.00	33.37
Grīgškes	Popieiaus gamyba	0.59	EUR	-2.33	0.17	6.55	9.74	6	4,807	2,828.10	35.16
Grindeks	Farmacija	5.50	LVL	1.85	8.27	20.88	19.25	30	7,410	40,398.59	52.72
Harju Elekter	Elektronikos prietaisai ir įranga	2.52	EUR	-2.70	-3.82	-4.55	-3.82	9	3,911	10,032.72	43.85
Invalda	Investicinė bendrovė	2.34	EUR	0.86	1.30	18.78	-17.43	28	12,769	29,775.90	121.22
Latvijas kugnieciba	Naftos ir dujų laikymas bei transportavimas	0.25	LVL	0.00	-1.96	-0.79	-12.28	7	2,821	684.36	50.00
LESTO AB	Elektronikos komunalinės paslaugos	0.67	EUR	0.30	1.52	10.95	13.78	32	32,254	21,568.08	404.04
Lietuvos dujas	Dujų komunalinės paslaugos	0.61	EUR	-0.33	-17.50	8.77	8.96	31	33,737	20,635.40	285.19
Linus Agro Group	Žemės ūkio produkcija	0.68	EUR	0.89	-4.51	18.95	23.27	7	15,640	10,564.36	107.76
Merko Ehitus	Statyba ir inžinerija	7.31	EUR	-0.95	1.81	23.90	23.17	38	9,405	69,917.38	129.39
Nordecon	Statyba ir inžinerija	1.09	EUR	-4.39	-6.84	-6.03	-2.24	12	13,595	15,040.11	33.52
Olsinfarm	Farmacija	5.01	LVL	2.66	-7.74	35.77	61.67	48	9,782	48,562.43	70.57
Olympic Entertainment Group	Kazino ir azartiniai lošimai	1.78	EUR	0.00	-10.55	0.00	33.93	47	44,950	79,520.19	269.37
Panevėžio statybos trestas	Statyba ir inžinerija	1.09	EUR	1.87	-3.54	17.33	-8.48	14	6,788	7,329.38	17.82
Pieno žvagybės	Maisto gamyba	2.09	EUR	-2.79	-1.42	17.42	12.97	20	9,790	20,736.28	103.74
Premia Foods	Maisto gamyba	0.66	EUR	-1.19	-3.36	3.44	7.01	3	5,049	3,343.32	25.61
Rokiškio sūris	Maisto gamyba	1.48	EUR	-1.33	-3.90	5.71	5.87	7	24,100	35,678.00	53.08
SAF Tehnika	Komunikacinė įranga	1.19	LVL	8.18	8.18	-12.50	-8.81	53	20,686	25,636.52	3.53
Silvano Fashion Group	Drabužių prekyba	2.57	EUR	0.00	-3.02	-6.20	-22.33	16	50,681	131,095.50	101.26
Siaulių bankas	Bankai	0.28	EUR	-1.78	-3.37	27.18	13.43	16	46,802	13,044.28	69.00
Tallink Grupp	Jūrinis transportas	1.00	EUR	-1.96	-0.99	15.74	56.25	30	88,366	88,565.95	673.82
Talinn Kaubamaja	Maisto produktų mažmeninė prekyba	5.70	EUR	0.88	-5.79	-4.01	-0.19	9	28,358	160,449.50	232.16
Talinn Veski	Vandens komunalinės paslaugos	10.80	EUR	-0.92	1.89	17.39	35.19	43	16,673	180,785.50	216.00
TEO LT	Integruotų telekomunikacijų paslaugos	0.77	EUR	-1.53	-4.94	0.26	20.88	91	196,892	153,117.00	598.15
Ventspils nafta	Naftos ir dujų laikymas bei transportavimas	1.01	LVL	0.00	-6.48	-5.61	-12.17	5	374	378.20	105.52

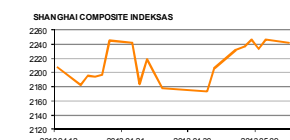
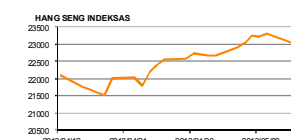
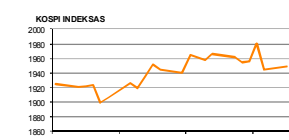
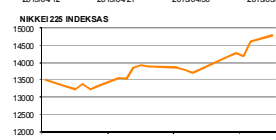
Europa



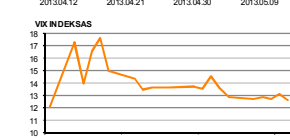
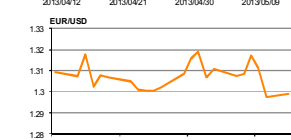
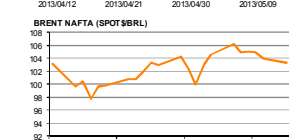
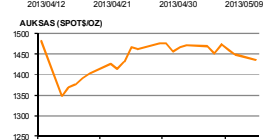
JAV



Azija



Kita



Kontaktai:

Marius Ignotas	Skyriaus vadovas	Marius.Ignotas@swedbank.lt	8 5 258 2505
Agnė Anzelienė	Maklerė	Agne.Anzeliene@swedbank.lt	8 5 258 2306
Andrius Šuminas	Makleris	Andrius.Suminas@swedbank.lt	8 5 258 2295
Andrej Rodionov	Analitikas	Andrej.Rodionov@swedbank.lt	8 5 258 2395
Marius Balsys	Maklerio asistentas	Marius.Balsys2@swedbank.lt	8 5 258 2515

Apžvalgą užsiprenumeruoti galima adresu: <http://www.swedbank.lt/it/articles/subscribe>
 Dėmesio: Ši apžvalga nėra pasiūlymas įsigyti ar parduoti apžvalgoje nurodytas finansines priemones ar finansines priemones nurodytose šalyse bei biržose. Visa pateikta informacija yra surinkta iš viešai prieinamų šaltinių (monių, vertybinių popierių biržų, naujienų agentūrų ir kitų). Mes neatlikome informacijos tikrinimo ir vertinimo, dėl to negarantuojame informacijos tikslumo, pilnumo ar aktualumo. Pateikta informacija yra parodomąjio pobūdžio ir yra neapsaugota nuo palyginamumo problemų, dėl [monių keičiamos apskaitos ir finansinės atskaitomybės paruošimo praktikos (t.y. pasikeitę apskaitos standartai, finansinių ataskaitų konsolidavimo praktikos pasikeitimas ir pan.). Dėl šios priežasties praėjusių ir ankstesnių metų palyginamieji duomenys gali būti neprieinami.
 Duomenų šaltinis: „Bloomberg“, „Swedbank“, „Nasdaq OMX“.