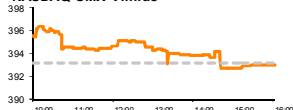


Rytinė finansų rinkų apžvalga

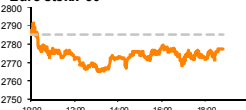
Akcijų prekybos Lietuvoje skyrius – antradienis, 2013 m. gegužės 14 d.

Dienos
prekyba

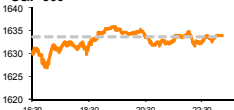
NASDAQ OMX Vilnius



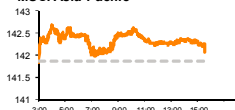
Euro stoxx 50



S&P 500



MSCI Asia Pacific



— Indekso
vertė
--- Praėjusios
dienos
uždarymo
kaina

Finansų makleris
Andrius Šuminas
(8 5) 258 2295

- JAV ir Europos akcijų rinkos vakar prekybos dieną užbaigė be didesnių pokyčių;
- Azijos regione akcijos linkusios toliau brangti;
- Tallink Grupp skelbs pirmojo ketvirčio rezultatus.

Pasaulyje

Geresni nei tikėtasi mažmeninės prekybos duomenys JAV nepadėjo išjudinti akcijų rinkų: barometrų laikomas indeksas **S&P500** vakar prekybos sesiją užbaigė be jokio pokyčio – ties 1633.77 punktų riba. Mažėjančios apyvartos akcijų rinkose rodo, kad investuotojų entuziazmas prekyba pradeda blėsti, įmonėms baigiant skelbti I ketvirčio rezultatus ir artėjant vasaros atostogų metui. Kai kurie analitikai pastebi, kad S&P500 indeksas, stumiamas aukštyn bulių rinkos, kilo vidutiniškai po 26.2 proc. per metus (įskaičiuojant dividendus) pradedant nuo 2009 m. kovo mėnesio. Augimas tokiais tempais galėtų būti pateisinamas nebent sparčiais augančiais įmonių pelnais, tačiau skeptikai pastebi, kad finansų rinkų kilimą labiau palaiko JAV centrinio banko perteklinio likvidumo injekcijos, o ne fundamentalūs įmonių rodikliai.

Investuotojai Europoje taip pat neskuba priimti daug sprendimų, laukdami naujausių žinių apie Europos Sąjungos ekonomikos būklę, kurią turėtų parodyti rytoj skelbiami I ketvirčio BVP augimo duomenys. Indekso Euro Stoxx ateities sandoriai šį rytą rodo, kad Europos rinkos atsidadys kilimu.

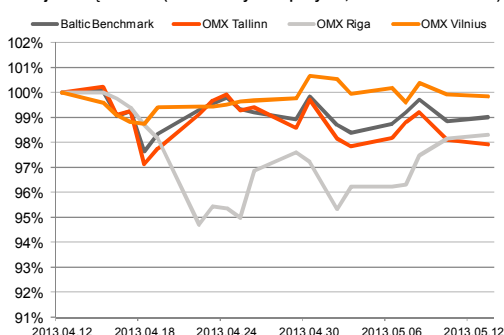
Azijos regione akcijos buvo linkusios brangti, besitęsiant optimizmui, kurį skatina centrinių bankų taikomos ekspansyvios monetarinės priemonės. **MSCI Asia Pacific** Indeksas buvo pakilęs 0,2 proc. iki 142.57 punktų 6:55 Lietuvos laiku. Nuo metų pradžios šis indeksas jau yra pakilęs apie 10 proc., investuotojams dedant viltis į Japonijos eksportuotojus, kurių pelningumą palankiai įtakoja Japonijos centrinio banko politika, nukreipta į pinigų masės didinimą rinkoje.

Baltijos regione

Pirmadienį Pabaltijo indeksai keitėsi nežymiai, **OMXV indeksas** smuko 0,04 proc., **OMXR** kilo 0.16 proc. o **OMXT** krito 0.21 proc. Bendra Pabaltijo akcijų apyvarta siekė 0.76 mln. EUR. Vilniaus biržoje investuotojai nebuvo itin aktyvūs, tik **TEO LT** ir **Apranga** akcijų apyvartos siekė beveik 50 tūkst. EUR. Tiesa, vakar buvo diena, kai net keletos bendrovių akcijos prekiaivosi nebesuteikdamos teisės į dividendus, tarp jų ir **Apranga**, tad akcijų kainos buvo linkusios kristi. Prekybos drabužiais įmonės akcijų kaina krito 4.82 proc. nuo 2.49 EUR iki 2.37 EUR (kai mokami dividendai siekia 0.159 EUR).

Rygos biržoje tradiciškai investuotojai didesnę dėmesį skyrė **Grindeks** ir **Olainfarm** akcijoms, jų abiejų apyvartos viršijo 10 tūkst. LVL. Talino biržoje didesnėmis apyvartomis išsiskyrė **Silvano Fashion Group** ir **Tallinna Vesi** akcijos, jų apyvartos siekė atitinkamai 206 tūkst. EUR ir 121 tūkst. EUR, o kainos atitinkamai **SFG1T** užsidarė ties 2.60 EUR, o **Tallinna Vesi** akcijų kursas nepasikeitė – 10.80 EUR. Šiandien pervežimų keltais bendrovė **Tallink Grupp** skelbs įmonės I ketvirčio rezultatus, tad tikėtina didesnis investuotojų aktyvumas šioje pozicijoje.

Baltijos šalių indeksai (1 mėn. santykiniai pokyčiai, atskaitos taškas 100%)



Pavadinimas	Indekso vertė	Dienos pokytis, %	Mėnesio pokytis, %	Nuo metų pradžios, %	12 mėn. Pokytis, %
Baltijos šalis					
OMX VILNIUS OMXV	393.00	-0.04	-0.15	10.68	14.77
OMX TALLINN OMXT	814.76	-0.21	-2.10	10.97	30.70
OMX RIGA OMXR	411.43	0.16	-1.71	3.92	7.20
OMX Baltic Benchmark	608.64	0.14	-1.00	11.27	21.83
OMX Baltic 10	164.07	-0.74	-4.63	3.08	10.36
JAV					
S&P 500	1633.77	0.00	2.83	14.55	22.07
Dow Jones	15091.68	-0.18	1.52	15.17	18.88
Nasdaq Comp	3438.79	0.06	4.37	13.89	18.47
Russell 2000	973.79	-0.14	3.28	14.65	25.01
Skandinavija					
OMX Stockholm 30	1223.89	-0.28	3.25	10.79	21.80
OMX Helsinki 25	2426.54	0.24	5.40	9.80	23.63
OMX Copenhagen 20	550.66	0.85	2.83	10.98	24.13
Oslo stock exchange	451.83	0.27	4.26	10.12	22.09
Europa					
DJ Euro STOXX 50	2777.39	-0.28	5.47	5.37	26.13
CAC 40	3945.20	-0.22	5.79	8.35	29.01
DAX	8279.29	0.01	6.90	8.76	28.32
FTSE 100	6631.76	0.10	3.87	12.44	21.34
MIB	17171.52	-0.65	8.82	5.52	25.70
IBEX 35	8457.80	-1.01	5.19	3.55	24.21
Centrinė ir Rytų Europa					
ATX	2447.20	0.11	0.40	1.92	24.56
WIG20	2354.34	0.69	-1.78	-8.85	10.16
BUX	18680.10	0.96	2.53	2.79	9.82
PX	967.56	0.15	-1.06	-6.85	8.33
RTS	1414.37	-0.56	0.63	-7.37	0.90
Azija					
Nikkei 225	14758.42	-0.16	9.44	41.97	64.46
Hang Seng	22951.26	-0.17	3.90	1.30	16.30
Kospi	1968.83	1.03	2.32	-1.41	2.88
Kita					
Auksas	1442.96	0.53	5.23	-13.92	-7.58
Brent nafta	102.92	0.10	-0.18	-7.37	-7.75
VIX	12.55	-0.32	4.06	-30.36	-42.62
EURIBOR	0.30	0.00	-7.34	-5.31	-68.99
LIBOR USD	0.43	0.00	-2.63	-16.10	-41.58
EUR/USD	1.30	0.22	-0.51	-1.46	1.23
EUR/GBP	0.85	0.03	-0.55	4.48	6.46
USD/JPY	101.42	-0.48	3.43	17.07	27.04

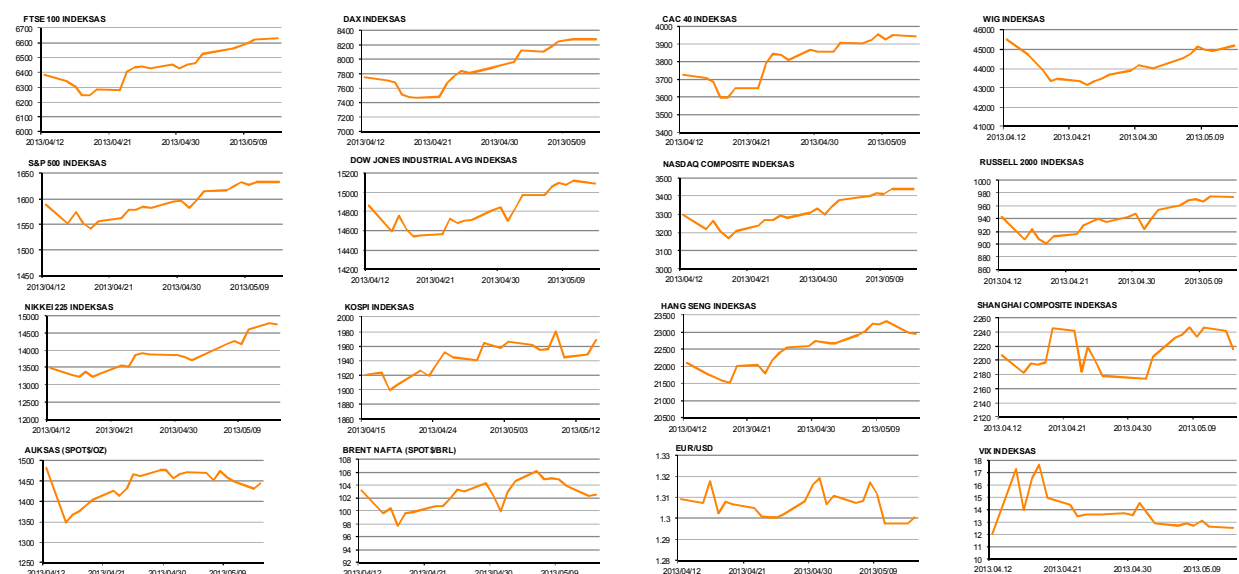
2013.05.13 Šalis	Praėjusios dienos svarbiausios makroekonominės naujienos		Faktas	Prognozė	Buvusi reikšmė
	KIN	Pramonės produkcijos indeksas	Balandžio mėn.	9.3%	8.9%
	JAV	Mažmeninės prekybos pokytis	Balandžio mėn.	0.1%	-0.4%
	JAV	Verslo atsargų vertė	Kovo mėn.	0.0%	0.1%

2013.05.14 Šalis	Laikas	Šiandien skelbiamos svarbiausios makroekonominės naujienos		Prognozė	Buvusi reikšmė
	VOK	09:00	Vartotojų kainų indeksas (YoY)	Balandžio mėn.	1.2%
	VOK	12:00	ZEW instituto verslo lūkesčių indeksas	Gegužės mėn.	40.0

NASDAQ OMX Baltic sąrašo likvidžios akcijos

Pavadinimas	Sektorius/subsektorius	Kaina	Valiuta	Dienos pokytis, %	Mėnesio pokytis, %	Nuo metų pradžios, %	12 mėn. pokytis, %	Sandorių skaičius	Akcijų kiekis	Apyvarta	Kapitalizacija mln.
Apranga	Drabužių mažmeninė prekyba	2.37	EUR	-4.82	-8.49	11.27	30.29	37	20,122	47,976.57	131.04
Arco Vara	Nekilnojamojo turto veikla	1.12	EUR	-0.88	-0.88	-29.11	-50.22	3	1,235	1,376.15	5.31
Baltika	Prekyba drabužiais, aksesuarais, prabangos prekėmis	0.95	EUR	1.06	21.33	65.79	179.41	9	10,413	9,792.58	34.01
City service	Aplinkos ir pastatų priežiūra	1.75	EUR	-1.69	-11.17	-5.91	-3.15	7	2,062	3,623.62	53.32
Ekspress Grupp	Žiniasklaida ir leidyba	1.13	EUR	0.89	1.80	6.60	7.62	5	1,834	2,059.08	33.67
Grigškes	Popieriaus gamyba	0.58	EUR	-0.34	-0.17	6.18	9.57	2	1,130	662.08	35.04
Grindeks	Farmacija	5.70	LVL	3.64	12.20	25.27	23.38	18	2,964	16,773.11	54.63
Harju Elekter	Elektronikos prietaisai ir įranga	2.56	EUR	1.59	-2.29	-3.03	-1.65	8	14,772	38,281.20	44.54
Invalda	Investicinė bendrovė	2.32	EUR	-0.85	0.43	17.77	-18.17	7	2,245	5,210.17	120.18
Latvijas kugniecība	Naftos ir dujų laikymas bei transportavimas	0.24	LVL	-3.20	-5.10	-3.97	-16.26	2	400	96.80	48.40
LESTO AB	Elektrios komunalinės paslaugos	0.67	EUR	0.00	1.52	10.95	14.36	0	-	-	404.04
Lietuvos dujas	Dujų komunalinės paslaugos	0.61	EUR	0.00	-17.50	8.77	9.95	7	11,492	7,000.30	285.19
Linas Agro Group	Žemės ūkio produkcija	0.68	EUR	-0.29	-4.79	18.60	25.19	6	15,450	10,445.70	107.44
Merko Ehtus	Statyba ir inžinerija	7.32	EUR	0.14	1.95	24.07	25.13	2	264	1,930.80	129.56
Nordecon	Statyba ir inžinerija	1.08	EUR	-0.92	-7.69	-6.90	-2.70	1	100	108.00	33.22
Olsinfarm	Farmacija	5.00	LVL	-0.20	-7.53	35.50	61.03	14	2,283	11,415.00	70.43
Olympic Entertainment Group	Kazino ir azartiniai lošimai	1.78	EUR	0.00	-10.55	0.00	40.16	23	32,659	58,342.67	269.37
Panevėžio statybos trestas	Statyba ir inžinerija	1.09	EUR	0.00	-3.54	17.33	-5.87	2	707	760.63	17.82
Pieno žvaidžės	Maisto gamyba	2.01	EUR	-3.83	-5.19	12.92	12.92	8	3,860	7,625.60	99.77
Premia Foods	Maisto gamyba	0.66	EUR	-0.30	-3.65	3.13	6.84	1	730	481.80	25.53
Rokiškio sūris	Maisto gamyba	1.49	EUR	0.68	-3.25	6.43	6.66	3	1,105	1,646.45	53.44
SAF Tehnika	Komunikacinė įranga	1.18	LVL	-0.84	-7.27	-13.24	-3.36	14	6,954	8,182.48	3.50
Silvano Fashion Group	Drabužių prekyba	2.60	EUR	1.17	-1.89	-5.11	-20.73	20	79,056	205,576.90	102.44
Siaulių bankas	Bankai	0.28	EUR	1.81	5.24	29.49	17.76	16	37,530	10,532.95	70.25
Tallink Grupp	Jūrinis transportas	1.00	EUR	-0.40	-1.39	15.28	55.63	27	71,598	71,386.54	671.12
Talinn Kaubamaja	Maisto produktų mažmeninė prekyba	5.61	EUR	-1.58	-7.27	2.37	-3.61	8	900	5,077.20	228.49
Tatlinna Vesi	Vandens komunalinės paslaugos	10.80	EUR	0.00	1.89	17.39	35.20	38	11,272	121,194.90	216.00
TEO LT	Integruotų telekomunikacijų paslaugos	0.76	EUR	-0.91	-5.80	-0.65	19.78	41	71,849	55,143.46	592.71
Ventspils nafta	Naftos ir dujų laikymas bei transportavimas	1.01	LVL	0.00	-6.48	-5.61	-12.17	5	235	238.45	105.52

- Europa
- JAV
- Azija
- Kita



Kontaktai:

Marius Ignatas	Skyriaus vadovas	Marius.Ignatas@swedbank.lt	8 5 258 2505
Agnė Anzelienė	Maklerė	Agne.Anzeliene@swedbank.lt	8 5 258 2306
Andrius Šuminas	Makleris	Andrius.Suminas@swedbank.lt	8 5 258 2295
Andrej Rodionov	Analitikas	Andrej.Rodionov@swedbank.lt	8 5 258 2395
Marius Balsys	Maklerio asistentas	Marius.Balsys2@swedbank.lt	8 5 258 2515

Apžvalgą užsiprenumeruoti galima adresu: <http://www.swedbank.lt/it/articles/subscribe>
Dėmesio: Ši apžvalga nėra pasiūlymas įsigyti ar parduoti apžvalgoje nurodytas finansines priemones ar finansines priemones nurodytose šalyse bei biržose. Visa pateikta informacija yra surinkta iš viešai prieinamų šaltinių (monių, vertybinių popierių biržų, naujienų agentūrų ir kitų). Mes neatlikome informacijos tikrinimo ir vertinimo, dėl to negarantuojame informacijos tikslumo, pilnumo ar aktualumo. Pateikta informacija yra parodomąjio pobūdžio ir yra neapsaugota nuo palyginamumo problemų, dėl [monių keičiamos apskaitos ir finansinės atskaitomybės paruošimo praktikos (t.y. pasikeitę apskaitos standartai, finansinių ataskaitų konsolidavimo praktikos pasikeitimas ir pan.). Dėl šios priežasties praėjusių ir ankstesnių metų palyginamieji duomenys gali būti neprieinami.
Duomenų šaltinis: „Bloomberg“, „Swedbank“, „Nasdaq OMX“.