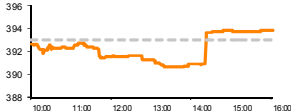


Rytinė finansų rinkų apžvalga

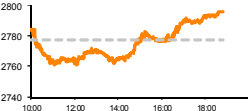
Akcijų prekybos Lietuvoje skyrius – trečiadienis, 2013 m. gegužės 15 d.

Dienos
prekyba

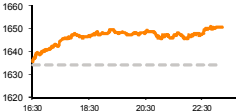
NASDAQ OMX Vilnius



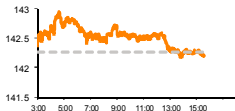
Euro stoxx 50



S&P 500



MSCI Asia Pacific



— Indeksio vertė
--- Praėjusios dienos uždarymo kaina

Finansų makleris
Andrius Šuminas
(8 5) 258 2295

- JAV akcijų kainos dar kartą siekia rekordus;
- Pinganti jena brangina Japonijos akcijas;
- Pradedama platinti nauja Grigiškių akcijų emisija po 0,51 EUR.

Pasaulyje

JAV akcijų indeksas **S&P500** pratęsė rekordų seriją: vakar pakilęs apie 1 proc. iki 1650.34 punktų ribos, indeksas dar kartą pasiekė aukščiausią visų laikų lygį. Per pastarąsias devynias prekybos sesijas, indeksas aštuonis kartus sugebėjo pagerinti šį rodiklį. Iš dešimties indeksą sudarančių sektorių, labiausiai brango finansų sektoriaus įmonės. Technologijų sektoriaus įmonių akcijos pigo, vedamos kompanijos **Apple Inc.** akcijų vertės sumažėjimo, kuris vakar siekė 2.4 proc. Ateinančios prekybos sesijos teigiamą sentimentą galėtų sustiprinti šiandien skelbiami duomenys apie JAV pramonės gamybą. Pastaruoju metu vis daugiau ženklų rodo, kad Amerikos ekonomika lėtai, bet stabiliai žengia augimo keliu padedant prieštarinčiai vertinamai **JAV Federalinių rezervų banko** vykdomai kiekybinio palengvinimo programai.

Europoje prekyba akcijomis vyko ramiai: **Euro Stoxx 50** akcijų indeksas pabrango 0.66 proc. Finansų rinkų dalyviai laukia šiandien skelbiamų pirmojo ketvirčio BVP rezultatų, kurie, tikėtina, parodys, kad Eurozonos ekonomika susitraukė 0.1 proc. per pirmąjį šių metų ketvirtį.

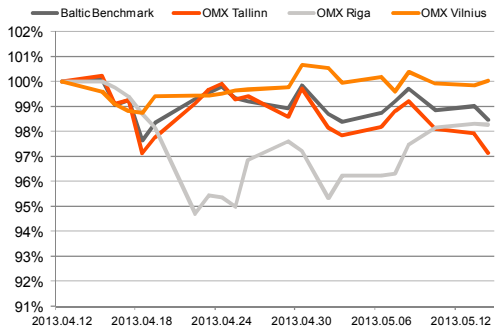
Besitęsiantis Japonijos jenos pigimas, pastūmėjo Japonijos akcijų kainas į aukštumas, paskutinį kartą matytas 2008 metais. Azijos regiono nuotaiikas atspindintis akcijų indeksas **MSCI Asia Pacific** buvo pakilęs 0.9 proc. iki 143.29 punktų 9:39 val. Lietuvos laiku. Optimizmas dėl JAV ekonomikos atsigavimo ir neblogi pirmojo ketvirčio Azijos įmonių rezultatai, santykinis akcijų vertinimus stumia į naujas aukštumas, nors analitikai tvirtina, kad skatinamosios centrinių bankų priemonės visame pasaulyje sudaro palankias prielaidas tolimesniai akcijų brangimui.

Baltijos regione

Antradienį Pabaltijo indeksai svyravo skirtingomis kryptimis, **OMXV indeksas** kilo 0,20 proc., **OMXR** krito 0,03 proc. o **OMXT** sumažėjo 0,80 proc. Bendra Pabaltijo akcijų apyvarta siekė tik 0,49 mln. EUR. **Vilniaus biržoje** investuotojai ir toliau išlieka pasyvūs. Kiek aktyviau prekiauta **Aprangos** akcijomis, kurios nebesuteikdamos teisės į dividendus, vakar užsidarė ties 2,31 EUR (-2,53 proc.), apyvarta siekė 50 tūkst. EUR. Vakar **Grigiškės** paskelbė, kad LB patvirtino naujos emisijos akcijų prospektą, tad nuo gegužės 15 d. iki gegužės 24 d. pradedamas naujos 5,7 mln. akcijų (kas sudaro 9,5 proc. įstatinio kapitalo) platinimas. 1 akcijos emisijos kaina siekia 0,51 EUR, kas skaičiuojant nuo pirmadienio uždarymo kainos yra 12 proc. pigiau nei rinkos kaina. Tiesa, po šių žinių jau vakar popieriaus ir popieriaus bei kartono gaminių gamintojos akcijų kaina smuko 2,23 proc. iki 0,571 EUR. Tačiau didesnio poveikio mažesnė akcijos emisijos kaina neturėtų turėti, nes platinamas akcijų kiekis nėra didelis. Pasirinktas palatinimo būdas gina dabartinius ir investuotojus, kurie įsigys Grigiškių akcijų iki gegužės 21 d., nes akcininkai, turintys akcijų gegužės 24 d. ir dalyvaujantys akcijų įsigijime, garantuotai įsigys tokį santykį nuo platinamos emisijos, kokį santykį akcininkas turės nuo dabartinio Grigiškių įstatinio kapitalo. Tikimasi, kad naujomis emisijos akcijomis prekiauti galima bus birželio pradžioje.

Talino biržoje didesne apyvarta išsiskyrė tik **Tallink Grupp** akcijos, jų apyvarta kartu su tiesioginiais sandoriais siekė 138 tūkst. EUR. Vakar pervežimų bendrovė paskelbė I ketv. rezultatus, kurie buvo šiek tiek prastesni nei Swedbank analitikai tikėjosi, rinkoje akcijos kaina sumažėjo iki 0,992 EUR (-0,40 proc.).

Baltijos šalių indeksai (1 mėn. santykiniai pokyčiai, atskaitos taškas 100%)



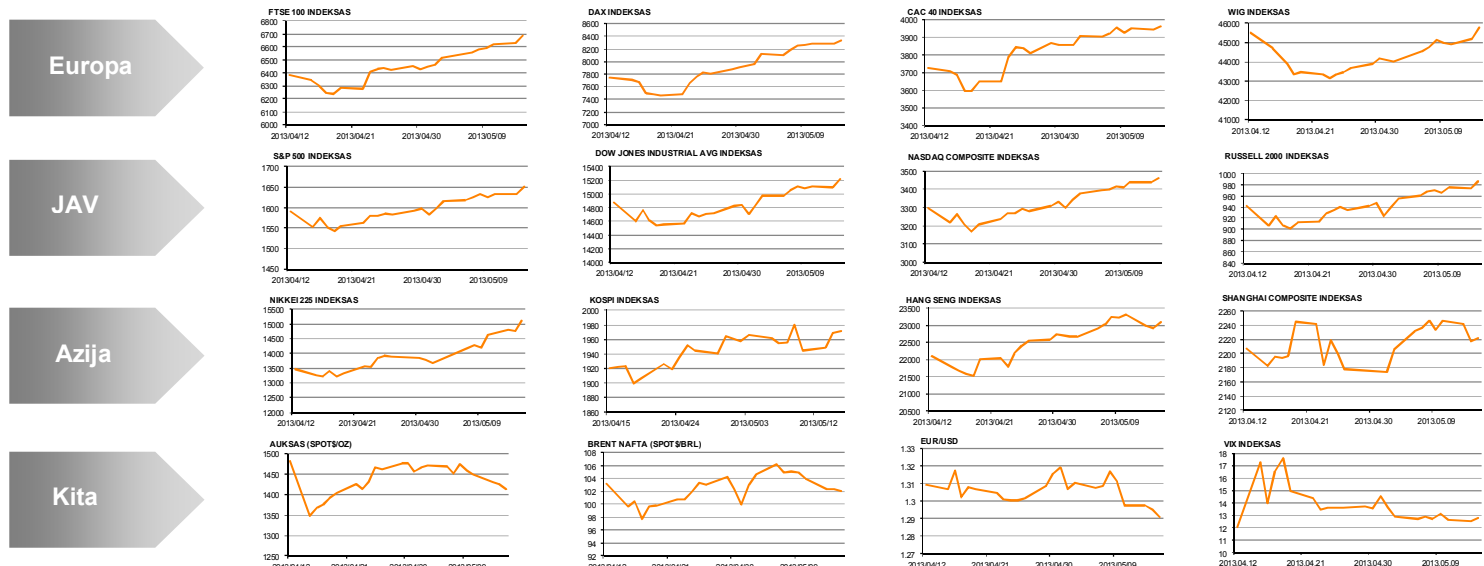
Pavadinimas	Indeksio vertė	Dienos pokytis, %	Mėnesio pokytis, %	Nuo metų pradžios, %	12 mėn. Pokytis, %
Baltijos Šalys					
OMX VILNIUS OMXV	393.77	↑ 0.20	0.47	10.90	15.40
OMX TALLINN OMXT	808.22	↓ -0.80	-3.10	10.08	29.05
OMX RIGA OMXR	411.30	↓ -0.03	-1.72	3.89	7.81
OMX Baltic Benchmark	605.31	↓ -0.55	-1.54	10.66	21.89
OMX Baltic 10	162.55	↓ -0.93	-5.17	2.12	9.11
JAV					
S&P 500	1650.34	↑ 1.01	6.31	15.72	24.02
Dow Jones	15215.25	↑ 0.82	4.22	16.11	20.45
Nasdaq Comp	3462.61	↑ 0.69	7.65	14.67	19.66
Russell 2000	985.96	↑ 1.25	8.68	16.08	26.83
Skandinavija					
OMX Stockholm 30	1224.85	↑ 0.08	4.01	10.87	22.58
OMX Helsinki 25	2420.89	↓ -0.23	6.85	9.54	25.48
OMX Copenhagen 20	555.69	↑ 0.91	3.98	12.00	26.46
Oslo stock exchange	451.03	↓ -0.18	5.63	9.93	21.30
Europa					
DJ Euro STOXX 50	2795.63	↑ 0.66	6.51	6.06	28.32
CAC 40	3966.06	↑ 0.53	6.89	8.93	30.49
DAX	8339.11	↑ 0.72	8.12	9.55	30.28
FTSE 100	6686.06	↑ 0.82	5.40	13.37	22.96
MIB	17315.25	↑ 0.84	10.79	6.40	30.08
IBEX 35	8474.60	↑ 0.20	5.75	3.76	26.47
Centrinė ir Rytų Europa					
ATX	2489.67	↑ 1.74	4.59	3.68	30.35
WIG20	2386.81	↑ 1.38	1.56	-7.59	13.06
BUX	18704.01	↑ 0.13	4.44	2.92	10.82
PX	975.14	↑ 0.78	1.61	-6.12	11.32
RTS	1407.53	↓ -0.37	3.00	-7.82	0.48
Azija					
Nikkei 225	15096.03	↑ 2.29	13.71	45.22	69.60
Hang Seng	23096.21	↑ 0.72	6.08	1.94	16.09
Kospi	1971.26	↑ 0.12	2.65	-1.29	3.81
Kita					
Auksas	1413.27	↓ -0.92	3.07	-15.69	-9.34
Brent nafta	102.40	↓ -0.19	2.00	-7.84	-8.77
VIX	12.77	↑ 1.75	-26.06	-29.13	-41.88
EURIBOR	0.30	0.00	-7.34	-5.31	-69.02
LIBOR USD	0.42	↓ -0.70	-3.31	-16.69	-42.07
EUR/USD	1.29	↓ -0.35	-1.24	-2.18	1.10
EUR/GBP	0.85	↓ -0.19	-0.61	4.42	6.45
USD/JPY	102.45	↑ 0.15	4.44	18.22	27.81

2013.05.14 Šalis	Praejusios dienos svarbiausios makroekonominės naujienos	Faktas	Prognozė	Buvusi reikšmė
	VOK Vartotojų kainų indeksas (YoY)	Balandžio mėn.	2.4%	1.2%
	VOK ZEW instituto verslo lūkesčių indeksas	Gegužės mėn.	0.7%/-1.4%	40.0

2013.05.15 Šalis	Laikas	Šiandien skelbiamos svarbiausios makroekonominės naujienos	Prognozė	Buvusi reikšmė
	VOK 09:00	I ketv. BVP pokytis	0.3%	-0.6%
	EZ 12:00	I ketv. BVP pokytis	-0.1%	-0.6%
	JAV 15:30	Niujorko FED gamybos sektoriaus indeksas	4.0	3.05
	JAV 15:30	Gamintojų kainų indeksas	Balandžio mėn.	1.1%
	JAV 16:15	Pramonės produkcijos indeksas	Balandžio mėn.	0.4%

NASDAQ OMX Baltic sąrašo likvidžios akcijos

Pavadinimas	Sektorius/subsektorius	Kaina	Valiuta	Dienos pokytis, %	Mėnesio pokytis, %	Nuo metų pradžios, %	12 mėn. pokytis, %	Sandorių skaičius	Akcijų kiekis	Apyvarta	Kapitalizacija mln.
Apranga	Drabužių mažmeninė prekyba	2.31	EUR	-2.63	-9.06	8.45	28.62	54	21,353	49,265.11	127.72
Aroo Vėra	Nekilnojamo turto veikla	1.12	EUR	0.00	-0.88	-29.11	-47.91	0	-	-	5.31
Baltika	Prekyba drabužiais, aksesuarais, prabangos prekėmis	0.93	EUR	-2.11	20.31	62.30	145.38	20	22,820	21,299.50	33.29
City senjice	Aplinkos ir pastatų priežiūra	1.73	EUR	-1.14	-11.28	-8.99	-5.93	19	5,644	9,806.57	54.69
Ekspress Grupp	Žiniasklaida ir leidys	1.12	EUR	-0.88	2.75	5.66	9.70	8	4,352	4,874.40	33.37
Griņšķeks	Popieriaus gamyba	0.57	EUR	-2.23	-0.17	3.82	6.73	32	20,743	11,739.25	34.26
Grindeks	Farmacija	5.70	LVL	0.00	11.98	25.27	23.91	2	184	1,051.80	54.63
Harju Elekter	Elektronikos prietaisai ir įranga	2.60	EUR	1.56	0.00	-1.52	0.42	8	9,980	25,948.00	45.24
Invalda	Investicinė bendrovė	2.32	EUR	0.00	0.87	17.77	-17.11	5	1,258	2,918.56	120.18
Latvijas kugniecība	Naftos ir dujų laikymas bei transportavimas	0.23	LVL	-4.55	-9.41	-8.33	-14.44	10	11,458	2,714.61	46.20
LESTO AB	Elektros komunalinės paslaugos	0.64	EUR	-4.63	-2.60	5.80	10.57	3	187	115.57	385.32
Lietuvos dujos	Dujų komunalinės paslaugos	0.61	EUR	-0.33	-17.66	8.41	8.21	18	32,235	19,574.62	284.26
Linus Agro Group	Žemės ūkio produkcija	0.67	EUR	-0.30	-3.99	18.25	24.81	13	12,598	8,487.94	107.13
Meiko Ehtus	Statyba ir inžinerija	7.23	EUR	-1.23	-1.23	22.54	23.59	4	650	4,699.50	127.97
Nordeccon	Statyba ir inžinerija	1.10	EUR	1.85	-3.51	-5.17	-2.65	4	2,349	2,586.15	33.83
Olainfarm	Farmacija	5.00	LVL	0.00	7.07	35.50	59.69	6	444	2,219.50	70.43
Olympic Entertainment Group	Kazino ir azartiniai lošimai	1.77	EUR	-0.56	-11.94	-0.56	37.21	24	20,224	35,901.62	267.85
Panevėžio statybos trestas	Statyba ir inžinerija	1.06	EUR	-2.75	-6.19	14.10	-7.91	10	5,661	6,049.56	17.33
Pieno žvaidžės	Maisto gamyba	2.01	EUR	0.00	-5.19	12.92	14.86	0	-	-	99.77
Premia Foods	Maisto gamyba	0.67	EUR	0.76	-3.62	3.91	11.28	1	500	332.50	25.72
Rokiškio sūris	Maisto gamyba	1.49	EUR	0.00	-3.25	6.43	6.50	0	-	-	53.44
SAF Tehnika	Komunikacinė įranga	1.21	LVL	2.54	11.01	-11.03	-1.87	10	1,135	1,382.96	3.59
Silvano Fashion Group	Drabužių prekyba	2.60	EUR	0.00	0.00	-5.11	-21.21	7	13,526	35,383.60	102.44
Šiaulių bankas	Bankai	0.27	EUR	-2.49	1.48	26.26	16.20	18	36,209	10,010.27	68.50
Tallink Grupp	Jūrinis transportas	0.99	EUR	-0.40	-2.75	14.81	54.04	23	139,767	138,476.70	668.43
Tallinna Kaubamaja	Maisto produktų mažmeninė prekyba	5.41	EUR	-3.57	-8.92	-1.28	-7.01	17	2,835	15,762.75	220.34
Talinnna Vesi	Vandens komunalinės paslaugos	10.70	EUR	-0.93	0.00	16.30	34.59	16	2,767	29,524.80	214.00
TEO LT	Integruotų telekomunikacijų paslaugos	0.77	EUR	0.26	-5.20	-0.39	19.91	30	31,657	24,163.97	594.27
Ventspils nafta	Naftos ir dujų laikymas bei transportavimas	1.00	LVL	-0.99	-6.54	-6.54	-13.04	2	40	40.15	104.48



Kontaktai:

Marius Igotas	Skyriaus vadovas	Marius.Igotas@swedbank.lt	8 5 258 2505
Agnė Anzelienė	Maklerė	Agne.Anzeliene@swedbank.lt	8 5 258 2306
Andrius Šuminas	Makleris	Andrius.Suminas@swedbank.lt	8 5 258 2295
Andrej Rodionov	Analitikas	Andrej.Rodionov@swedbank.lt	8 5 258 2395

Apžvalgą užsiprenumeruoti galima adresu: <http://www.swedbank.lt/it/articles/subscribe>

Dėmesio: Ši apžvalga nėra pasiūlymas įsigyti ar perleisti apžvalgoje nurodytas finansines priemones ar finansines priemones nurodytose šalyse bei biržose. Visa pateikta informacija yra surinkta iš viešai prieinamų šaltinių (įmonių, vertybinių popierių biržų, naujienų agentūrų ir kitų). Mes neatliksime informacijos tikrinimo ir vertinimo, dėl to negarantuojame informacijos tikslumo, pilnutinumo ar aktualumo. Pateikta informacija yra parodomąjio pobūdžio ir yra neapsaugota nuo palyginamumo problemų, dėl įmonių keičiamos apskaitos ir finansinės atskaitomybės paruošimo praktikos (t.y. pasikeitę apskaitos standartai, finansinių ataskaitų konsolidavimo praktikos pasikeitimas ir pan.). Dėl šios priežasties praejusius ir ankstyvesnius metų palyginamieji duomenys gali būti neprieinami. Duomenų šaltiniai: „Bloomberg“, „Swedbank“, „Nasdaq OMX“.