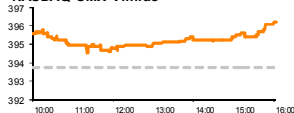


# Rytinė finansų rinkų apžvalga

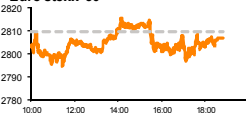
Akcijų prekybos Lietuvoje skyrius – penktadienis, 2013 m. gegužės 17 d.

Dienos prekyba

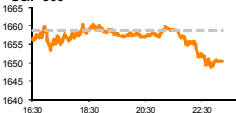
NASDAQ OMX Vilnius



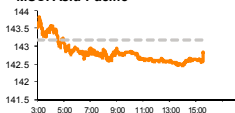
Euro stoxx 50



S&P 500



MSCI Asia Pacific



— Indekso vertė  
--- Praėjusios dienos uždarymo kaina

Finansų makleris  
**Andrius Šuminas**  
(8 5) 258 2295

- JAV federalinių rezervų bankas išgąsdino investuotojus;
- Japonijoje tęsiasi akcijų rinkų euforija;
- Talino biržoje Baltika akcijos kainos smukimas po blogesnių I ketv. rezultatų.

## Pasaulyje

Vakarykštės prekybos sesijos metu, akcijų kainos blaškėsi tarp neigiamų ir teigiamų pokyčių, tačiau paskutinę prekybos valandą neigiamas sentimetras nutempė kainas žemyn. Didžiausių JAV bendrovių akcijų kainas atspindintis indeksas **S&P500** užbaigė dieną 0.5 proc. žemiau – ties 1650.47 punktų riba, taip nutraukdamas rekordinių uždarymo kainų seriją, užsitęsusių pastarasis dvi savaites. Didžiausią įtaką investuotojų nuotaikoms padarė **JAV federalinių rezervų banko** atstovo Džono Viljamsio (John Williams) pareiškimas, kad centrinis bankas turėtų pradėti mažinti kiekybinio skatinimo programos mastus. Šiuo metu FED'as antrinėje rinkoje kas mėnesį išleidžia po maždaug 85 mlrd. JAV dolerių supirkinėdamas vyriausybės ir būsto paskolų obligacijas, tokiu būdu siekdamas paskatinti ekonomiką ir sumažinti nedarbą. Deja, vakar pasirodė naujų bedarbystės paraiškų duomenys atskleidė, kad nedarbo problema greitai neišsprendės, o išliekant žemiems infliacijos lūkesčiams tikėtina, kad centrinis bankas nesiryš esmingai keisti skatinimo programos sąlygų. Nedidelis ekonominių duomenų srautas šiandien iš JAV neturėtų esmingai paveikti finansų rinkų nuotaikų, todėl labai tikėtina, kad **S&P500 indeksas** užbaigs jau trečią savaitę iš eilės nusidažęs žalia spalva.

Europos investuotojų nuotaikas į prekybos pabaigą aptemdė žinios iš JAV dėl galimo monetarinės skatinimo programos sumažinimo, todėl ganėtinai optimistinė dienos prekyba galų gale užsibaigė beveik nepakeisdama indeksų reikšmių, palyginus su trečiadienio uždarymo kainomis: **STOXX 600** indeksas -0.09 proc., **Vokietijos DAX** +0.09 proc., **Prancūzijos CAC40** -0.08 proc.

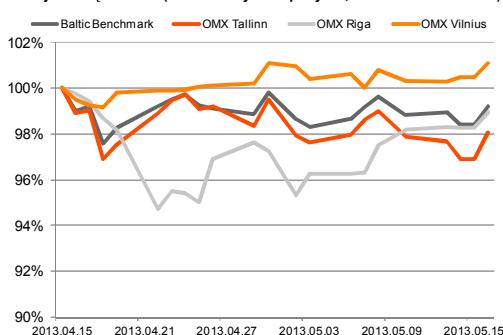
Azijos regione vėl išsiskyrė Japonijos akcijos, kurių kainas atspindintis indeksas **Topix** pasiekė dar vieną aukščiausią lygį per pastaruosius penkerius metus. Japonijos vyriausybė ir centrinis bankas deda milžiniškas pastangas, siekiant pagyvinti šalies ekonominį aktyvumą ir atremti deflacinį kainų spaudimą. Investuotojai Azijos regione bando fiksuoti pelnus, akcijų indeksui **MSCI Asia Pacific** pakilus 11 proc. nuo metų pradžios. Kita vertus, rinką palaiko aktyvūs pirkėjai, neleidžiantys akcijų kainoms pernelyg nusmukti. 9:40 val Lietuvos laiku, indeksas **MSCI Asia Pacific** buvo nukritęs apie 0.2 proc. iki 142.72 punktų lygio.

## Baltijos regione

Ketvirtadienį daugumos Pabaltijo bendrovių akcijų kainos buvo linkusios kristi, tad akcijų indeksai fiksavo nedidelius neigiamus pokyčius: **OMXV indeksas** krito 0,04 proc., **OMXR** sumažėjo 0.11 proc. o **OMXT** sumenko 0.18 proc. Bendra Pabaltijo akcijų apyvarta siekė 0.7 mln. EUR. **Vilniaus biržoje** po tris dienas trukusio **City Service** akcijos pigimo, kai pastatų priežiūros veikla užsiimančios bendrovių grupės akcijos kaina krito beveik 6 proc., vakar ji atsitiesė (+2.98%) ir uždarymo momentu siekė 1,73 EUR. Šį trumpą akcijų išpardavimą galima būtų sieti su informacija, kad Kauno miesto taryba priėmė sprendimą, kad Kauno savivaldybei priklausanti įmonė turėtų perimti daugiabučių su liftais administravimą iš **City Service** priklausančių bendrovių. Šios bendrovės administruojamas plotas galėtų sudaryti 5-6 proc. City Service administruojamo ploto. Tuo tarpu City Service šį sprendimą apskundė teismui.

Rygos vertybinių popierių biržoje ir toliau lyderio pozicijas išlaiko **Grindeks** akcijos, kurių apyvarta vakar siekė 33 tūkst. LVL. Tuo tarpu Talino biržoje vakar investuotojų dėmesio centre buvo **Baltika** akcijos, kurios po paskelbto blogesnio nei tikėtasi I ketv. rezultato smuko net 4.30 proc. iki 0.89 EUR. Monton, Mosaic, Baltman prekybos ženklus valdančios įmonės I ketv. rezultatas – 0.6 mln. EUR nuostolis. Įmonė komentuoja, kad šį rezultatą labiausiai įtakoją šaltesnis nei įprastai kovo mėnuo.

Baltijos šalių indeksai (1 mėn. santykiniai pokyčiai, atskaitos taškas 100%)



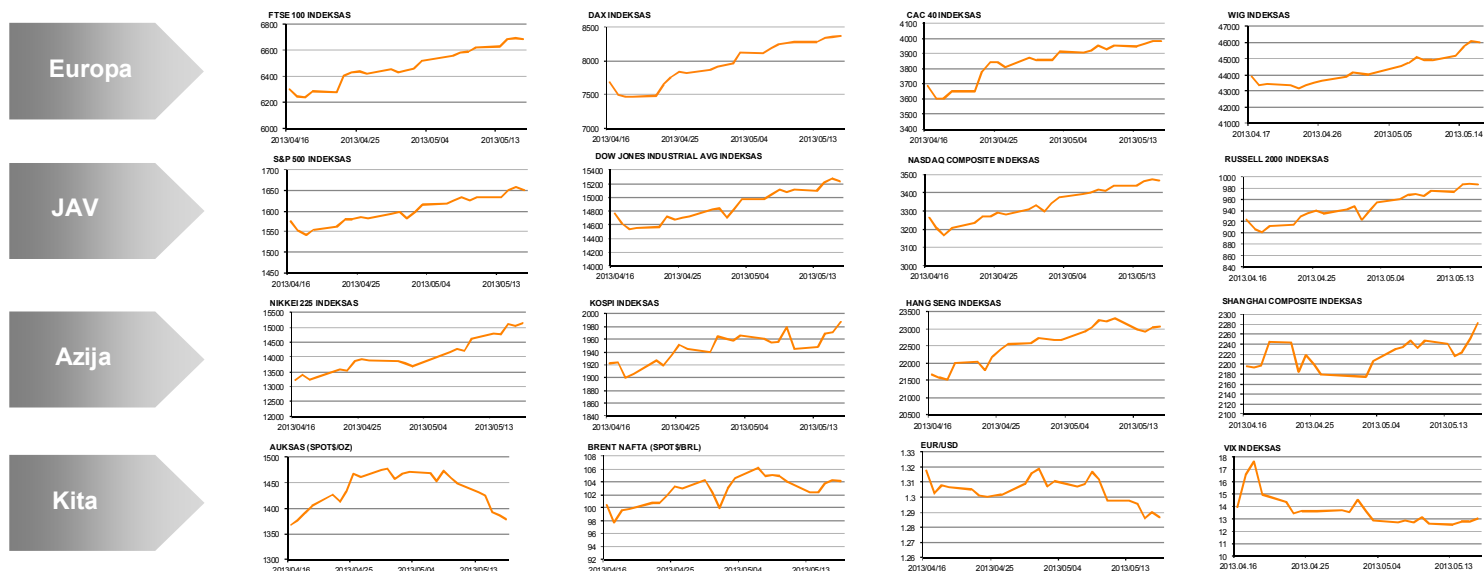
Pavadinimas	Indekso vertė	Dienos pokytis, %	Mėnesio pokytis, %	Nuo metų pradžios, %	12 mėn. Pokytis, %
<b>Baltijos šalis</b>					
OMX VILNIUS OMXV	396.22	↑ 0.62	1.86	11.59	18.14
OMX TALLINN OMXT	817.79	↑ 1.18	-1.01	11.39	31.60
OMX RIGA OMXR	414.17	↑ 0.70	-0.45	4.61	10.35
OMX Baltic Benchmark	610.18	↑ 0.80	0.20	11.55	24.52
OMX Baltic 10	165.22	↑ 1.64	-2.89	3.80	12.47
<b>JAV</b>					
S&P 500	1650.47	↓ -0.50	6.34	15.73	26.49
Dow Jones	15233.22	↓ -0.28	4.20	16.25	22.43
Nasdaq Comp	3465.24	↓ -0.18	8.13	14.76	23.16
Russell 2000	985.34	↓ -0.32	8.66	16.01	30.62
<b>Skandinavija</b>					
OMX Stockholm 30	1235.00	↑ 0.40	7.63	11.79	25.13
OMX Helsinki 25	2439.19	↓ -0.14	10.29	10.37	27.52
OMX Copenhagen 20	552.34	↓ -0.80	5.30	11.32	25.40
Oslo stock exchange	451.19	↑ 0.06	7.18	9.97	21.84
<b>Europa</b>					
DJ Euro STOXX 50	2806.70	↓ -0.10	9.92	6.48	30.73
CAC 40	3979.07	↓ -0.08	10.55	9.28	32.11
DAX	8369.87	↑ 0.09	11.55	9.95	32.67
FTSE 100	6687.80	↓ -0.09	7.10	13.39	25.28
MB	17544.01	↑ 0.29	14.04	7.81	34.03
IBEX 35	8542.30	↓ -0.47	9.47	4.59	30.66
<b>Centrinė ir Rytų Europa</b>					
ATX	2484.77	↓ -0.41	6.05	3.48	30.18
WIG20	2390.32	↓ -0.77	3.72	-7.46	16.20
BUX	18773.44	↑ 0.86	3.93	3.30	15.31
PX	985.28	↑ 0.45	3.67	-5.14	13.55
RTS	1380.64	↑ 0.00	3.97	-9.58	5.12
<b>Azija</b>					
Nikkei 225	15138.12	↑ 0.67	13.12	45.63	70.54
Hang Seng	23082.68	↑ 0.17	7.01	1.88	20.22
Kospi	1986.81	↑ 0.79	3.27	-0.51	7.67
<b>Kita</b>					
Auksas	1378.60	↓ -0.52	0.16	-17.76	-12.54
Brent nafta	103.69	↓ -0.09	6.14	-6.68	-3.54
VIX	13.07	↑ 2.03	-20.84	-27.47	-46.63
EURIBOR	0.30	↓ -0.66	-7.67	-5.94	-69.10
LIBOR USD	0.42	↓ -0.24	-3.78	-17.38	-42.86
EUR/USD	1.29	↓ -0.26	-1.24	-2.52	1.17
EUR/GBP	0.84	↑ 0.14	-1.22	3.86	5.02
USD/JPY	102.52	↑ 0.37	5.24	18.34	29.17

2013.05.16	Praejusios dienos svarbiausios makroekonominės naujienos			Faktas	Prognozė	Buvusi reikšmė
Šalis						
	EZ	Vartotojų kainų indeksas	Balandžio mėn.	-0.1%	-0.1%	1.2%
	JAV	Vartotojų kainų indeksas	Balandžio mėn.	-0.4%	-0.3%	-0.2%
	JAV	Praejusios savaitės bedarbystės paraiškų skaičius	06-11 d.	360 tūkst.	330 tūkst.	323 tūkst.
	JAV	Naujų gyvenamųjų namų statybos duomenys	Balandžio mėn.	853 tūkst.	970 tūkst.	1036 tūkst.

2013.05.17	Šiandien skelbiamos svarbiausios makroekonominės naujienos			Prognozė	Buvusi reikšmė	
Šalis						
	JAV	16:55	Mičigano universiteto vartotojų pasitikėjimo indeksas	Gegužės mėn.	77.9	76.4
	JAV	17:00	Ateities tendencijų rodiklis	Balandžio mėn.	0.2%	-0.1%

### NASDAQ OMX Baltic sąrašo likvidžios akcijos

Pavadinimas	Sektorius/sub sektorius	Kaina	Valiuta	Dienos pokytis, %	Mėnesio pokytis, %	Nuo metų pradžios, %	12 mėn. pokytis, %	Sandorių skaičius	Akcijų kiekis	Apyvarta	Kapitalizacija mln.
Apranga	Drabužių mažmeninė prekyba	2.33	EUR	-0.43	-7.54	9.39	36.10	24	21,301	49,319.66	128.83
Arco Vara	Nekinijamo turto veikia	1.15	EUR	1.77	0.88	-27.22	-46.51	6	697	791.38	5.45
Baltika	Prekyba drabužiais, aksesuarais, prabangos prekėmis	0.89	EUR	-4.30	16.64	55.32	141.19	60	94,547	87,138.13	31.86
City service	Aplinkos ir pastatų priežiūra	1.73	EUR	2.98	-9.42	-6.99	-4.68	77	35,374	60,775.06	54.69
Ekspress Grupp	Žiniasklaida ir leidyba	1.14	EUR	0.88	6.54	7.55	12.54	8	3,575	4,052.97	33.97
Grīgīškes	Popieriaus gamyba	0.57	EUR	0.53	0.53	4.18	8.11	4	3,210	1,839.33	34.38
Grindeks	Farmacija	5.68	LVL	-0.35	12.92	24.84	25.66	10	5,893	33,308.52	54.44
Harju Elekter	Elektronikos prietaisai ir įranga	2.60	EUR	-1.17	-1.14	-1.52	2.77	1	100	260.00	45.24
Invalda	Investicinė bendrovė	2.34	EUR	0.00	1.30	18.78	-10.31	10	4,637	10,816.72	121.22
Latvijas kugniecība	Naftos ir dujų laikymas bei transportavimas	0.25	LVL	0.00	-3.89	-1.98	-1.20	0	-	-	49.40
LESTO AB	Elektros komunalinės paslaugos	0.63	EUR	-2.18	-3.68	4.15	10.76	3	2,600	1,632.80	379.28
Lietuvos dujos	Dujų komunalinės paslaugos	0.60	EUR	-0.99	-17.24	7.33	9.89	11	21,857	13,136.83	281.44
Linus Agro Group	Žemės ūkio produkcija	0.68	EUR	0.30	-2.17	18.60	26.36	8	16,172	10,890.29	107.44
Merko Ehitus	Statyba ir inžinerija	7.20	EUR	-0.96	0.84	22.03	23.92	5	416	2,982.56	127.44
Nordecon	Statyba ir inžinerija	1.08	EUR	-1.82	-6.90	-6.90	-4.85	7	8,040	8,753.20	33.22
Olainfarm	Farmacija	4.99	LVL	-0.80	8.71	35.23	65.78	10	877	4,399.08	70.28
Olympic Entertainment Group	Kazino ir azartiniai lošimai	1.76	EUR	-1.12	-12.00	-1.12	37.72	56	49,505	87,391.52	266.34
Panevėžio statybos trestas	Statyba ir inžinerija	1.05	EUR	0.00	-3.67	13.02	-7.89	6	2,690	2,821.20	17.17
Pieno žvėgždės	Maisto gamyba	1.97	EUR	-1.50	-9.22	10.67	14.53	5	666	1,314.52	97.78
Premia Foods	Maisto gamyba	0.67	EUR	1.52	-2.90	4.69	10.82	9	51,809	35,285.50	25.92
Rokiškio sūris	Maisto gamyba	1.45	EUR	0.00	-4.61	3.57	7.41	0	-	-	52.01
SAF Tehnika	Komunikacinė įranga	1.30	LVL	2.36	21.50	-4.41	5.43	19	5,084	6,595.56	3.86
Silvano Fashion Group	Drabužių prekyba	2.63	EUR	3.14	1.54	-4.01	-19.57	17	6,445	16,877.01	103.62
Šiaulių bankas	Bankai	0.27	EUR	-0.73	2.65	24.88	15.39	9	29,800	8,075.80	67.75
Tallink Grupp	Jūrinis transportas	1.01	EUR	-0.98	1.00	16.90	57.32	27	66,636	67,300.26	680.56
Tallinna Kaubamaja	Maisto produktų mažmeninė prekyba	5.73	EUR	2.50	-2.05	4.56	0.16	22	6,327	36,073.01	233.38
Tallinna Vesi	Vandens komunalinės paslaugos	10.70	EUR	0.00	-0.93	16.30	35.44	23	4,300	45,825.00	214.00
TEO LT	Integruotų telekomunikacijų paslaugos	0.79	EUR	1.28	-1.37	2.86	24.02	44	87,510	68,793.51	613.69
Ventspils nafta	Naftos ir dujų laikymas bei transportavimas	1.00	LVL	0.00	-4.76	-6.54	-13.04	3	265	265.00	104.48



#### Kontaktai:

Marius Ignatas	Skyriaus vadovas	Marius.Ignotas@swedbank.lt	8 5 258 2505
Agnė Anzelienė	Maklerė	Agne.Anzeliene@swedbank.lt	8 5 258 2306
Andrius Šuminas	Makleris	Andrius.Suminas@swedbank.lt	8 5 258 2295
Andrej Rodionov	Analitikas	Andrej.Rodionov@swedbank.lt	8 5 258 2395

Apžvalgą užsiprenumeruoti galima adresu: <http://www.swedbank.lt/lt/articles/subscribe>

Dėmesio: Ši apžvalga nėra pasiūlymas įsigyti ar parduoti apžvalgoje nurodytas finansines priemones ar finansines priemones nurodytose šalyse bei biržose. Visa pateikta informacija yra surinkta iš viešai prieinamų šaltinių (monijų vertybinių popierių biržų, naujienų agentūrų ir kitų). Mes neatlikome informacijos tikrinimo ir vertinimo, dėl to negarantuojame informacijos tikslumo, pilnumo ar aktualumo. Pateikta informacija yra parodomąjio pobūdžio ir yra neapsaugota nuo palyginamumo problemų, dėl [monijų keičiamos apskaitos ir finansinės atskaitomybės paruošimo praktikos (t.y. pasikeitę apskaitos standartai, finansinių ataskaitų konsolidavimo praktikos pasikeitimas ir pan.). Dėl šios priežasties praejusiu ir ankstesnių metų palyginamieji duomenys gali būti neprieinami.

Duomenų šaltinis: „Bloomberg“, „Swedbank“, „Nasdaq OMX“.