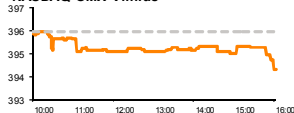


Rytinė finansų rinkų apžvalga

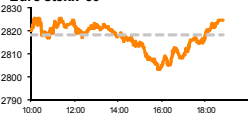
Akcijų prekybos Lietuvoje skyrius – antradienis, 2013 m. gegužės 21 d.

Dienos prekyba

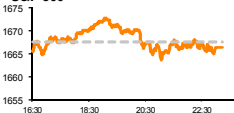
NASDAQ OMX Vilnius



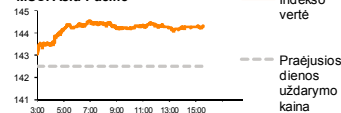
Euro stoxx 50



S&P 500



MSCI Asia Pacific



Finansų makleris
Andrius Šuminas
(8 5) 258 2295

- Amerikoje akcijų brangimas stabtelėjo;
- Japonijoje prasidėjo dvi dienas trukiantis Centrinio banko posėdis;
- Vilniaus biržoje investuotojų susidomėjimas Grigiškių akcijomis.

Pasaulyje

Pradėjęs prekybos sesiją kilimu, JAV akcijų indeksas **S&P 500** į antrą dienos pusę išsivėpė ir dieną užbaigė beveik tame pačiame lygyje, ties kuriuo užsidarė pirmadienį – 1666.29 punktais. Investuotojai toliau bando atspėti, ar JAV ekonomika pasiekė tokią stadiją, kurioje tolimesniam augimui neberekės papildomų skatinimo priemonių, kurias šiuo metu taiko Federalinių rezervų bankas. Svarbių ekonominių rodiklių vakar skelbta nebuvo, todėl akcijų prekybininkų nuotaikas labiau veikė atskirų įmonių skelbiamos naujienos ir fundamentalūs veiksniai. Energetikos sektoriaus įmonių akcijos brango vidutiniškai 1.3 proc., kylant naftos kainoms dėl eskaluojamos įtampas Viduriniuose Rytuose. Bendrovė **Yahoo! Inc.** brango 0.2 proc. iki 26.58 JAV dolerių už akciją, pasirodžius naujienai, kad didžiausias JAV Interneto portalas perka socialinį tinklą **Tumblr Inc.** už 1.1 mlrd JAV dolerių.

Nors ir esant nedidelėms apyvartoms, dėl nedarbo dienos daugelyje Vakarų Europos valstybių, akcijos senajame žemyne vakar brango, vedamos į priekį automobilių kompanijų – **Peugeot SA** ir **Volkswagen AG**, kurioms analitikai prognozuoja geresnę perspektyvą šioms metams. Indeksas **Stoxx 600** kilo 0.3 proc. iki 309.77 punktų, kylant indeksams Jungtinėje Karalystėje, Prancūzijoje ir Vokietijoje.

Šiandien prekyba Europos biržose atsidarys nedideliu smukimu: **DJ Eurostoxx 50** ateities sandoriai rodo -0.07 proc. pokytį.

Prekyba Azijoje vyko permainingai, akcijų kainoms besiblaškant tarp teigiamo ir neigiamo pokyčio. **MSCI Asia Pacific** indeksas buvo nukritęs 0.2 proc. iki 144.09 punktų 8:10 val. Lietuvos laiku. JAV bankas Goldman Sachs paskelbė parduodantis Kinijoje veikiančio Industrial bank of China Ltd. akcijų paketą už 1.1 mlrd. JAV dolerių. Naujiena sumažino didžiausią pasaulyje kapitalizaciją turinčio Kinijos banko akcijų vertę 2 proc. Japonijos akcijų rinkos nerodė didesnių pokyčių, investuotojams laukiant naujienų iš šiandien prasidėsiančio Japonijos centrinio banko posėdžio. Banko vadovas Haruhiko Kuroda balandį paskelbė apie rekordines finansines skatinimo priemones, kurių tikslas – pasiekti 2 proc. infliaciją Japonijoje per ateinančius dvejus metus ir taip pagyvinti stagnuojantį šalies ūkį.

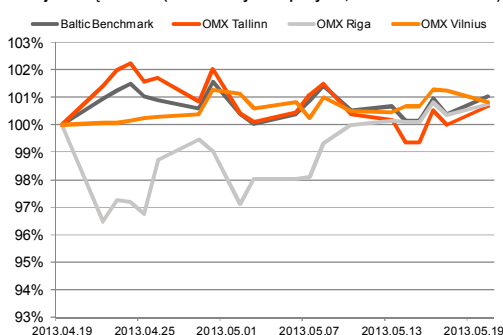
Baltijos regione

Pirmadienį Pabaltijo investuotojai buvo neaktyvūs, o nuotaikos neutralios. Indeksai uždarė prekybos sesiją fiksuodami skirtingus pokyčius - **OMXV indeksas** krito 0,42 proc., **OMXR** padidėjo 0.39 proc., o **OMXT** kilo 0.69 proc. Bendra Pabaltijo akcijų apyvarta šiek tiek viršijo 0.55 mln. EUR. **Vilniaus biržoje** investuotojų aktyvumas buvo itin žemas, nė vienos bendrovės akcijų apyvarta neviršijo 20 tūkst. EUR. Tik **Grigiškių** akcijomis prekiauta kiek aktyviau – akcijos kaina kilo 1.22 proc. iki 0.582 EUR, o apyvarta viršijo 15 tūkst. EUR. Investuotojų padidintą susidomėjimą šia pozicija galima paaiškinti tuo, kad šiuo metu vykstančiame naujos emisijos akcijų platinime galima tikėtis gauti tokį santykį nuo platinamos 5.7 mln. akcijų emisijos, kokį santykį akcininkas turi nuo dabartinio 60 mln. akcijų įstatinio kapitalo. Tiesa, bendrovės akcininku investuotojas turi būti gegužės 24 d., tad šiandien yra paskutinė prekybos diena, kada rinkos dalyvis pirkdamas akcijas užsifiksuotų kaip **Grigiškių** akcininkas gegužės 24 dienai. Vakar organizuotame Grigiškių webinare paaiškėjo, kad didieji akcininkai taip pat žada dalyvauti šiame SPO.

Investuotojai vakar nesureagavo į paskelbtą informaciją, kad **Panevėžio statybos trestas** žada dalyvauti Nacionalinio stadiono statybos konkurse, **PST** akcijos kaina išliko ties 1.05 EUR riba. Galbūt šiandien galima būtų tikėtis aktyvumo šioje pozicijoje.

Rygos vertybinių popierių biržoje išsiskyrė prekyba **SAF Tehnika** ir **Valmieras Stikla Skiedra** akcijomis, jų akcijų kainos kilo atitinkamai 1.42 LVL (+7.58 proc.) ir 1.40 LVL (+7.69%). Taline tradiciškai dėmesio sulaukė **Tallink Grupp** ir **Tallinna Vesi** akcijos. Abiejų apyvartos viršijo 100 tūkst. EUR.

Baltijos šalių indeksai (1 mėn. santykiniai pokyčiai, atskaitos taškas 100%)



Pavadinimas	Indekso vertė	Dienos pokytis, %	Mėnesio pokytis, %	Nuo metų pradžios, %	12 mėn. Pokytis, %
Baltijos Šalys					
OMX VILNIUS OMXV	394.31	-0.42	0.80	11.05	16.85
OMX TALLINN OMXT	818.89	0.69	0.67	11.54	33.28
OMX RIGA OMXR	413.97	0.39	0.76	4.56	8.78
OMX Baltic Benchmark	610.77	0.67	1.04	11.66	25.69
OMX Baltic 10	164.59	0.27	-2.20	3.41	12.47
JAV					
S&P 500	1666.29	-0.07	7.14	16.84	26.62
Dow Jones	15335.28	-0.12	5.42	17.03	22.64
Nasdaq Comp	3496.43	-0.07	9.06	15.79	22.80
Russell 2000	997.98	0.17	9.37	17.50	30.52
Skandinavija					
OMX Stockholm 30	1243.37	-0.07	8.37	12.55	27.40
OMX Helsinki 25	2448.21	0.69	12.34	10.78	29.18
OMX Copenhagen 20	551.23	-0.20	5.02	11.10	25.15
Oslo stock exchange	451.19	0.06	7.18	9.97	21.84
Europa					
DJ Euro STOXX 50	2824.50	0.23	9.68	7.15	31.36
CAC 40	4022.85	0.54	10.16	10.49	32.89
DAX	8455.83	0.69	13.35	11.08	33.56
FTSE 100	6755.63	0.48	7.46	14.54	27.36
MB	17506.87	-0.56	11.08	7.58	34.54
IBEX 35	8515.20	-0.78	7.58	4.26	30.52
Centrinė ir Rytų Europa					
ATX	2499.83	0.61	6.66	4.11	31.98
WIG20	2376.78	-0.60	4.35	-7.98	13.38
BUX	18779.57	0.03	3.59	3.34	13.96
PX	982.50	-0.03	4.35	-5.41	12.52
RTS	1416.52	-0.04	5.99	-7.23	7.45
Azija					
Nikkei 225	15365.22	0.03	15.38	47.81	77.96
Hang Seng	23376.58	-0.50	6.19	3.18	23.54
Kospi	1981.09	-0.07	3.90	-0.80	10.11
Kita					
Auksas	1398.17	0.94	-1.74	-16.59	-12.16
Brent nafta	105.02	0.21	5.39	-5.48	-3.48
VIX	13.02	4.58	-13.03	-27.75	-40.85
EURIBOR	0.29	-1.01	-8.70	-8.13	-69.75
LIBOR USD	0.42	-0.24	-3.46	-17.68	-43.18
EUR/USD	1.29	0.19	-1.15	-2.27	0.91
EUR/GBP	0.85	0.05	-1.08	4.02	4.51
USD/JPY	102.50	0.07	3.19	18.33	29.25

2013.05.20
Šalis

Praejusios dienos svarbiausios makroekonominės naujienos

Faktas

Prognozė

Buvusi reikšmė

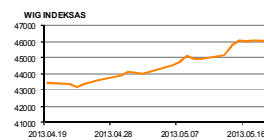
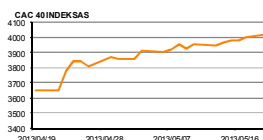
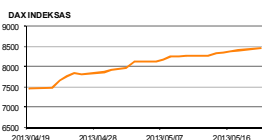
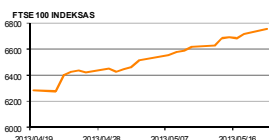
	JAV	Čikagos indeksas	FED	Nacionalinio aktyvumo	Balandžio mėn.	-0.53	n.d.	-0.23
--	-----	------------------	-----	-----------------------	----------------	-------	------	-------

Šalis	2013.05.21 Laikas	Šiandien skelbiamos svarbiausios makroekonominės naujienos	Prognozė	Buvusi reikšmė		
	VOK	09:00	Gamintojų kainų pokytis (MoM)	Balandžio mėn.	-0.1%	-0.2%
	VOK	09:00	Gamintojų kainų pokytis (YoY)	Balandžio mėn.	0.2%	0.4%

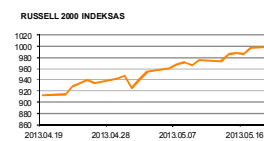
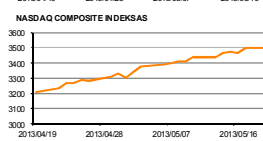
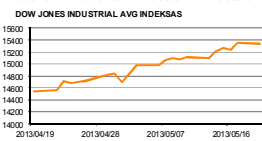
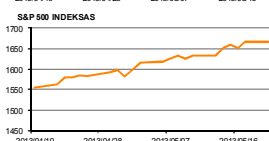
NASDAQ OMX Baltic sąrašo likvidžios akcijos

Pavadinimas	Sektorius/sub sektorius	Kaina	Valiuta	Dienos pokytis, %	Mėnesio pokytis, %	Nuo metų pradžios, %	12 mėn. pokytis, %	Sandorių skaičius	Akcijų kiekis	Apyvarta	Kapitalizacija mln.
Apranga	Drabužių mažmeninė prekyba	2.30	EUR	-0.43	-8.73	7.98	33.02	19	4,653	10,702.76	127.17
Arco Vara	Nekilnojamo turto veikia	1.10	EUR	-2.65	-0.90	-30.38	-43.59	3	610	671.00	5.22
Baltika	Prekyba drabužiais, prabangos prekėmis	0.91	EUR	4.00	18.95	58.81	160.75	19	20,170	17,918.94	32.57
City service	Aplinkos ir pastatų priežiūra	1.71	EUR	-1.16	-10.94	-8.06	-3.99	22	7,776	13,299.39	54.05
Ekspress Grupp	Žiniasklaida ir leidyba	1.12	EUR	0.00	6.67	5.66	12.00	0	-	-	33.37
GrīgšKēs	Popieriaus gamyba	0.58	EUR	1.22	3.01	5.82	9.81	20	26,579	15,365.92	34.92
Grindeks	Farmacija	5.62	LVL	-0.53	11.29	23.52	26.24	5	559	3,178.69	53.87
Harju Elekter	Elektronikos prietaisai ir įranga	2.57	EUR	-1.15	-0.77	-2.65	4.05	11	3,675	9,554.50	44.72
Invalda	Investicinė bendrovė	2.33	EUR	0.00	0.43	18.27	-15.30	10	5,878	13,694.36	120.70
Latvijas kugnieciba	Naftos ir dujų laikymas bei transportavimas	0.25	LVL	-1.18	3.29	-0.40	-12.54	6	2,512	602.78	50.20
LESTO AB	Elektroniškos komunalinės paslaugos	0.63	EUR	-0.48	-4.71	3.98	10.00	8	6,641	4,175.77	378.67
Lietuvos dujos	Dujų komunalinės paslaugos	0.60	EUR	0.00	-18.37	7.33	9.89	6	4,124	2,472.80	281.44
Linas Agro Group	Žemės ūkio produkcija	0.69	EUR	1.02	0.73	21.75	28.76	13	18,200	12,572.70	110.30
Merko Ehtus	Statyba ir inžinerija	7.17	EUR	-0.42	0.84	21.53	20.71	9	761	5,475.93	126.91
Nordecon	Statyba ir inžinerija	1.12	EUR	0.90	-1.75	-3.45	-0.88	4	3,600	4,010.00	34.45
Olainfarm	Farmacija	4.97	LVL	2.26	9.71	34.69	65.12	12	738	3,667.56	70.00
Olympic Entertainment Group	Kazino ir azartiniai lošimai	1.73	EUR	-1.14	-12.18	-2.81	37.85	42	42,021	73,326.37	261.80
Panevėžio statybos trestas	Statyba ir inžinerija	1.05	EUR	0.00	-4.55	13.02	-7.08	6	2,405	2,531.30	17.17
Pieno žvairės	Maisto gamyba	1.94	EUR	-0.51	-9.77	8.99	12.79	2	440	854.80	96.29
Premia Foods	Maisto gamyba	0.69	EUR	3.46	3.46	7.50	10.90	5	1,680	1,126.86	26.61
Rokiškio sūris	Maisto gamyba	1.49	EUR	2.05	-2.61	6.43	10.37	6	1,293	1,897.87	53.44
SAF Tehnika	Komunikacinė įranga	1.42	LVL	7.58	36.54	4.41	18.73	31	14,207	19,401.21	4.22
Silvano Fashion Group	Drabužių prekyba	2.64	EUR	2.33	2.33	-3.65	-19.39	15	9,498	24,925.22	104.02
Siauliu bankas	Bankai	0.27	EUR	-1.47	1.89	23.96	13.63	9	17,883	4,820.78	67.25
Tallink Grupp	Jūrinis transportas	1.02	EUR	2.00	3.24	18.06	61.65	23	104,171	105,681.70	687.29
Tallinna Kaubamaja	Maisto produktų mažmeninė prekyba	5.67	EUR	-0.18	1.98	3.47	0.35	6	377	2,139.36	230.93
Tallinna Vesi	Vandens komunalinės paslaugos	10.80	EUR	0.00	0.93	17.39	38.46	24	12,891	139,210.80	216.00
TEO LT	Integruotų telekomunikacijų paslaugos	0.78	EUR	-1.02	-3.47	1.56	22.45	9	7,887	6,173.49	605.92
Ventspils nafta	Naftos ir dujų laikymas bei transportavimas	1.00	LVL	-0.99	-5.66	-6.54	-12.66	9	243	245.35	104.48

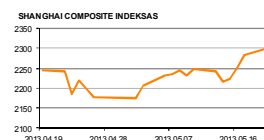
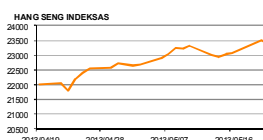
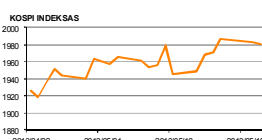
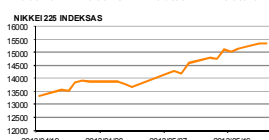
Europa



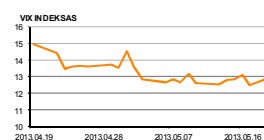
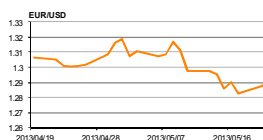
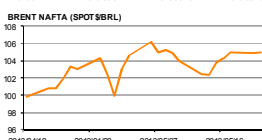
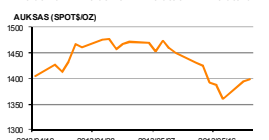
JAV



Azija



Kita



Kontaktai:

Marius Ignatas
Agnė Anzelienė
Andrius Šuminas
Andrej Rodionov

Skyriaus vadovas
Maklerė
Makleris
Analitikas

Marius.Ignatas@swedbank.lt
Agne.Anzeliene@swedbank.lt
Andrius.Suminas@swedbank.lt
Andrej.Rodionov@swedbank.lt

8 5 258 2505
8 5 258 2306
8 5 258 2295
8 5 258 2395

Apžvalgą užsiprenumeruoti galima adresu: <http://www.swedbank.lt/it/articles/subscribe>
Dėmesio: Ši apžvalga nėra pasiūlymas įsigyti ar parduoti apžvalgoje nurodytas finansines priemones ar finansines priemones nurodytose šalyse bei biržose. Visa pateikta informacija yra surinkta iš viešai prieinamų šaltinių (monijų, vertybinių popierių biržų, naujienų agentūrų ir kitų). Mes neatikome informacijos tikrinimo ir vertinimo, dėl to negarantuojame informacijos tikslumo, pilnumo ar aktualumo. Pateikta informacija yra parodomąjio pobūdžio ir yra neapsaugota nuo palyginamumo problemų, dėl įmonių keičiamos apskaitos ir finansinės atskaitomybės paruošimo praktikos (t.y. pasikeitę apskaitos standartai, finansinių ataskaitų konsolidavimo praktikos pasikeitimas ir pan.). Dėl šios priežasties praėjusių ir ankstesniųjų metų palyginamieji duomenys gali būti nepreinanami.
Duomenų šaltiniai: „Bloomberg“, „Swedbank“, „Nasdaq OMX“.