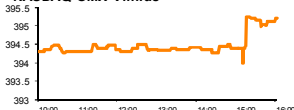


Rytinė finansų rinkų apžvalga

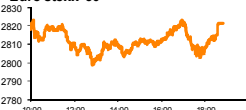
Akcijų prekybos Lietuvoje skyrius – trečiadienis, 2013 m. gegužės 22 d.

Dienos prekyba

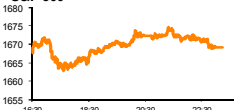
NASDAQ OMX Vilnius



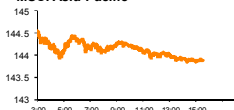
Euro stoxx 50



S&P 500



MSCI Asia Pacific

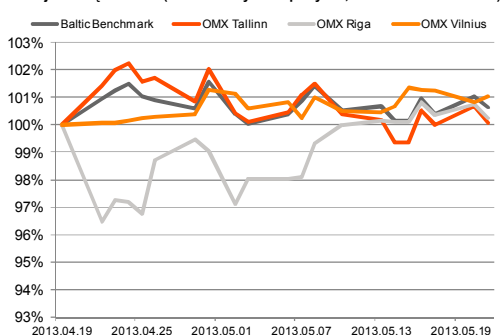


— Indekso vertė
--- Praėjusios dienos uždarymo kaina

Finansų makleris
Andrius Šuminas
(8 5) 258 2295

- Finansų rinkos laukia B. Bernankės kalbos Kongrese;
- Azijos investuotojus toliau laiko apėmusi euforija;
- Pabaltijo rinkose apyvartas kėlė tiesioginiai sandoriai.

Baltijos šalių indeksai (1 mėn. santykiniai pokyčiai, atskaitos taškas 100%)



Pavadinimas	Indekso vertė	Dienos pokytis, %	Mėnesio pokytis, %	Nuo metų pradžios, %	12 mėn. Pokytis, %
Baltijos šalyje					
OMX VILNIUS OMXV	395.20	↑ 0.23	0.96	11.30	16.48
OMX TALLINN OMXT	814.06	↓ -0.59	-1.33	10.88	32.29
OMX RIGA OMXR	411.93	↓ -0.49	3.91	4.05	9.18
OMX Baltic Benchmark	608.27	↓ -0.41	0.63	11.21	24.28
OMX Baltic 10	164.28	↓ -0.19	-3.43	3.21	11.96
JAV					
S&P 500	1669.16	↑ 0.17	6.83	17.04	26.78
Dow Jones	15387.58	↑ 0.34	5.63	17.43	23.07
Nasdaq Comp	3502.12	↑ 0.16	8.31	15.98	23.35
Russell 2000	998.78	↑ 0.08	9.18	17.59	31.48
Skandinavija					
OMX Stockholm 30	1248.14	↑ 0.38	9.17	12.98	24.75
OMX Helsinki 25	2453.86	↑ 0.23	12.14	11.03	26.51
OMX Copenhagen 20	551.95	↑ 0.13	5.20	11.24	23.42
Oslo stock exchange	455.96	↑ 1.06	6.42	11.13	22.71
Europa					
DJ Euro STOXX 50	2821.65	↓ -0.10	9.21	7.05	28.68
CAC 40	4036.18	↑ 0.33	10.52	10.85	30.87
DAX	8472.20	↑ 0.19	13.29	11.29	31.65
FTSE 100	6803.87	↑ 0.71	8.33	15.36	25.92
MB	17427.47	↓ -0.45	8.77	7.09	29.51
IBEX 35	8464.50	↓ -0.60	5.44	3.64	27.07
Centrinė ir Rytų Europa					
ATX	2521.12	↑ 0.85	7.16	4.99	28.05
WIG20	2370.32	↓ -0.27	4.05	-8.23	12.89
BUX	18756.40	↓ -0.12	4.94	3.21	11.99
PX	985.57	↑ 0.31	3.35	-5.12	11.70
RTS	1443.27	↑ 0.72	8.59	-5.48	9.18
Azija					
Nikkei 225	15627.26	↑ 1.60	15.17	50.33	79.02
Hang Seng	23209.74	↓ -0.67	5.29	2.44	21.91
Kospi	1993.83	↑ 0.64	3.51	-0.16	9.03
Kita					
Auksas	1380.83	↑ 0.20	-2.96	-17.62	-12.74
Brent nafta	103.53	↓ -0.37	3.13	-6.82	-4.50
VIX	13.37	↑ 2.69	-7.09	-25.80	-40.52
EURIBOR	0.29	↓ -0.34	-9.01	-8.44	-69.76
LIBOR USD	0.42	0.00	-3.46	-17.68	-43.18
EUR/USD	1.29	↓ -0.02	-1.04	-2.16	1.38
EUR/GBP	0.85	↑ 0.19	-0.20	4.95	5.69
USD/JPY	102.67	↑ 0.28	3.35	18.51	28.35

Pasaulyje

Po lengvo atokvėpio pirmadienį, JAV akcijos vakarykštės prekybos sesijos metu brango, po to, kai Sent Luiso JAV Federalinių rezervų banko (FED) prezidentas Džeimsas Bulardas (James Bullard) pareiškė nuomonę, jog centrinis bankas turėtų tęsti obligacijų supirkimo programą, kad paskatintų ekonomikos augimą. Akcijų indeksas **S&P 500** pakilo 0.2 proc. iki visų laikų aukščiausio lygio – 1669.16 punktų. FED vadovas Benas Bernankė (Ben Bernanke) šiandien JAV Kongrese skaitys pranešimą apie ekonomikos būklę ir perspektyvas. Investuotojai atidžiai stebės jo kalbą, tikėdamiesi išgirsti užuominių apie tai, kada gali būti pradėta mažinti kiekybinio skatinimo programą.

Europos akcijų rinkos paskutinėmis prekybos sesijos minutėmis sugebėjo išlipti iš neigiamo pokyčio teritorijos dėl teigiamo sentimentu atėjusio iš JAV. Indeksas **Stoxx Europe 600** pakilo šiek tiek mažiau nei 0.1 proc. iki 309.99 punktų, nors prekybos sesijos metu buvo smukęs net 0.7 proc. 11 iš 18 Vakarų Europos rinkų nacionalinių indeksų vakar kilo: Prancūzijos **CAC 40** brango 0.3 proc., Vokietijos **DAX** pasistūmėjo 0.2 proc., D. Britanijos **FTSE 100** kilo 0.7 proc., užsidarydamas aukščiausiam lygyje nuo 1999 m.

Azijos rinkose akcijos buvo linkusios brangti, regioniniams indeksams artėjant prie aukščiausio lygio nuo 2008 m. **MSCI Asica Pacific Index** buvo pakilęs iki 144.17 punktų 9:24 val Lietuvos laiku. Japonijos investuotojų nuotakas ir toliau palaiko Japonijos centrinio banko planas padvigubinti pinigų bazę per ateinančius dvejus metus taikant monetarinio skatinimo priemones. Tuo tarpu prekyba Kinijos biržose buvo mažiau optimistinė, investuotojams belaukiant rytojo pasirodančių Kinijos gamybos pramonės aktyvumo rodiklių.

Baltijos regione

Antradienį Pabaltijo rinkose bendra akcijų apyvarta siekė 2.6 mln. EUR dėka tiesioginių sandorių. **OMXV indeksas** kilo 0.23 proc., **OMXR** krito 0.49 proc., o **OMXT** smuktelėjo 0.59 proc. **Vilniaus biržoje** didesnio investuotojų dėmesio sulaukė **City Service** ir **Invalda** akcijos. Primintina, kad penktadienį gegužės 24 d. baigiasi **Invaldos** savų akcijų išpirkimo procedūra, 1 akcijos išpirkimo kaina siekia 8.076 Lt (2.339 EUR). Rinkoje **Invaldos** akcijos vakar užsidarė ties 2.33 EUR lygiu. Aktyvesnė prekyba vyko ir **Panevėžio statybos tresto** akcijomis, jų kursas pakilo 1.90 proc. iki 1.07 EUR. Vakar **PST** paskelbė, kad I šių metų ketvirtį dirbo nuostolingai, tačiau pajamų gavo 1.43 karto daugiau nei pernai tuo pačiu laiku. Statybos bendrovė nuostolį paaiškino vėlojančiu pavasario darbų sezonu. Vakar buvo paskutinė diena kada investuotojai, įsigiję **Grigiškių** akcijų užsifiksavo akcininkų sąrašui gegužės 24 d. Primintina, kad penktadienį baigiasi **Grigiškių** naujos emisijos akcijų platinimas po 0.51 EUR. **Rygos biržoje** buvo sudaryti keli sutartiniai sandoriai **Grindeks** akcijomis, tad farmacijos kompanijos akcijų apyvarta viršijo 126 tūkst. LVL.

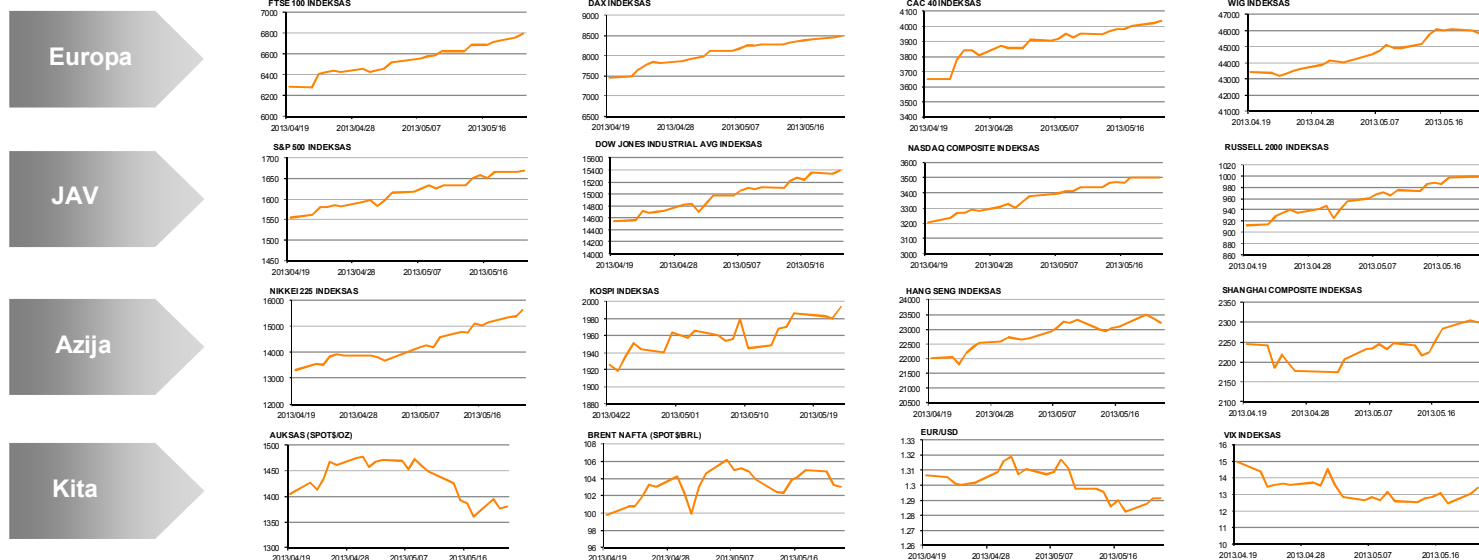
Talino biržoje nemažą apyvartą sugeneravo tiesioginiai sandoriai **Olympic Entertainment Group** ir **Tallinn Kaubamaja** akcijomis, jų apyvartos atitinkamai siekė 622 tūkst. EUR ir 1.3 mln EUR. **Baltika** vakar informavo rinkos dalyvisu, kad pasirašė franšizės sutartį su A Levy & Son Ltd, dėl prekės ženklo Blue Inc London parduotuvių atidarymo Pabaltijo šalyse. Investuotojai į šią žinią sureagavo keldami akcijos kainą 1.1 proc. iki 0.92 EUR.

2013.05.21 Šalis	Praėjusios dienos svarbiausios makroekonominės naujienos			Faktas	Prognozė	Buvusi reikšmė
	VOK	Gamintojų kainų pokytis (MoM)	Balandžio mėn.	-0.2%	-0.1%	-0.2%
	VOK	Gamintojų kainų pokytis (YoY)	Balandžio mėn.	0.1%	0.2%	0.4%

2013.05.22 Šalis	Laikas	Šiandien skelbiamos svarbiausios makroekonominės naujienos	Prognozė	Buvusi reikšmė
	KIN	HSBC Flash Gamybos užsakymų rodiklis (PMI)	Gegužės mėn.	50.4
	DB	10:30 BVP pokytis	I ketv./metinis	0.3%/0.6%
	EZ	10:00 Gamybos/paslaugų užsakymų rodikliai (PMI)	Gegužės mėn.	47.0/47.2
	JAV	14:30 Savaitės bedarbystės paraiškų skaičius	Sav.	346 tūkst.
	JAV	14:58 Markit, Flash gamybos užsakymų rodiklis (PMI)	Gegužės mėn.	52.5
	JAV	16:00 Naujų gyvenamųjų namų pardavimų apimtys	Balandžio mėn.	425 tūkst.

NASDAQ OMX Baltic sąrašo likvidžios akcijos

Pavadinimas	Sektorius/sub sektorius	Kaina	Valiuta	Dienos pokytis, %	Mėnesio pokytis, %	Nuo metų pradžios, %	12 mėn. pokytis, %	Sandorių skaičius	Akcijų kiekis	Apyvarta	Kapitalizacija mln.
Apranga	Drabužių mažmeninė prekyba	2.33	EUR	1.30	-7.17	9.39	32.61	19	4,911	11,309.58	128.83
Arco Vara	Nekilnojamo turto veikia	1.11	EUR	0.91	-0.89	-29.75	-41.58	3	6,081	6,767.71	5.26
Baltika	Prekyba drabužiais, aksesuarais, prabangos prekėmis	0.92	EUR	1.10	17.95	60.56	170.59	19	36,634	33,634.14	32.93
City service	Aplinkos ir pastatų priežiūra	1.71	EUR	0.00	-11.40	-8.06	-5.00	22	14,108	24,107.68	54.05
Ekspress Grupp	Žiniasklaida ir leidyba	1.13	EUR	0.89	3.67	6.60	10.78	0	-	-	33.67
Grigškes	Popieriaus gamyba	0.58	EUR	0.34	3.00	6.18	9.16	20	17,354	10,157.29	35.04
Grindeks	Farmacija	5.60	LVL	-0.36	11.33	23.08	25.79	5	22,583	126,113.30	53.68
Harju Elekter	Elektronikos prietaisai ir įranga	2.55	EUR	-0.78	-1.92	-3.41	6.25	11	24,750	63,161.00	44.37
Invalda	Investicinė bendrovė	2.33	EUR	0.00	0.87	18.27	-14.71	10	8,563	19,927.12	120.70
Latvijas kugnieciba	Naftos ir dujų laivy mas bei transportavimas	0.24	LVL	-6.37	-3.29	-6.75	-12.96	6	2,520	595.99	47.00
LESTO AB	Elektros komunalinės paslaugos	0.63	EUR	0.00	-3.00	3.98	7.36	8	6,641	4,175.77	378.67
Lietuvos dujos	Dujų komunalinės paslaugos	0.60	EUR	-0.17	-18.61	7.16	9.51	6	2,000	1,198.00	280.97
Linus Agro Group	Žemės ūkio produkcija	0.69	EUR	0.00	0.58	21.75	29.72	13	13,130	9,142.72	110.30
Merko Ehitus	Statyba ir inžinerija	7.17	EUR	0.00	0.42	21.53	21.11	9	761	5,475.93	126.91
Nordecon	Statyba ir inžinerija	1.11	EUR	-0.89	-2.63	-4.31	-1.77	4	2,435	2,702.85	34.14
Olainfarm	Farmacija	4.96	LVL	-0.20	9.49	34.42	63.80	12	508	2,522.14	69.86
Olympic Entertainment Group	Kazino ir azartiniai lošimai	1.74	EUR	0.58	-11.68	-2.25	37.01	42	356,162	622,318.00	263.31
Panevežio statybos trestas	Statyba ir inžinerija	1.07	EUR	1.90	-4.46	15.18	-6.96	6	7,579	8,058.68	17.49
Pieno žvairgės	Maisto gamyba	1.95	EUR	0.52	-9.30	9.55	13.37	2	500	975.00	96.79
Premia Foods	Maisto gamyba	0.69	EUR	0.15	1.47	7.66	10.75	5	6,000	4,139.00	26.65
Rokiškio sūnis	Maisto gamyba	1.49	EUR	0.00	-2.61	6.43	10.37	6	1,293	1,897.87	53.44
SAF Tehnika	Komunikacinė įranga	1.46	LVL	2.82	35.19	7.35	14.15	31	4,383	6,387.19	4.34
Silvano Fashion Group	Drabužių prekyba	2.64	EUR	0.00	1.15	-3.65	-19.51	15	651,620	1,288,274.00	104.02
Siaulių bankas	Bankai	0.27	EUR	-0.74	0.75	23.04	12.78	9	12,692	3,397.91	66.75
Tallink Grupp	Jūrinis transportas	1.00	EUR	-1.96	-1.96	15.74	58.73	23	94,760	95,135.00	673.82
Talinn Kaubamaja	Maisto produktų mažmeninė prekyba	5.58	EUR	-1.59	-1.76	1.82	-1.24	6	7,622	42,576.74	227.27
Talinn Vesi	Vandens komunalinės paslaugos	10.90	EUR	0.93	0.00	18.48	38.15	24	11,848	128,141.60	218.00
TEO LT	Integruotų telekomunikacijų paslaugos	0.79	EUR	0.77	-2.60	2.34	23.39	9	15,718	12,257.88	610.58
Ventspils nafta	Naftos ir dujų laivy mas bei transportavimas	1.02	LVL	2.00	-3.77	-4.67	-7.27	9	788	783.36	106.57



Kontaktai:

Marius Ignatas	Skyriaus vadovas	Marius.Ignatas@swedbank.lt	8 5 258 2505
Agnė Anzelienė	Maklerė	Agne.Anzeliene@swedbank.lt	8 5 258 2306
Andrius Šuminas	Makleris	Andrius.Suminas@swedbank.lt	8 5 258 2295
Andrej Rodionov	Analitikas	Andrej.Rodionov@swedbank.lt	8 5 258 2395

Apžvalgą užsiprenumeruoti galima adresu: <http://www.swedbank.lt/it/articles/subscribe>

Dėmesio: Ši apžvalga nėra pasiūlymas įsigyti ar parduoti apžvalgoje nurodytas finansines priemones ar finansines priemones nurodytose šalyse bei biržose. Visa pateikta informacija yra surinkta iš viešai prieinamų šaltinių (įmonių, vertybinių popierių biržų, naujienų agentūrų ir kitų). Nėš neatikome informacijos tikrinimo ir vertinimo, dėl to negarantuojame informacijos tikslumo, pilnumo ar aktualumo. Pateikta informacija yra parodomąjio pobūdžio ir yra neapsaugota nuo palyginamumo problemų, dėl įmonių keičiamos apskaitos ir finansinės atskaitomybės paruošimo praktikos (t.y. pasikeitę apskaitos standartai, finansinių ataskaitų konsolidavimo praktikos pasikeitimas ir pan.). Dėl šios priežasties praėjusių ir ankstesniųjų metų palyginamieji duomenys gali būti neprieinami.

Duomenų šaltinis: „Bloomberg“, „Swedbank“, „Nasdaq OMX“.