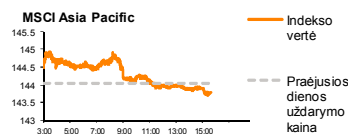
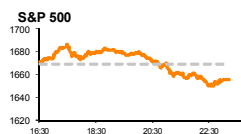
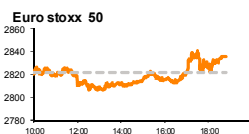
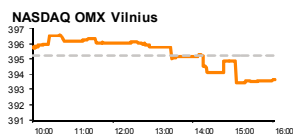


Rytinė finansų rinkų apžvalga

Akcijų prekybos Lietuvoje skyrius – ketvirtadienis, 2013 m. gegužės 23 d.

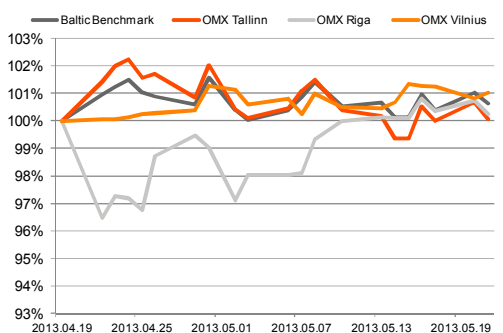
Dienos
prekyba



Finansų makleris
Andrius Šuminas
(8 5) 258 2295

- JAV investuotojai nerimauja dėl FED ketinimų nutraukti sakinimo programą;
- Japonijos akcijų indeksai patyrė didžiausią neigiamą dienos pokytį nuo 2011 m.;
- Baltijos biržose prekybos apimtys artėjant vasarai toliau mažėja.

Baltijos šalių indeksai (1 mėn. santykiniai pokyčiai, atskaitos taškas 100%)



Pavadinimas	Indekso vertė	Dienos pokytis, %	Mėnesio pokytis, %	Nuo metų pradžios, %	12 mėn. Pokytis, %
Baltijos Šalys					
OMX VILNIUS OMXV	393.62	-0.40	0.56	10.85	16.92
OMX TALLINN OMXT	813.47	-0.07	-1.95	10.80	34.36
OMX RIGA OMXR	410.82	-0.27	2.81	3.77	9.52
OMX Baltic Benchmark	607.55	-0.12	-0.45	11.07	23.88
OMX Baltic 10	163.73	-0.33	-3.97	2.86	12.89
JAV					
S&P 500	1655.35	-0.83	4.85	16.07	25.51
Dow Jones	15307.17	-0.52	3.99	16.81	22.50
Nasdaq Comp	3463.30	-1.11	5.93	14.70	21.51
Russell 2000	982.26	-1.65	5.69	15.65	28.37
Skandinavija					
OMX Stockholm 30	1254.57	0.52	6.97	13.56	28.73
OMX Helsinki 25	2455.58	0.07	8.73	11.11	31.35
OMX Copenhagen 20	553.85	0.34	4.39	11.63	26.49
Oslo stock exchange	456.22	0.06	4.81	11.19	27.40
Europa					
DJ Euro STOXX 50	2835.01	0.47	6.46	7.55	32.85
CAC 40	4051.11	0.37	7.09	11.26	34.89
DAX	8530.89	0.69	11.40	12.07	35.72
FTSE 100	6840.27	0.53	6.78	15.98	29.88
MB	17545.46	0.68	6.40	7.82	35.37
IBEX 35	8462.40	-0.02	2.09	3.61	31.39
Centrinė ir Rytų Europa					
ATX	2494.87	-1.04	4.30	3.90	29.93
WIG20	2371.95	0.07	4.33	-8.17	16.38
BUX	19076.40	1.71	7.08	4.97	17.54
PX	989.39	0.39	3.20	-4.75	12.67
RTS	1414.90	-3.22	6.07	-7.34	11.91
Azija					
Nikkei 225	14483.98	-7.32	7.05	39.33	69.27
Hang Seng	22682.99	-2.49	4.02	0.12	20.74
Kospi	1969.19	-1.24	2.64	-1.40	8.88
Kita					
Auksas	1375.82	0.03	-2.67	-17.92	-10.92
Brent nafta	101.72	-0.86	1.41	-8.45	-3.64
VIX	13.82	3.37	2.52	-23.31	-38.11
EURIBOR	0.29	0.00	-9.01	-8.44	-69.67
LIBOR USD	0.42	0.00	-3.35	-17.68	-43.18
EUR/USD	1.28	-0.23	-1.33	-2.72	2.21
EUR/GBP	0.85	-0.05	0.23	5.13	6.70
USD/JPY	102.10	-1.47	2.77	17.80	28.53

Pasaulyje

JAV akcijų rinkos vakar nusidažė raudonai, atitraukdamos indeksus nuo rekordinių aukštumų, matytų pastarosiomis dienomis. Likvidžiausių bendrovių kainas atspindintis indeksas **S&P 500** prarado vakar 0.8 proc. savo vertės, užsidarydamas ties 1655.35 punktais, nors prekybos sesijos metu buvo pakilęs net 1.1 proc.. Investuotojų sentimentą neigiamai paveikė susirūpinimas, kad JAV centrinis bankas gali pradėti mažinti monetarinio skatinimo programą anksčiau nei tikėjosi rinkos. Kalbėdamas JAV kongrese, FED vadovas Benas Bernankė užsiminė, kad centrinio banko superkamų obligacijų kiekiai antrinėje rinkoje gali būti sumažinti jau po artimiausių FED posėdžių, jei darbo rinkos duomenys ir toliau rodytų stabilizavimąsi. Artimiausias FED vadovybės posėdis numatytas birželio 18-19 d.d.

Prekyba Europos akcijų rinkose vyko permainingai ir į dienos pavaigą daugelis akcijų užsidarė su nedideliu teigiamu pokyčiu. Indeksas **Stoxx Europe 600** dieną užbaigė ties 310.59 punktais, pabrangęs 0.2 proc. Iš tikrųjų, Europos investuotojai spėjo reaguoti tik į pirmąsias B. Bernankės pastabas apie FED'o ketinimus tęsti skatinimo programą, tačiau nebegalėjo sureaguoti į vėliau pasirodžiusių JAV centrinio banko posėdžio protokolų išrašus, kuriuose buvo užfiksuoti pasiūlymai pradėti mažinti obligacijų supirkimo apimtis. Tikėtina, kad ši žinia neigiamai paveiks šios dienos prekybos sentimentą Europoje. **DJ Euro Stoxx** ateities sandoriai fiksavo 2 proc. neigiamą pokytį 9:30 val. Lietuvos laiku.

Azijos regiono akcijos smuko, indeksams fiksuojant didžiausią neigiamą vienos dienos pokytį nuo 2011 m. Investuotojus nuyklė pasirodę Kinijos gamybos apimčių duomenys. **MSCI Asia Pacific** indeksas smuko 3.1 proc. 8:45 val Lietuvos laiku. Japonijos jena brango, o prekybą Japonijos akcijų indeksų ateities sandoriais Osakos biržoje teko stabdyti, šioms smukus po 6 proc. Šiais metais Japonijos akcijos vidutiniškai brango 50 proc., todėl tikėtina, kad kai kurie investuotojai nusprendė fiksuoti pelnus, galvojant, kad trumpalaikėje perspektyvoje akcijų kainos jau išnaudojo savo brangimo potencialą.

Baltijos regione

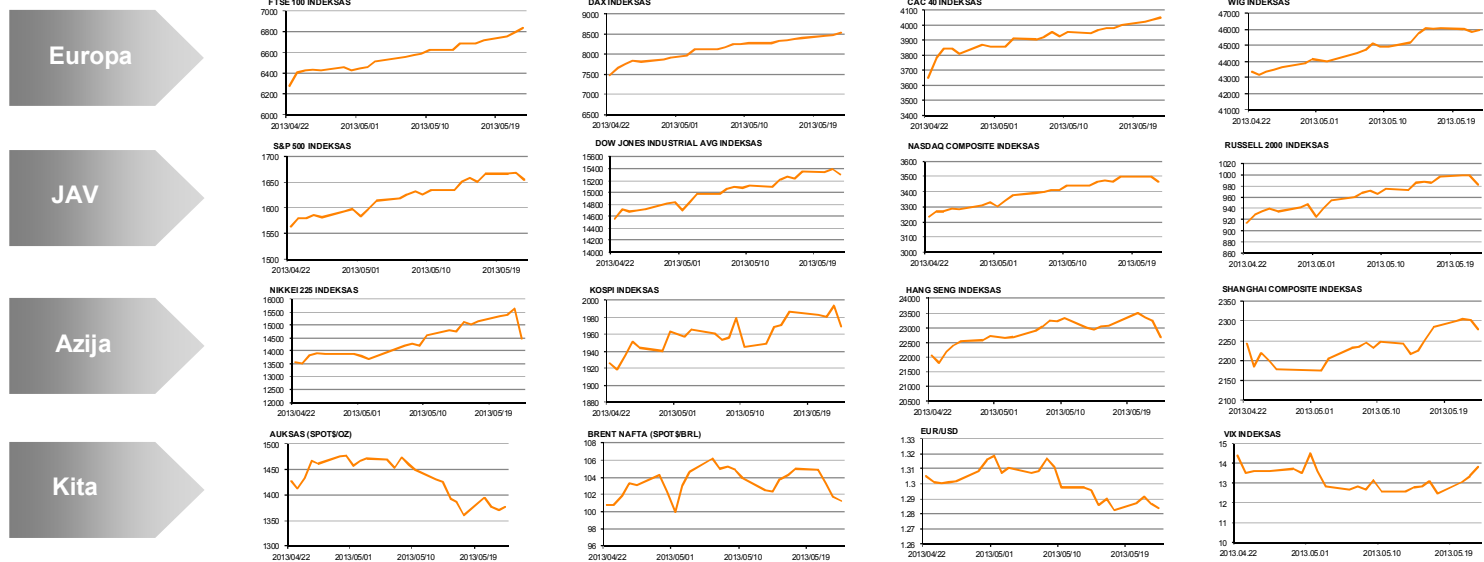
Pabaltijo rinkos trečiadienio prekybos metu judėjo priešinga kryptimi nei Europa: Vilniuje **OMXV** indekas sumažėjo 0.4 proc., Rygos **OMXR** smuko 0.27 proc., o Talino **OMXT** sumenko 0.07 proc. Sumažėjęs naujienų srautas iš jmonių pusės slopina investuotojų aktyvumą, todėl bendra trijų biržų dienos apyvarta sudarė 1.2 mln. EUR. Vilniaus biržoje didžiausia apyvarta išsiskyrė **Rokiškio Sūrio** akcijos, kurių vienu tiesioginiu sandoriu buvo perleista 150 tūkst. vienetų mokant po 1.49 EUR už akciją. Akcijos kaina užsidarė beveik nepakitusi nuo praėjusios prekybos sesijos – ties 1.5 EUR riba. Pardavėjai dominavo **TEO LT** pozicijoje, kurios kaina sumažėjo 2 proc. iki 0.77 EUR, o bendra perleistų vertybinių popierių suma siekė 33.5 tūkst. EUR. **Invalda** po biržos uždarymo paskelbė apie reorganizacijos metu steigiamą naujų jmonių vadovų kandidatūras: į „**Invalda LT**“ valdybą siūlomi: Indrė Mišeikytė, Alvydas Banys ir Darius Šulnis. Tuo tarpu „**Invalda privatus kapitalas**“ valdyboje turėtų būti: I. Mišeikytė, Vytautas Bučas ir Dalius Kaziūnas. Kandidatūras turės patvirtinti visuotinis akcininkų susirinkimas, numatytas gegužės mėn. 28 d. Atskiru pranešimu investuotojams paskelbta, kad dabartinį Invaldos prezidentą D. Kaziūną poste keičia D. Šulnis. Artėjant savų akcijų supirkimo termino pabaigai, Invaldos akcijos užsidarė beveik nepakitusia - 2.33 EUR kaina. Rygos biržos prekyba buvo itin rami: sudaryti 87 sandoriai, kurių bendra vertė siekė 41 tūkst. latų, iš jų 17.6 tūkst LVL atiteko sandoriams dėl **Grindeks** akcijų. Talino biržos prekyboje dominavo **Tallinna Vesi** ir **Olympic Entertainment Group** akcijos, kurių apyvartos siekė atitinkamai 335 tūkst. EUR ir 267 tūkst. EUR, o kainos užsidarė ties 10.9 EUR (-0.92 proc.) ir 1.74 EUR (+0.57 proc.).

2013.05.22 Šalis	Praejusios dienos svarbiausios makroekonominės naujienos	Faktas	Prognozė	Buvusi reikšmė
KIN	HSBC Flash Gamybos užsakymų rodiklis (PMI)	Gegužės mėn.		50.4
JAV	Gyvenamųjų namų pardavimų apimtys	Balandžio mėn.	4.99 mln.	4.92 mln.

2013.05.23 Šalis	Laikas	Šiandien skelbiamos svarbiausios makroekonominės naujienos	Prognozė	Buvusi reikšmė
DB	11:30	BVP pokytis	I ketv./metinis	0.3%/0.6%
EZ	11:00	Gamybos/paslaugų užsakymų rodikliai (PMI)	Gegužės mėn.	46.7/47.0
JAV	15:30	Savaitės bedarbių paraiškų skaičius	Sav.	360 tūkst.
JAV	15:38	Markit, Flash gamybos užsakymų rodiklis (PMI)	Gegužės mėn.	52.1

NASDAQ OMX Baltic sąrašo likvidžios akcijos

Pavadinimas	Sektorius/sub sektorius	Kaina	Valiuta	Dienos pokytis, %	Mėnesio pokytis, %	Nuo metų pradžios, %	12 mėn. pokytis, %	Sandorių skaičius	Akcijų kiekis	Apyvarta	Kapitalizacija mln.
Apranga	Drabužių mažmeninė prekyba	2.32	EUR	-0.43	-5.31	8.92	32.57	7	2,071	4,835.46	128.28
Arco Vara	Nekilnojamo turto veikia	1.13	EUR	1.80	-1.74	-28.48	-40.53	4	610	683.80	5.36
Baltika	Prekyba drabužiais, aksesuarais, prabangos prekėmis	0.92	EUR	-0.54	15.09	59.69	169.12	25	38,817	35,915.39	32.75
City service	Aplinkos ir pastatų priežiūra	1.74	EUR	1.75	-9.37	-6.45	-1.69	11	2,950	5,131.26	55.00
Ekspress Grupp	Žiniasklaida ir leidyba	1.12	EUR	-0.88	1.82	5.66	12.00	2	800	896.00	33.37
Griškės	Popieriaus gamyba	0.58	EUR	0.00	1.39	6.18	9.77	10	7,900	4,615.10	35.04
Grindeks	Farmacija	5.59	LVL	-0.18	11.80	22.86	25.06	20	3,168	17,682.66	53.58
Harju Elekter	Elektronikos prietaisai ir įranga	2.53	EUR	-0.78	-2.69	-4.17	3.27	2	500	1,268.00	44.02
Invalda	Investicinė bendrovė	2.32	EUR	-0.43	0.43	17.77	-14.07	12	6,628	15,372.17	120.18
Latvijas kugniecība	Naftos ir dujų laikymas bei transportavimas	0.24	LVL	0.00	-1.26	-6.75	-12.96	0	-	-	47.00
LESTO AB	Elektros komunalinės paslaugos	0.63	EUR	0.48	-5.12	4.48	10.53	1	300	189.00	380.49
Lietuvos dujos	Dujų komunalinės paslaugos	0.60	EUR	0.00	-18.72	7.16	9.91	15	7,630	4,547.82	280.97
Linus Agro Group	Žemės ūkio produkcija	0.71	EUR	2.31	2.60	24.56	35.24	17	20,753	14,692.89	112.85
Merko Ehitus	Statyba ir inžinerija	7.25	EUR	1.12	-1.09	22.88	22.47	6	828	6,008.20	128.32
Nordecon	Statyba ir inžinerija	1.10	EUR	-0.90	-5.17	-5.17	-3.08	1	3,000	3,300.00	33.83
Olainfarm	Farmacija	4.94	LVL	-0.40	7.39	33.88	66.89	7	673	3,328.35	69.58
Olympic Entertainment Group	Kazino ir azartiniai lošimai	1.75	EUR	0.57	-12.06	-1.69	42.28	36	152,173	267,420.80	264.83
Panevėžio statybos trestas	Statyba ir inžinerija	1.07	EUR	0.00	-3.60	15.18	-6.96	9	4,465	4,731.15	17.49
Pieno žvaidės	Maisto gamyba	1.94	EUR	-0.51	-10.19	8.99	12.79	9	2,806	5,465.08	96.29
Premia Foods	Maisto gamyba	0.70	EUR	1.45	2.95	9.22	16.46	10	11,345	7,847.24	27.04
Rokiškio sūris	Maisto gamyba	1.50	EUR	0.67	-2.60	7.14	11.11	11	155,068	231,098.70	53.80
SAF Tehnika	Komunikacinė įranga	1.53	LVL	4.79	41.67	12.50	22.40	19	6,808	10,306.34	4.54
Silvano Fashion Group	Drabužių prekyba	2.63	EUR	-0.38	-1.13	-4.01	-20.30	10	3,739	9,799.68	103.62
Siaulių bankas	Bankai	0.27	EUR	0.37	-0.37	23.50	13.21	6	10,484	2,803.37	67.00
Tallink Grupp	Jūrinis transportas	1.00	EUR	-0.20	-2.16	15.51	63.61	28	116,499	116,426.40	672.47
Talinn Kaubamaja	Maisto produktų mažmeninė prekyba	5.58	EUR	0.00	-1.93	1.82	0.18	4	909	5,080.97	227.27
Talinn Vesi	Vandens komunalinės paslaugos	10.80	EUR	-0.92	-0.92	17.39	36.71	41	31,013	334,964.90	216.00
TEO LT	Integruotų telekomunikacijų paslaugos	0.77	EUR	-2.04	-4.58	0.25	20.88	28	43,119	33,490.51	598.15
Ventspils nafta	Naftos ir dujų laikymas bei transportavimas	1.00	LVL	-1.96	-1.96	-6.54	-9.09	5	100	100.63	104.48



Kontaktai:			
Marius Ignatas	Skyriaus vadovas	Marius.Ignatas@swedbank.lt	8 5 258 2505
Agnė Anzelienė	Maklerė	Agne.Anzeliene@swedbank.lt	8 5 258 2306
Andrius Šuminas	Makleris	Andrius.Suminas@swedbank.lt	8 5 258 2295
Andrej Rodionov	Analitikas	Andrej.Rodionov@swedbank.lt	8 5 258 2395
Marius Balsys	Maklerio asistentas	Marius.Balsys2@swedbank.lt	8 5 258 2515

Apžvalgą užsiprenumeruoti galima adresu: <http://www.swedbank.lt/it/articles/subscribe>
Dėmesio: Ši apžvalga nėra pasiūlymas įsigyti ar perleisti apžvalgoje nurodytas finansines priemones ar finansines priemones nurodytose šalyse bei biržose. Visa pateikta informacija yra surinkta iš viešai prieinamų šaltinių (įmonių, vertybinių popierių biržų, naujienų agentūrų ir kitų). Mes neatlikome informacijos tikrinimo ir vertinimo, dėl to negarantuojame informacijos tikslumo, pilnumo ar aktualumo. Pateikta informacija yra parodomąjo pobūdžio ir yra neapsaugota nuo palyginamumo problemų, dėl įmonių keičiamos apskaitos ir finansinės atskaitomybės paruošimo praktikos (t.y. pasikeitę apskaitos standartai, finansinių ataskaitų konsolidavimo praktikos pasikeitimas ir pan.). Dėl šios priežasties praėjusių ir ankstesnių metų palyginamieji duomenys gali būti neprieinami.
Duomenų šaltinis: „Bloomberg“, „Swedbank“, „Nasdaq OMX“.