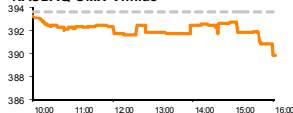


Rytinė finansų rinkų apžvalga

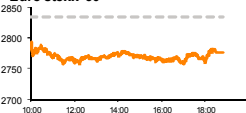
Akcijų prekybos Lietuvoje skyrius – penktadienis, 2013 m. gegužės 24 d.

Dienos
prekyba

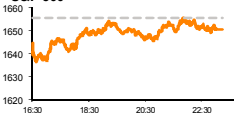
NASDAQ OMX Vilnius



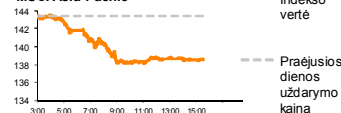
Euro stoxx 50



S&P 500



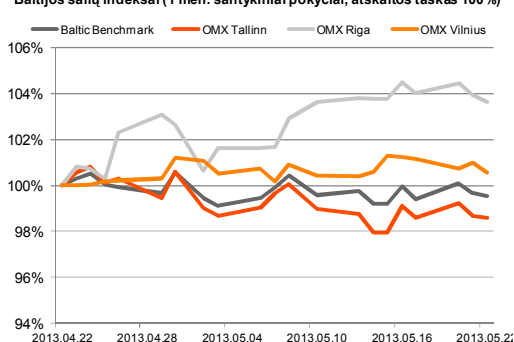
MSCI Asia Pacific



Finansų makleris
Andrius Šuminas
(8 5) 258 2295

- FED svarsto galimybes artimiausiu metu mažinti kiekybinio lengvinimo apimtis;
- Biržų indeksai patyrė didžiausią pastarųjų 10 mėnesių vienos dienos kritimą;
- Šiandien baigiasi Invaldos akcijų išpirkimo procedūra.

Baltijos šalių indeksai (1 mėn. santykiniai pokyčiai, atskaitos taškas 100%)



Pavadinimas	Indekso vertė	Dienos pokytis, %	Mėnesio pokytis, %	Nuo metų pradžios, %	12 mėn. Pokytis, %
Baltijos Šalys					
OMX VILNIUS OMXV	389.76	-0.98	-0.49	9.77	15.24
OMX TALLINN OMXT	802.53	-1.34	-3.50	9.31	32.58
OMX RIGA OMXR	412.44	0.39	3.30	4.18	9.96
OMX Baltic Benchmark	601.21	-1.04	-1.77	9.91	24.05
OMX Baltic 10	161.80	-1.18	-5.15	1.65	11.90
JAV					
S&P 500	1650.51	-0.29	4.54	15.73	24.97
Dow Jones	15294.50	-0.08	4.21	16.72	22.07
Nasdaq Comp	3459.42	-0.11	5.80	14.57	21.84
Russell 2000	984.28	0.21	5.37	15.89	28.40
Skandinavija					
OMX Stockholm 30	1224.45	-2.40	4.04	10.84	24.11
OMX Helsinki 25	2388.17	-2.75	4.81	8.06	26.67
OMX Copenhagen 20	543.23	-1.92	1.32	9.49	23.55
Oslo stock exchange	448.55	-1.68	2.22	9.32	24.12
Europa					
DJ Euro STOXX 50	2776.78	-2.05	2.77	5.34	28.76
CAC 40	3967.15	-2.07	3.23	8.96	30.57
DAX	8351.98	-2.10	7.64	9.72	32.24
FTSE 100	6696.79	-2.10	4.12	13.55	25.17
MIB	17008.42	-3.06	2.69	4.52	29.76
IBEX 35	8343.60	-1.40	-0.54	2.16	27.69
Centrinė ir Rytų Europa					
ATX	2448.17	-1.87	1.46	1.96	26.60
WIG20	2359.42	-0.53	3.18	-8.66	15.90
BUX	18987.22	-0.47	6.19	4.48	16.29
PX	978.96	-1.05	1.33	-5.75	11.35
RTS	1411.34	0.75	2.61	-7.57	9.62
Azija					
Nikkei 225	14612.45	0.89	5.55	40.57	70.64
Hang Seng	22652.68	-0.07	2.12	-0.02	21.36
Kospi	1973.45	0.22	1.97	-1.18	8.76
Kita					
Auksas	1392.69	0.33	-2.18	-16.92	-10.97
Brent nafta	102.28	-0.16	0.54	-7.95	-4.01
VIX	14.07	1.81	3.38	-21.92	-34.68
EURIBOR	0.29	0.00	-8.44	-8.44	-69.61
LIBOR USD	0.42	-0.24	-3.25	-17.88	-43.32
EUR/USD	1.29	0.04	-0.52	-1.96	3.13
EUR/GBP	0.86	0.21	0.59	5.51	7.08
USD/JPY	101.81	-0.09	2.41	17.52	28.09

Pasaulyje

JAV rinkos pratęsė smukimo tendenciją vakar: indeksas **S&P 500** atidarė prekybos sesiją 1 proc. smukimu, tačiau į dienos pabaigą sugebėjo šiek tiek atsitiesti ir užsidarė ties 1650.51 punktų riba – 0.29 proc. žemiau trečiadienio uždarymo kainos. Investuotojai toliau bando perprasti **Federalinių rezervų banko** astovų viešus pasisakymus dėl kiekybinio lengvinimo (angl. *Quantitative easing*) mažinimo. Panašu, kad neišvengiamai artėja diena, kuomet FED'as pradės mažinti vyriausybės ir būsto paskolų obligacijų supirkimo apimtis antrinėje rinkoje, tokiu būdu mažindamas finansų sistemos likvidumą, kuris, kaip tikimasi, jau yra pakankamas, kad rinkos galėtų funkcionuoti be centrinio banko įsikišimo. Nuotaikas šiek tiek pakėlė pasirodę savaitės bedarbystės paraiškų duomenys, signalizuojantys apie toliau gerėjančią situaciją darbo rinkoje.

Europos biržose kilos sąmyšis po to, kai Kinijoje buvo paskelbti **gamybos sektoriaus užsakymų rodikliai**, indikuojantys tikėtiną nuosmukį didžiausios Azijos regiono ekonomikos pramonėje. Biržų indeksai patyrė didžiausią vienos dienos kritimą per pastaruosius 10 mėnesių. Indeksas **Stoxx Europe 600** neteko 2.1 proc. vertės ir vakar dieną užbaigė ties 303.99 punktų riba. Kita vertus, tai buvo atsakomoji finansų rinkų dalyvių reakcija į FED vadovo B. Bernankės pasisakymą trečiadienį dėl planų artimiausiuose centrinio banko posėdžiuose svarstyti galimybę mažinti monetarinio skatinimo programą. Šiandien sulauksime **Vokietijos verslo psitikėjimo rodiklių**, kurie ir nulems savaitės pabaigos nuotaikas rinkose.

Po didelių kritimų ketvirtadienio prekybos sesijoje, šiandien Azijos regiono akcijų indeksai atrodo šiek tiek nuosaikiau, tačiau svyruoja tarp teigiamų ir neigiamų pokyčių. **MSCI Asia Pacific indeksas** buvo smukęs 0.3 proc. iki 138.31 punktų 9:10 val Lietuvos laiku, nors vienu momentu buvo pakilęs net 0.9 proc. Japonijos vyriausybės vadovas pareiškė, kad akcijų rinkų svyravimai yra atidžiai stebimi, bet kita vertus šalies centrinio banko vadovas išsakė nuomonę, kad neturi planų koreguoti jau paskelbtos monetarinio skatinimo programos parametru, kadangi programa nėra nukreipta konkrečiai į akcijų kainų ar valiutos kurso palaikymą.

Baltijos regione

Pabaltijo rinkos ketvirtadienį atkarotojo pasaulio investuotojų nuotaikas, tik OMXR indeksas užsidarė priešingai bendram sentimentui. **OMXV** indekas fiksavo - 0.98 proc., Rygos **OMXR** + 0.39 proc., o Talino **OMXT** -1.34 proc. Bendra akcijų apyvarta siekė 1.6 mln. EUR. Vilniaus biržoje didesnė apyvarta pasiekta dėl tiesioginio sandorio **Aprangos** akcijomis, kurio metu savininkų rankas pakeitė 100 tūkst. akcijų po 2.30 EUR. Aktyvi prekyba vyko **Invalda** akcijomis, kurių kaina sumažėjo 0.43 proc. iki 2.31 EUR. Primintina, kad šiandien baigiasi **Invaldos** akcijų išpirkimo procedūra, kurios metu dėl būsimos reorganizacijos, įmonė išperka akcijas po 8.076 Lt. Dalis investuotojų skuba parduoti akcijas rinkoje, dėl kapitalo prieaugio apmokestinimo.

Rygos biržoje tradiciškai dėmesio sulaukė rinkos flagmanų – **Grindeks, Olainfarm, SAF Tehnika** akcijos. Tiesa, jų visų kainos krito atitinkamai 0.54 proc. iki 5.56 LVL, 1.62 proc. iki 4.86 LVL ir 1.96 proc. iki 1.50 LVL.

Talino biržoje suaktyvėjo prekyba dividendus (0.87 EUR) patvirtinusios **Tallinna Vesi** akcijomis. Prie vakarykštės kainos dividendinis pajamingumas siekia 8 proc. Šiandien yra prekybos diena kada **Tallink Grupp** akcijos nebesuteikia teisės į 0.05 EUR dividendus.

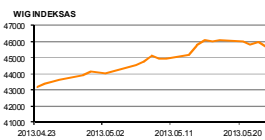
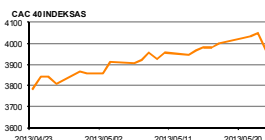
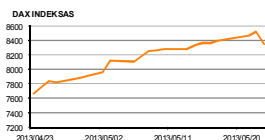
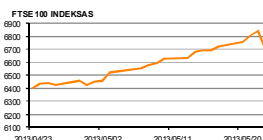
2013.05.23 Šalis	Praejusios dienos svarbiausios makroekonominės naujienos	Faktas	Prognozė	Buvusi reikšmė
DB	BVP pokytis	I ketv./metinis	0.3%/0.6%	0.3%/0.6%
EZ	Gamybos/paslaugų užsakymų rodikliai (PMI)	Gegužės mėn.	47.0/47.2	46.7/47.0
JAV	Savaitės bedarbystės paraiškų skaičius	Sav.	346 tūkst.	360 tūkst.
JAV	Markit, Flash gamybos užsakymų rodiklis (PMI)	Gegužės mėn.	52.5	52.1

2013.05.24 Šalis	Laikas	Šiandien skelbiamos svarbiausios makroekonominės naujienos	Prognozė	Buvusi reikšmė
VOK	11:00	IFO verslo klimato rodiklis	104.4	104.4
JAV	15:30	Ilgalaikio vartojimo prekių užsakymai	1.5%	-5.7%

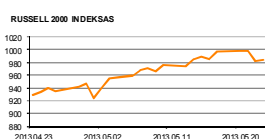
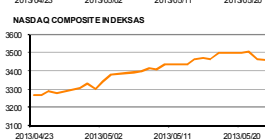
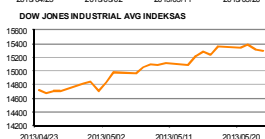
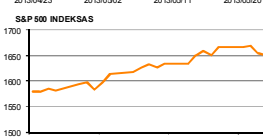
NASDAQ OMX Baltic sąrašo likvidžios akcijos

Pavadinimas	Sektorius/sub sektorius	Kaina	Valiuta	Dienos pokytis, %	Mėnesio pokytis, %	Nuo metų pradžios, %	12 mėn. pokytis, %	Sandorių skaičius	Akcijų kiekis	Apyvarta	Kapitalizacija mln.
Apranga	Drabužių mažmeninė prekyba	2.30	EUR	-0.86	-4.96	7.96	34.50	20	125,424	288,489.30	127.17
Arco Vara	Nekilnojamo turto veikia	1.10	EUR	-2.65	-3.51	-30.38	-44.97	1	23	25.30	5.22
Baltika	Prekyba drabužiais, aksesuarais, prabangos prekėmis	0.90	EUR	-1.64	12.50	57.07	168.66	33	47,697	43,306.89	32.22
City service	Aplinkos ir pastatų priežiūra	1.71	EUR	-1.72	-10.94	-8.06	-3.50	14	7,769	13,256.41	54.05
Ekspress Grupp	Žiniasklaida ir leidyba	1.09	EUR	-2.68	-2.68	2.83	7.92	14	11,185	12,536.91	32.48
Grigškes	Popieriaus gamyba	0.58	EUR	-0.17	-1.19	6.00	10.00	16	7,740	4,509.12	34.98
Grindeks	Farmacija	5.56	LVL	-0.54	9.02	22.20	24.94	20	2,627	14,537.42	53.29
Harju Elekter	Elektronikos prietaisai ir įranga	2.53	EUR	0.00	-2.69	-4.17	5.42	2	2,000	5,066.00	44.02
Invalda	Investicinė bendrovė	2.31	EUR	-0.43	0.00	17.26	-14.44	29	35,912	82,967.86	119.66
Latvijas kugnieciba	Naftos ir dujų laikymas bei transportavimas	0.24	LVL	2.13	1.69	-4.76	-11.11	12	4,589	1,086.02	48.00
LESTO AB	Elektros komunalinės paslaugos	0.61	EUR	-2.86	-7.55	1.49	6.81	3	1,335	827.52	369.61
Lietuvos dujos	Dujų komunalinės paslaugos	0.59	EUR	-1.50	-20.59	5.55	8.46	7	5,140	3,033.40	276.75
Linas Agro Group	Žemės ūkio produkcija	0.71	EUR	-0.70	2.92	23.68	35.58	11	11,566	8,130.08	112.05
Merko Ehtus	Statyba ir inžinerija	7.08	EUR	-2.34	-2.75	20.00	18.39	9	937	6,850.29	125.32
Nordecon	Statyba ir inžinerija	1.09	EUR	-0.91	-5.22	-6.03	-3.54	1	2,000	2,180.00	33.52
Olainfarm	Farmacija	4.86	LVL	-1.62	5.65	31.71	64.19	19	2,341	11,495.69	68.45
Olympic Entertainment Group	Kazino ir azartiniai lošimai	1.71	EUR	-2.29	-14.07	-3.93	39.71	89	89,708	153,700.00	258.77
Panevėžio statybos trestas	Statyba ir inžinerija	1.07	EUR	0.00	-4.46	15.18	-6.14	10	2,715	2,857.15	17.49
Pieno žvaigždės	Maisto gamyba	1.93	EUR	-0.52	-10.65	8.43	12.87	4	610	1,177.30	95.79
Premia Foods	Maisto gamyba	0.70	EUR	0.14	-2.34	9.38	12.68	10	7,753	5,379.61	27.08
Rokiškio sūris	Maisto gamyba	1.50	EUR	0.00	3.23	7.14	10.62	1	150	225.00	53.80
SAF Tehnika	Komunikacinė įranga	1.50	LVL	-1.96	38.89	10.29	25.00	14	8,000	12,217.00	4.46
Silvano Fashion Group	Drabužių prekyba	2.59	EUR	-1.52	-2.63	-5.47	-20.31	24	13,706	35,543.02	102.05
Siaulių bankas	Bankai	0.27	EUR	0.00	0.00	23.50	14.11	2	2,000	536.00	67.00
Tallink Grupp	Jūrinis transportas	0.99	EUR	-1.30	-4.37	14.00	60.95	119	479,346	475,879.90	663.71
Tallinna Kaubamaja	Maisto produktų mažmeninė prekyba	5.52	EUR	-1.08	-3.16	0.73	0.18	21	8,443	46,760.74	224.83
Tallinna Vesi	Vandens komunalinės paslaugos	10.70	EUR	-0.93	-0.93	16.30	33.92	55	26,105	280,063.70	214.00
TEO LT	Integruotų telekomunikacijų paslaugos	0.77	EUR	-0.13	-5.18	0.13	20.72	27	30,482	23,476.63	597.37
Ventspils nafta	Naftos ir dujų laikymas bei transportavimas	1.03	LVL	3.00	0.00	-3.74	-6.36	12	589	593.00	107.61

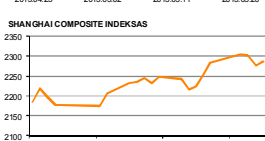
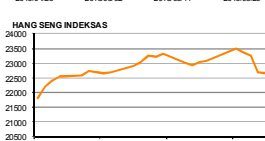
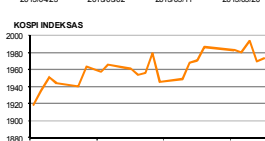
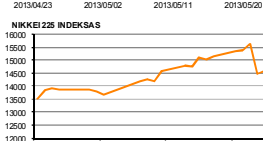
Europa



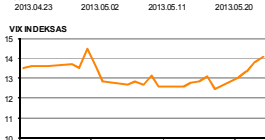
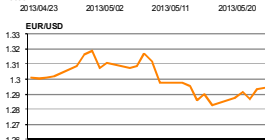
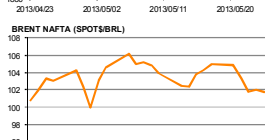
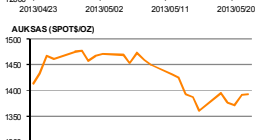
JAV



Azija



Kita



Kontaktai:

Marius Ignatas	Skyriaus vadovas	Marius.Ignotas@swedbank.lt	8 5 258 2505
Agnė Anzelienė	Maklerė	Agne.Anzeliene@swedbank.lt	8 5 258 2306
Andrius Šuminas	Makleris	Andrius.Suminas@swedbank.lt	8 5 258 2295
Andrej Rodionov	Analitikas	Andrej.Rodionov@swedbank.lt	8 5 258 2395

Apžvalgą užsiprenumeruoti galima adresu: <http://www.swedbank.lt/it/articles/subscribe>

Dėmesio: Ši apžvalga nėra pasiūlymas įsigyti ar perleisti apžvalgoje nurodytas finansines priemones ar finansines priemones nurodytose šalyse bei biržose. Visa pateikta informacija yra surinkta iš viešai prieinamų šaltinių (įmonių, vertybinių popierių biržų, naujienų agentūrų ir kitų). Mes neatlikome informacijos tikrinimo ir vertinimo, dėl to negarantuojame informacijos tikslumo, pilnumo ar aktualumo. Pateikta informacija yra parodomąjio pobūdžio ir yra neapsaugota nuo palyginamumo problemų, dėl įmonių keičiamos apskaitos ir finansinės atskaitomybės paruošimo praktikos (t.y. pasikeitę apskaitos standartai, finansinių ataskaitų konsolidavimo praktikos pasikeitimas ir pan.). Dėl šios priežasties praėjusių ir ankstesniųjų metų palyginamieji duomenys gali būti neprieinami.

Duomenų šaltinis: „Bloomberg“, „Swedbank“, „Nasdaq OMX“.