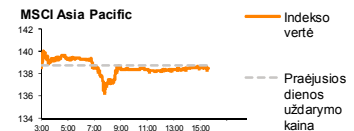
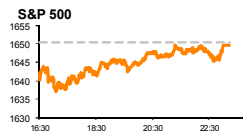
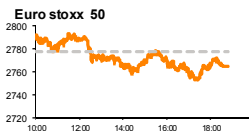
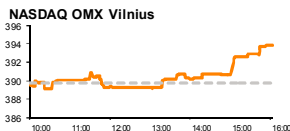


Rytinė finansų rinkų apžvalga

Akcijų prekybos Lietuvoje skyrius – pirmadienis, 2013 m. gegužės 27 d.

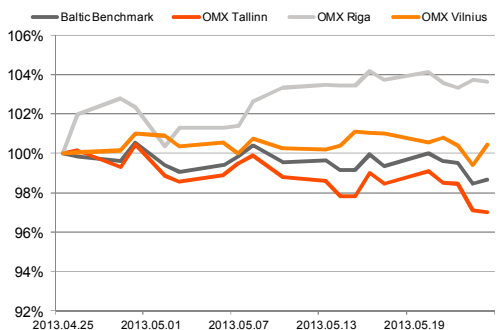
Dienos
prekyba



Finansų makleris
Andrius Šuminas
(8 5) 258 2295

- Pirmadienį JAV biržos nedirba dėl švenčiamos Atminimo dienos („Memorial day“);
- Azijos rinkose tęsiasi korekcija;
- Šią savaitę Vilniaus biržoje laukiama bendrovių I ketv. rezultato skelbimo vajeaus.

Baltijos šalių indeksai (1 mėn. santykiniai pokyčiai, atskaitos taškas 100%)



Pavadinimas	Indekso vertė	Dienos pokytis, %	Mėnesio pokytis, %	Nuo metų pradžios, %	12 mėn. Pokytis, %
Baltijos Šalys					
OMX VILNIUS OMXV	393.46	-0.09	0.30	10.81	16.37
OMX TALLINN OMXT	798.95	-0.33	-3.44	8.82	32.39
OMX RIGA OMXR	410.21	-0.44	1.16	3.61	9.84
OMX Baltic Benchmark	600.81	-0.28	-1.48	9.84	24.27
OMX Baltic 10	160.42	-0.34	-5.45	0.79	11.00
JAV					
S&P 500	1649.60	-0.06	4.26	15.66	25.18
Dow Jones	15303.10	0.06	4.01	16.78	22.87
Nasdaq Comp	3459.14	-0.01	5.49	14.56	21.91
Russell 2000	984.28	0.00	5.24	15.89	28.43
Skandinavija					
OMX Stockholm 30	1222.77	0.47	2.35	10.68	24.14
OMX Helsinki 25	2387.81	0.07	3.12	8.04	26.77
OMX Copenhagen 20	546.75	0.42	1.64	10.20	23.16
Oslo stock exchange	451.96	0.46	1.61	10.15	24.94
Europa					
DJ Euro STOXX 50	2788.82	0.89	3.93	5.80	29.00
CAC 40	3993.31	0.92	4.81	9.67	31.02
DAX	8364.60	0.71	7.04	9.88	31.94
FTSE 100	6654.38	-0.63	3.55	12.83	24.34
MB	17075.38	1.06	3.08	4.93	29.80
IBEX 35	8335.30	0.86	0.46	2.05	27.39
Centrinė ir Rytų Europa					
ATX	2454.20	0.26	2.05	2.21	27.75
WIG20	2406.29	0.91	4.89	-6.84	18.12
BUX	19251.28	0.35	7.78	5.93	17.29
PX	979.07	0.79	2.15	-5.74	12.59
RTS	1390.95	0.18	0.63	-8.91	9.29
Azija					
Nikkei 225	14142.65	-3.22	1.86	36.05	64.83
Hang Seng	22723.78	0.46	0.78	0.30	21.43
Kospi	1979.97	0.33	1.82	-0.86	8.54
Kita					
Auksas	1393.90	0.47	-5.05	-16.84	-11.49
Brent nafta	102.41	-0.22	-0.73	-7.83	-4.14
VIX	13.99	-0.57	2.79	-22.36	-35.71
EURIBOR	0.29	0.34	-7.84	-8.13	-69.38
LIBOR USD	0.42	0.00	-3.25	-17.88	-43.32
EUR/USD	1.29	0.18	-1.09	-1.93	3.28
EUR/GBP	0.85	0.01	1.21	5.18	6.91
USD/JPY	101.06	0.03	3.06	16.65	27.15

Pasaulyje

Penktadienį JAV rinkos smuko trečią dieną iš eilės: indeksas **S&P 500** fiksavo 0,06 % neigiamą pokytį, tačiau sesijos pradžioje pokytis buvo dar didesnis ir siekė 0,85 %. Tokiam indekso atšokimui didžiausią įtaką turėjo geresni nei tikėtasi paskelbti balandžio mėn. ilgalaikio vartojimo prekių užsakymai. Iš 10 **S&P 500** indeksą sudarančių sektorių brango tik 2: finansų bei pirmo būtinumo prekių sektoriai.

Azijoje akcijų kainos buvo linkusios pigti dėl stiprėjančios jenos, kuri privertė investuotojus sudvejoti Japonijos eksportuojančių kompanijų pelno perspektyvomis. Japonijos indeksas **Nikkei 225**, kurio sudėtyje gausu eksportuojančių bendrovių akcijų, neteko 3.4 proc. savo vertės. **MSCI Asia Pacific** indeksas buvo nukritęs 1.3 proc. iki 136.8 punktų 9:23 Lietuvos laiku. Penktą dieną iš eilės krentanti indekso reikšmė pasiekė žemiausią tašką nuo balandžio 19 d. Korekciją Azijos rinkose sukėlė prastėjantys ekonomikos duomenys iš Kinijos bei eskaluojamos kalbos dėl JAV centrinio banko ketinimų pradėti mažinti monetarinio skatinimo programą.

Baltijos regione

Pabaltijo rinkose investuotojų nuotaišos vėl išsiskyrė. **OMXV** indekas fiksavo + 1.04 proc., tuo tarpu Rygos **OMXR** - 0.10 proc., o Talino **OMXT** -0.12 proc. Bendra akcijų apyvarta siekė 0.5 mln. EUR. Vilniaus biržoje didžiausio dėmesio sulaukė **Invalda** akcijos. Jų kaina nepertraukiamos prekybos metu stiprokai svyravo, vienu metu fiksuodama – 6 proc. pokytį, tačiau uždarymo metu akcijos kaina pasiekė išpirkimo metu esančią kainą – 2.33 EUR. Primitina, kad penktadienį baigėsi **Invalda** akcijų išpirkimo procedūra, kurios metu bendrovė supirko virš 1 mln. akcijų, kas sudaro 2 proc. įstatinio kapitalo. Tad šiam momentui laisvų akcijų skaičius likęs pas smulkiuosius acininkus siekia virš 8 proc. Nuo šiandien dėl vykstančio Invaldos reorganizavimo prekyba šiomis akcijomis stabdoma ir bus atnaujinta tik po bendrovės išskaidymo. Pažymėtina, kad listinguojama bus tik Invalda LT, o Invalda privatus kriptas nebus listinguojama. Penktadienį taip pat buvo paskutinė diena, kai buvo platinama **Grigiškių** nauja 5.7 mln. akcijų emisija. Netrukus turėtų paaiškėti platinimo rezultatai. Grigiškių akcijų kaina penktadienį siekė 0.583 EUR.

Talino biržoje penktadienį smuko **Tallink Grupp** akcijų kaina, tačiau 5.89 proc. akcijos kainos kritimas natūralus atsižvelgiant į tai, kad penktadienis buvo ta prekybos diena, kai įsigiję **Tallink Grupp** akcijų investuotojai jau nebepretendavo į 0.05 EUR (~ 5.4 proc. dividendinis pajamingumas) dividendus.

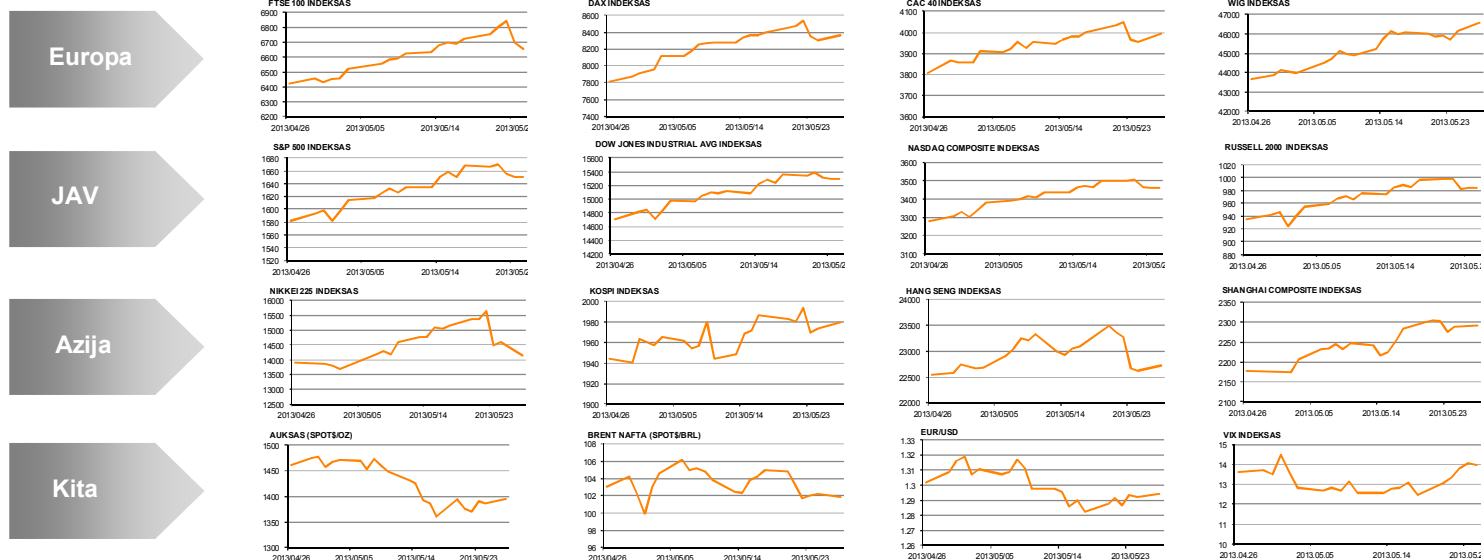
Pakankamai aktyviai investuotojai domėjosi **Tallinna Vesi** akcijomis, kurios dar suteikia teisės į susirinkimo patvirtintus 0.87 EUR dividendus. Penktadienį įmonės akcijos kaina siekė 10.70 EUR. Ši savaitė yra paskutinė kada Vilniaus biržoje listinguojamos bendrovės privalo paskelbti I ketv. rezultatus, tad laukime didesnio investuotojų aktyvumo šią savaitę.

2013.05.24	Praejusios dienos svarbiausios makroekonominės naujienos			Faktas	Prognozė	Buvusi reikšmė
Šalis						
	VOK	IFO verslo klimato rodiklis	Gegužės mėn.	105.7	104.4	104.4
	JAV	Ilgalaikio vartojimo prekių užsakymai	Balanžio mėn.	3.3%	1.5%	-5.7%

2013.05.27	Šiandien skelbiamos svarbiausios makroekonominės naujienos			Prognozė	Buvusi reikšmė	
Šalis						
	KIN	04:30	Pramonės sektoriaus pelnas	Balandžio mėn.	-	-

NASDAQ OMX Baltic sąrašo likvidžios akcijos

Pavadinimas	Sektorius/sub sektorius	Kaina	Valiuta	Dienos pokytis, %	Mėnesio pokytis, %	Nuo metų pradžios, %	12 mėn. pokytis, %	Sandorių skaičius	Akcijų kiekis	Apyvarta	Kapitalizacija mln.
Apranga	Drabužių mažmeninė prekyba	2.31	EUR	0.43	-4.94	8.45	37.50	13	2,300	5,366.44	127.72
Arco Vara	Nekilnojamo turto veikla	1.10	EUR	0.00	-2.65	-30.38	-45.49	0	-	-	5.22
Baltika	Prekyba drabužiais, aksesuarais, prabangos prekėmis	0.90	EUR	0.00	8.43	57.07	167.06	3	3,800	3,407.00	32.22
City service	Aplinkos ir pastatų priežiūra	1.73	EUR	0.00	-3.35	-6.99	-1.76	13	400	692.00	54.69
Ekspress Grupp	Žiniasklaida ir leidyba	1.08	EUR	0.00	-3.57	1.89	6.93	4	1,573	1,708.30	32.18
Grigškes	Popieriaus gamyba	0.58	EUR	0.17	-1.52	6.18	9.77	2	760	443.84	35.04
Grindeks	Farmacija	5.58	LVL	0.00	12.50	22.64	30.99	7	1,074	5,943.28	53.48
Harju Elekter	Elektronikos prietaisai ir įranga	2.52	EUR	0.00	-3.08	-4.55	5.00	12	6,876	17,321.13	43.85
Invalda	Investicinė bendrovė	2.33	EUR	0.00	0.87	18.27	-14.02	45	25,739	57,661.39	120.70
Latvijas kugniecība	Naftos ir dujų laikymas bei transportavimas	0.23	LVL	0.00	-1.74	-7.14	-13.33	5	3,050	714.49	46.80
LESTO AB	Elektros komunalinės paslaugos	0.62	EUR	0.00	-7.77	2.32	8.25	5	4,193	2,571.65	372.63
Lietuvos dujas	Dujų komunalinės paslaugos	0.60	EUR	0.00	-20.45	6.44	8.38	15	19,193	11,326.39	279.10
Linas Agro Group	Žemės ūkio produkcija	0.72	EUR	0.56	4.81	26.14	37.48	6	547	393.29	114.28
Merko Ehtus	Statyba ir inžinerija	7.20	EUR	0.00	0.00	22.03	23.08	2	100	720.00	127.44
Nordecon	Statyba ir inžinerija	1.04	EUR	-3.70	-8.77	-10.34	-7.14	4	2,000	2,080.00	31.99
Olainfarm	Farmacija	4.89	LVL	0.00	5.16	32.52	65.20	1	68	332.52	68.88
Olympic Entertainment Group	Kazino ir azartiniai lošimai	1.70	EUR	-1.16	-13.71	-4.49	38.21	42	3,183	5,411.10	257.26
Panevėžio statybos trestas	Statyba ir inžinerija	1.09	EUR	0.93	-1.80	17.33	-4.39	26	2,908	3,169.72	17.82
Pieno žvaigždės	Maisto gamyba	1.99	EUR	0.00	-5.24	11.80	17.06	1	5	9.95	98.77
Premia Foods	Maisto gamyba	0.68	EUR	-0.15	0.00	6.25	13.46	1	4,000	2,736.90	26.30
Rokiškio sūris	Maisto gamyba	1.50	EUR	0.00	-1.32	7.14	11.11	0	-	-	53.80
SAF Tehnika	Komunikacinė įranga	1.51	LVL	0.00	39.81	11.03	24.79	3	850	1,289.90	4.48
Silvano Fashion Group	Drabužių prekyba	2.57	EUR	-0.77	-1.91	-6.20	-20.43	6	2,857	7,346.33	101.26
Siaulių bankas	Bankai	0.27	EUR	0.00	0.37	24.42	14.96	27	35,279	9,465.34	67.50
Tallink Grupp	Jūrinis transportas	0.93	EUR	0.00	-9.12	7.29	50.98	50	3,017	2,807.95	624.63
Tallinna Kaubamaja	Maisto produktų mažmeninė prekyba	5.57	EUR	-0.18	-2.28	1.64	2.26	6	179	997.03	226.86
Tallinna Vesi	Vandens komunalinės paslaugos	10.80	EUR	0.93	-0.92	17.39	35.00	40	1,539	16,621.20	216.00
TEO LT	Integruotų telekomunikacijų paslaugos	0.78	EUR	0.00	-5.01	1.30	22.14	41	905	704.09	604.36
Ventspils nafta	Naftos ir dujų laikymas bei transportavimas	1.01	EUR	-1.94	-0.98	-5.61	-8.27	6	27	27.27	105.52



Kontaktai:

Marius Ignatas	Skyriaus vadovas	Marius.Ignatas@swedbank.lt	8 5 258 2505
Agnė Anzelienė	Maklerė	Agne.Anzeliene@swedbank.lt	8 5 258 2306
Andrius Šuminas	Makleris	Andrius.Suminas@swedbank.lt	8 5 258 2295
Andrej Rodionov	Analitikas	Andrej.Rodionov@swedbank.lt	8 5 258 2395

Apžvalgą užsiprenumeruoti galima adresu: <http://www.swedbank.lt/it/articles/subscribe>

Dėmesio: Ši apžvalga nėra pasiūlymas įsigyti ar perleisti apžvalgoje nurodytas finansines priemones ar finansines priemones nurodytose šalyse bei biržose. Visa pateikta informacija yra surinkta iš viešai prieinamų šaltinių (įmonių, vertybinių popierių biržų, naujienų agentūrų ir kitų). Mes neatlikome informacijos tikrinimo ir vertinimo, dėl to negarantuojame informacijos tikslumo, pilnumo ar aktualumo. Pateikta informacija yra parodomąjio pobūdžio ir yra neapsaugota nuo palyginamumo problemų, dėl įmonių keičiamos apskaitos ir finansinės atskaitomybės paruošimo praktikos (t.y. pasikeitę apskaitos standartai, finansinių ataskaitų konsolidavimo praktikos pasikeitimas ir pan.). Dėl šios priežasties praėjusių ir ankstesniųjų metų palyginamieji duomenys gali būti neprieinami.

Duomenų šaltinis: „Bloomberg“, „Swedbank“, „Nasdaq OMX“.