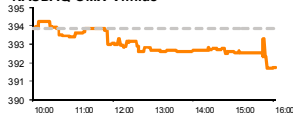


# Rytinė finansų rinkų apžvalga

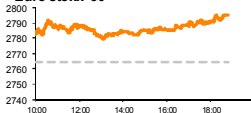
Akcijų prekybos Lietuvoje skyrius – antradienis, 2013 m. gegužės 28 d.

Dienos  
prekyba


NASDAQ OMX Vilnius



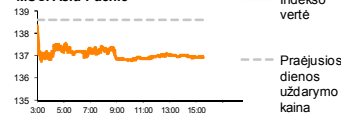
Euro stoxx 50



S&P 500



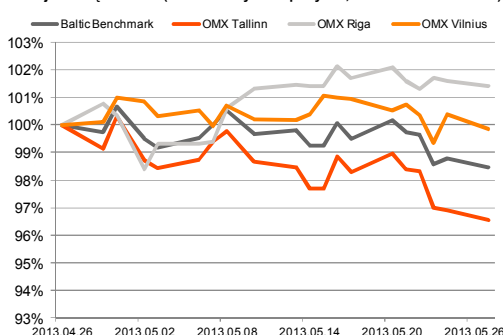
MSCI Asia Pacific



Finansų makleris  
**Andrius Šuminas**  
(8 5) 258 2295

- JAV rinkos vakar nedirbo, šiandien ateities sandoriai pranašauja teigiamą prekybos pradžia;
- Azijos rinkose šį ryt dominuoja pirkėjai;
- Grigiškių 5.7 mln. akcijų emisija sėkmingai išplatinta.

Baltijos šalių indeksai (1 mėn. santykiniai pokyčiai, atskaitos taškas 100%)



## Pasaulyje

JAV biržos vakar buvo uždarytos dėl nacionalinės šventės, tačiau šiandien teigiamas sentimentas iš Azijos regiono pakėlė indekso S&P 500 ateities sandorių vertę 0.45 proc. 10 val. Lietuvos laiku. Šiandien laukiami vartotojų pasitikėjimo duomenys ir gyvenamąjo būsto rinkos duomenys nulems bendrą rinkos kryptį.

Europoje prekyba akcijomis vyko ramiai, esant mažoms apyvartoms, kadangi Anglijoje buvo nedarbo diena ir biržos buvo uždarytos. Stoxx Europe 600 indeksas kilo 0.3 proc. iki 304.34 punktų ribos, investuotojams laukiant JAV biržos atidarymo.

Azijos regione akcijų rinkos nutraukė penkias dienas užsitęsusių smukimo tendenciją, į rinkas sugrįžtant pirkėjams. Investuotojų rizikos apetitą paskatino per praėjusią savaitę 5 proc. atpigęs MSCI Asia Pacific indeksas. Šiandien jo reikšmė 7:17 val. Lietuvos laiku buvo pasiekusi 137.17 punktų ribą – 0.2 proc. aukščiau vakarykštės uždarymo kainos.

## Baltijos regione

Pabaltijo rinkose vakar aktyvesni buvo pardavėjai, tad **OMXV** indekas fiksavo – 0.52 proc., Rygos **OMXR** indeksas sumenko 0.18 proc., o Talino **OMXT** sumažėjo 0.35 proc. Bendra akcijų apyvarta siekė 0.7 mln. EUR. Vilniaus biržoje didesnio dėmesio sulaukė **Apranga**, **Agrowill Group** akcijos, jų apyvartos atitinkamai siekė 63 tūkst. EUR ir 42 tūkst. EUR, o akcijų kainos kilo atitinkamai +1.30 proc. iki 2.33 EUR ir 2.94 proc. iki 0.14 EUR. **Agrowill Group** akcijų kaina ir prekybos aktyvumas vakar kilo ir Lenkijos vertybinių popierių biržoje, ten 1 akcijos kaina užsidarė ties 0.60 PLN (kas atitinka 0.14 EUR). Nuo vakar dienos sustabdyta prekyba **Invalda** akcijomis iki kol įvyks bendrovės reorganizavimas. Šį ryt bendrovė paskelbė 3 mėnesių konsoliduotą grynąjį pelną, kuris siekė 1.4 mln. Lt, kai pernai metais tuo pačiu laikotarpiu grupė uždirbo 20.4 mln. Lt.

Vakar buvo paskelbti **Grigiškių** antrinės akcijų emisijos platinimo rezultatai. Paaikėjo, kad emisijos platinimo metu paklausa viršijo pasiūlą (5.7 mln. akcijų) 2.8 karto. Akcijos buvo platinamos po 0.51 EUR, o užskaitytos akcijų bus akcininkų sąskaitose gegužės 30 d.

Rygos biržoje didesnę apyvartą lėmė užregistruotas tiesioginis sandoris **Grindeks** akcijomis. Akcininkų rankas pakeitė 3000 akcijų po 5.6 LVL.

Talino biržoje aktyviausiai prekiausiai **Tallina Vesi** akcijos. Jų kursas užsidarė ties 10.70 EUR, o apyvarta viršijo 310 tūkst. EUR.

Pavadinimas	Indekso vertė	Dienos pokytis, %	Mėnesio pokytis, %	Nuo metų pradžios, %	12 mėn. Pokytis, %
<b>Baltijos Šalys</b>					
OMX VILNIUS OMXV	391.77	-0.52	-0.13	10.33	16.02
OMX TALLINN OMXT	798.80	-0.35	-3.45	8.80	30.83
OMX RIGA OMXR	411.28	-0.18	1.42	3.88	10.40
OMX Baltic Benchmark	600.38	-0.35	-1.55	9.76	24.18
OMX Baltic 10	160.74	-0.14	-5.26	0.99	10.93
<b>JAV</b>					
S&P 500	1649.60	-0.06	4.26	15.66	25.18
Dow Jones	15303.10	0.06	4.01	16.78	22.87
Nasdaq Comp	3459.14	-0.01	5.49	14.56	21.91
Russell 2000	984.28	0.00	5.24	15.89	28.43
<b>Skandinavija</b>					
OMX Stockholm 30	1231.68	1.20	3.10	11.49	25.03
OMX Helsinki 25	2389.10	0.12	3.18	8.10	26.97
OMX Copenhagen 20	547.07	0.48	1.70	10.26	23.23
Oslo stock exchange	454.00	0.92	2.06	10.65	25.51
<b>Europa</b>					
DJ Euro STOXX 50	2795.00	1.11	4.16	6.03	30.13
CAC 40	3995.16	0.97	4.86	9.72	31.29
DAX	8383.30	0.94	7.28	10.13	32.58
FTSE 100	6654.34	-0.63	3.55	12.83	24.34
MB	17159.15	1.55	3.59	5.44	31.41
IBEX 35	8363.60	1.20	0.80	2.40	30.66
<b>Centrinė ir Rytų Europa</b>					
ATX	2456.56	0.35	2.15	2.31	27.87
WIG20	2451.06	2.79	6.84	-5.11	19.23
BUX	19271.64	0.46	7.90	6.04	17.41
PX	980.54	0.94	2.30	-5.60	13.27
RTS	1392.81	0.56	0.77	-8.79	9.06
<b>Azija</b>					
Nikkei 225	14311.98	1.20	3.08	37.68	66.55
Hang Seng	22746.17	0.27	0.88	0.39	20.98
Kospi	1986.22	0.32	2.14	-0.54	8.88
<b>Kita</b>					
Auksas	1389.38	-0.42	-5.35	-17.11	-11.77
Brent nafta	102.53	-0.09	-0.61	-7.72	-4.28
VIX	13.99	-0.57	2.79	-22.36	-35.71
EURIBOR	0.30	0.34	-7.23	-7.81	-69.14
LIBOR USD	0.42	0.00	-3.25	-17.88	-43.32
EUR/USD	1.29	-0.06	-1.25	-2.08	3.12
EUR/GBP	0.86	-0.04	1.33	5.31	7.04
USD/JPY	102.01	0.92	4.03	17.75	28.34

2013.05.27  
Šalis

Praejusios dienos svarbiausios makroekonominės naujienos

Faktas

Progozė

Buvusi reikšmė

	KIN	Pramonės sektoriaus pelnas	Balandžio mėn.	11.4%	12.1%
--	-----	----------------------------	----------------	-------	-------

2013.05.28  
Šalis Laikas

Šiandien skelbiamos svarbiausios makroekonominės naujienos

Progozė

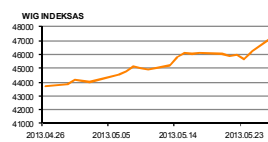
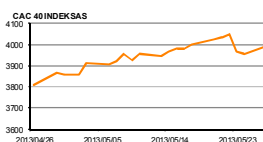
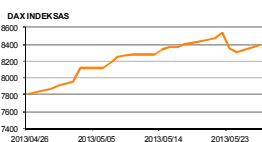
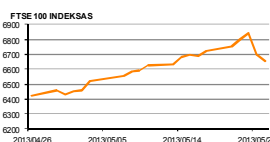
Buvusi reikšmė

	US	15:00	Namų kainų indeksas (Case-Shiller/S&P, mėnesio/metinis)	Kovo mėn.	0.90%/10.05%	1.24% / 9.32%
	US	16:00	Vartotojų pasitikėjimo indeksas	Gegužės mėn.	70.0	68.1

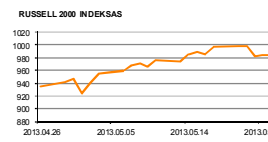
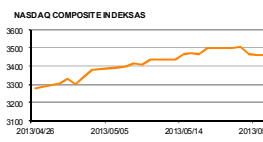
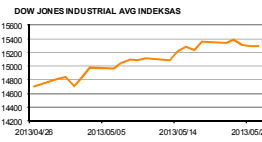
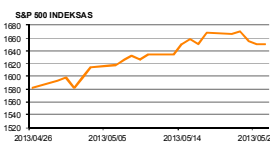
NASDAQ OMX Baltic sąrašo likvidžios akcijos

Pavadinimas	Sektorius/sub sektorius	Kaina	Valiuta	Dienos pokytis, %	Mėnesio pokytis, %	Nuo metų pradžios, %	12 mėn. pokytis, %	Sandorių skaičius	Akcijų kiekis	Apyvarta	Kapitalizacija mln.
Apranga	Drabužių mažmeninė prekyba	2.33	EUR	1.30	-4.12	9.39	37.06	18	27,114	62,929.55	128.83
Arco Vara	Nekilnojamo turto veikia	1.12	EUR	1.82	-0.88	-29.11	-44.50	1	187	209.44	5.31
Baltika	Prekyba drabužiais, aksesuarais, prabangos prekėmis	0.92	EUR	2.22	10.84	60.56	150.68	2	830	763.60	32.93
City service	Aplinkos ir pastatų priežiūra	1.74	EUR	0.58	-2.79	-6.45	-1.14	14	4,781	8,298.73	55.00
Ekspress Grupp	Žiniasklaida ir leidyba	1.08	EUR	0.00	-3.57	1.89	4.55	1	28	30.24	32.18
Griņšķes	Popieriaus gamyba	0.58	EUR	0.17	-1.52	6.18	8.75	7	7,953	4,668.85	35.04
Grindeks	Farmacija	5.65	LVL	1.25	13.91	24.18	33.57	5	3,450	19,334.10	54.16
Harju Elekter	Elektronikos prietaisai ir įranga	2.52	EUR	0.00	-3.08	-4.55	2.86	1	500	1,260.00	43.85
Invalda	Investicinė bendrovė	2.33	EUR	0.00	0.87	18.27	-9.62	0	-	-	120.70
Latvijas kugnieciba	Naftos ir dujų laikymas bei transportavimas	0.23	LVL	-1.28	-0.43	-8.33	-14.44	4	3,470	803.74	46.20
LESTO AB	Elektrios komunalinės paslaugos	0.61	EUR	-1.13	-8.82	1.16	6.09	20	23,982	14,636.17	368.41
Lietuvos dujas	Dujų komunalinės paslaugos	0.59	EUR	-0.67	-20.99	5.72	7.07	10	6,200	3,692.03	277.22
Linas Agro Grup	Žemės ūkio produkcija	0.72	EUR	0.70	4.96	26.32	38.46	29	23,770	17,090.69	114.44
Merkio Ehtaus	Statyba ir inžinerija	7.19	EUR	-0.14	-0.14	21.85	19.85	3	238	1,896.86	127.28
Nordecon	Statyba ir inžinerija	1.06	EUR	-1.85	-7.02	-8.62	-5.78	5	4,600	4,839.00	32.60
Olainfarm	Farmacija	4.90	LVL	0.20	5.38	32.79	65.54	5	610	2,961.00	69.02
Olympic Entertainment Group	Kazino ir azartiniai lošimai	1.71	EUR	-0.58	-13.20	-3.93	37.24	14	8,032	13,696.20	258.77
Panevėžio statybos trestas	Statyba ir inžinerija	1.10	EUR	1.85	-0.90	18.41	-2.65	35	18,852	20,665.12	17.99
Pieno žvairgždės	Maisto gamyba	1.93	EUR	-3.02	-8.10	8.43	12.21	8	1,891	3,666.14	95.79
Premia Foods	Maisto gamyba	0.68	EUR	-0.15	0.00	6.25	12.31	5	4,000	2,736.90	28.30
Rokiškio sūris	Maisto gamyba	1.49	EUR	-0.67	-1.97	6.43	9.16	1	198	295.02	53.44
SAF Tehnika	Komunikacinė įranga	1.51	LVL	0.00	39.81	11.03	20.61	0	-	-	4.48
Silvano Fashion Group	Drabužių prekyba	2.59	EUR	0.00	-1.15	-5.47	-21.75	22	9,730	25,061.75	102.05
Šiaulių bankas	Bankai	0.27	EUR	-0.74	-0.37	23.50	14.11	19	48,037	12,768.14	67.00
Talnik Grupp	Jūrinis transportas	0.92	EUR	-0.76	-9.80	6.48	48.39	25	48,517	44,744.72	619.91
Talinn Kaubamaja	Maisto produktų mažmeninė prekyba	5.58	EUR	0.00	-2.11	1.82	1.47	6	1,760	9,734.48	227.27
Talinn Veski	Vandens komunalinės paslaugos	10.70	EUR	0.00	-1.83	16.30	34.27	72	29,064	312,664.30	214.00
TEO LT	Integruotų telekomunikacijų paslaugos	0.77	EUR	-0.51	-5.49	0.78	21.51	38	26,232	20,389.37	601.26
Ventspils nafta	Naftos ir dujų laikymas bei transportavimas	1.00	LVL	-2.91	-1.96	-6.54	-9.17	6	988	990.00	104.48

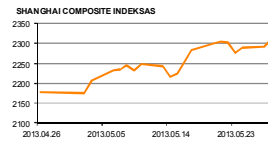
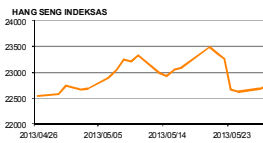
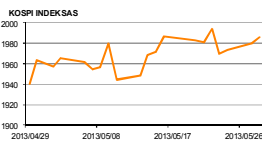
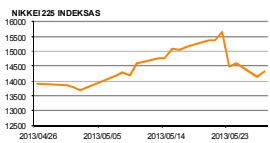
Europa



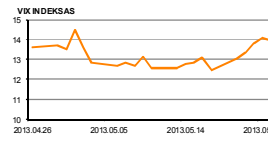
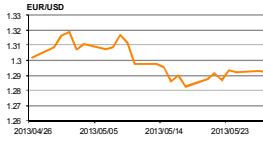
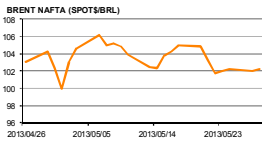
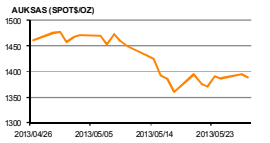
JAV



Azija



Kita



Kontaktai:

Marius Igotas  
Agnė Anzelienė  
Andrius Šuminas  
Andrej Rodionov

Skyriaus vadovas  
Maklerė  
Makleris  
Analitikas

Marius.Igotas@swedbank.lt  
Agne.Anzeliene@swedbank.lt  
Andrius.Suminas@swedbank.lt  
Andrej.Rodionov@swedbank.lt

8 5 258 2505  
8 5 258 2306  
8 5 258 2295  
8 5 258 2395

Apžvalgą užsiprenumeruoti galima adresu: <http://www.swedbank.lt/it/articles/subscribe>

Dėmesio: Ši apžvalga nėra pasiūlymas įsigyti ar perleisti apžvalgoje nurodytas finansines priemones ar finansines priemones nurodytose šalyse bei biržose. Visa pateikta informacija yra surinkta iš viešai prieinamų šaltinių (įmonių, vertybinių popierių biržų, naujienų agentūrų ir kitų). Mes neatlikome informacijos tikrinimo ir vertinimo, dėl to negarantuojame informacijos tikslumo, pilnumo ar aktualumo. Pateikta informacija yra parodomąjo pobūdžio ir yra neapsaugota nuo palyginamumo problemų, dėl įmonių keičiamos apskaitos ir finansinės atskaitomybės paruošimo praktikos (t.y. pasikeitę apskaitos standartai, finansinių ataskaitų konsolidavimo praktikos pasikeitimas ir pan.). Dėl šios priežasties praejusius ir ankstesnius metų palyginamieji duomenys gali būti neprieinami.

Duomenų šaltinis: „Bloomberg“, „Swedbank“, „NASDAQ OMX“.