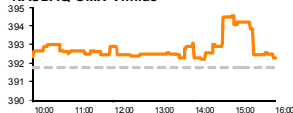


# Rytinė finansų rinkų apžvalga

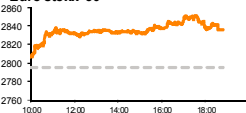
Akcijų prekybos Lietuvoje skyrius – trečiadienis, 2013 m. gegužės 29 d.

Dienos  
prekyba

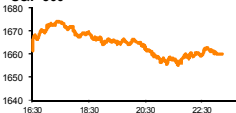
NASDAQ OMX Vilnius



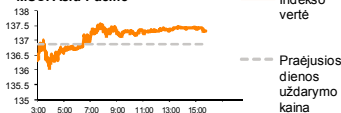
Euro stoxx 50



S&P 500



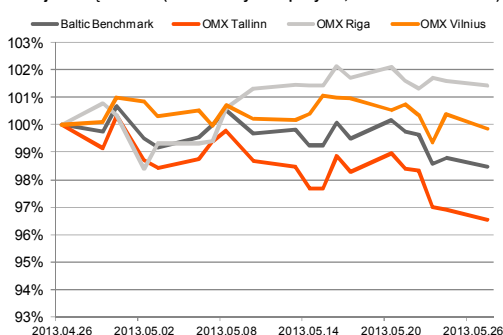
MSCI Asia Pacific



Finansų makleris  
**Andrius Šuminas**  
(8 5) 258 2295

- JAV investuotojus džiugino vartotojų pasitikėjimo indekso duomenys;
- Teigiamas sentimentas brangina Azijos regiono akcijas;
- Talino biržoje padidėjęs dėmesys Tallinna Vesi akcijoms dėl būsimų dividendų.

Baltijos šalių indeksai (1 mėn. santykiniai pokyčiai, atskaitos taškas 100%)



Pavadinimas	Indekso vertė	Dienos pokytis, %	Mėnesio pokytis, %	Nuo metų pradžios, %	12 mėn. Pokytis, %
<b>Baltijos šalyje</b>					
OMX VILNIUS OMXV	392.28	↑ 0.13	-0.10	10.48	16.32
OMX TALLINN OMXT	801.06	↑ 0.28	-2.35	9.11	31.48
OMX RIGA OMXR	413.50	↑ 0.54	1.20	4.44	10.45
OMX Baltic Benchmark	602.23	↑ 0.31	-1.24	10.10	23.91
OMX Baltic 10	161.16	↑ 0.26	-4.12	1.25	11.30
<b>JAV</b>					
S&P 500	1660.06	↑ 0.63	4.17	16.40	24.59
Dow Jones	15409.39	↑ 0.69	3.99	17.59	22.48
Nasdaq Comp	3488.89	↑ 0.86	5.50	15.54	21.52
Russell 2000	997.35	↑ 1.33	5.83	17.42	28.33
<b>Skandinavija</b>					
OMX Stockholm 30	1244.04	↑ 1.00	3.83	12.61	24.18
OMX Helsinki 25	2413.54	↑ 1.02	3.72	9.21	26.78
OMX Copenhagen 20	552.21	↑ 0.94	2.46	11.30	24.35
Oslo stock exchange	458.79	↑ 1.06	3.77	11.82	26.04
<b>Europa</b>					
DJ Euro STOXX 50	2835.87	↑ 1.46	4.36	7.59	31.27
CAC 40	4050.56	↑ 1.39	4.70	11.25	31.31
DAX	8480.87	↑ 1.16	7.71	11.41	32.58
FTSE 100	6762.01	↑ 1.62	4.71	14.65	25.43
MB	17519.79	↑ 2.10	3.49	7.66	33.67
IBEX 35	8511.30	↑ 1.77	0.71	4.21	36.14
<b>Centrinė ir Rytų Europa</b>					
ATX	2473.13	↑ 0.67	2.19	3.00	28.14
WIG20	2469.37	↑ 0.75	7.22	-4.40	18.11
BUX	19481.47	↑ 1.09	8.69	7.20	18.12
PX	985.52	↑ 0.51	2.19	-5.12	12.23
RTS	1384.08	↓ -1.07	-0.25	-9.36	5.90
<b>Azija</b>					
Nikkei 225	14458.74	↑ 1.03	4.14	39.09	67.02
Hang Seng	22731.31	↓ -0.84	0.67	0.33	19.29
Kospi	2001.20	↑ 0.75	3.12	0.21	8.18
<b>Kita</b>					
Auksas	1382.97	↓ -0.25	-5.79	-17.50	-11.24
Brent nafta	104.17	↓ -0.06	0.35	-6.25	-2.35
VIX	14.48	↑ 3.50	5.62	-19.64	-31.15
EURIBOR	0.30	↑ 0.68	-6.60	-7.19	-68.87
LIBOR USD	0.42	↓ -0.51	-3.52	-18.30	-43.61
EUR/USD	1.29	↓ -0.09	-1.77	-2.60	2.98
EUR/GBP	0.86	↑ 0.06	1.27	5.25	7.07
USD/JPY	102.17	↓ -0.01	4.19	17.93	28.60

## Pasaulyje

Grįžę po nedarbo dienos investuotojai JAV rinkose puolė pirkti akcijas, užkeldami indeksų vertes atgal į rekordines aukštumas. Likvidžiausių JAV bendrovių kainas atspindintis indeksas **S&P 500** buvo pabrangęs 1.5 proc., tačiau užleido dalį pozicijų į dienos pabaigą, užsidarydamas ties 1660.06 punktais arba 0.6 proc. aukščiau penktadienio uždarymo kainos. Labiausiai nuotaišas pakėlė pasirodę vartotojų pasitikėjimo indekso duomenys, kurie aplenkė analitikų prognozes, pakilę į penkerių metų aukštumas. Ekonomistai baiminasi, kad JAV vartotojų išlaidos, kurios sudaro didžiausią ekonomikos dalį, mažės dėl neapibrėžtumo, kurį kelia tiek vyriausybės griežtėjanti fiskalinė politika, tiek centrinio banko planai mažinti monetarinio stimulo programą. Finansų sektoriaus akcijos vidutiniškai pakilo 1 proc. – iki aukščiausio lygio nuo 2008 m. - po to, kai kredito reitingų agentūra **Moody's** pakėlė JAV bankų sistemos perspektyvą iš „neigiamos“ į „stabilią“. Šiandien didesnių naujienų iš JAV nebus, todėl bus įdomu stebėti, ar akcijų kainos sugebės išlaikyti pozityvų impulsą, kuriuo pradėjo šią savaitę.

Europos akcijų kainos nusidažė žaliai, sugrįžus JAV ir D. Britanijos investuotojams į rinkas. **Stoxx Europe 600** indeksas pabrango 1.3 proc. iki 308.23 punktų. Šio mėnesio teigiamas 3.9 proc. teigiamas indekso pokytis reiškia, kad Europos akcijos brangsta nesustodamos jau 12 mėnesių iš eilės, tuo skatindamos investuotojų rizikos apetitą, kuris neleidžia pasireikšti didesnei korekcijai.

Teigiamas sentimentas iš JAV persimetė šiandien ir į Azijos akcijų rinkas. Daugelis kompanijų brango, pakeldamos regioninio indekso **MSCI Asia Pacific** vertę 0.1 proc. iki 137.24 punktų 9:08 val. Lietuvos laiku. Japonijos akcijų indeksas **Topix** po truputi atsistato nuo gegužės 23 d. patirto 7 proc. kritimo, šiandien pakilęs 0.9 proc. Japonijos akcijų indeksai vis dar lenkia kitus pasaulio akcijų indeksus augimu šiais metais, Japonijos centriniam bankui tęsiant rekordines likvidumo injekcijas, kuriomis siekiama atkurti šalies ekonomikos augimą.

## Baltijos regione

Teigiamos Europos bei Azijos investuotojų nuotaišos persidavė ir į Pabaltijo regioną. **OMXV** indekso fikso +0.13 proc., Rygos **OMXR** indeksas pakilo 0.54 proc., o Talino **OMXT** padidėjo 0.28 proc. Bendra akcijų apyvarta siekė 0.65 mln. EUR. Vakar padidėjo paklausa **Panevėžio statybos tresto** ir **Aprangos** akcijoms. Pranešimai apie padidėjusį statybos užsakymų srautą privertė investuotojus vėl prisiminti statybos bendrovės akcijas, atitinkamai vakar 1 akcijos kaina padidėjo 4.55 proc. iki 1.15 EUR, o apyvarta siekė 41 tūkst. EUR. Tuo tarpu **Aprangos** akcijos pabrango 0.86 proc. iki 2.35 EUR. Šį ryt **Linas Agro Group** paskelbė III ketv. rezultata, grynasis pelnas atitinko analitikų lūkesčius ir siekė 14.6 mln. Lt, tikėtina, kad šiandien investuotojai bus aktyvesni šioje pozicijoje.

Rygos vertybinių popierių biržoje aktyvesnė prekyba vyko **Latvijas Gaze** akcijomis, jų kaina užsidarė ties 6.41 LVL, o apyvarta pasiekė beveik 20 tūkst. LVL. **Venspils nafta** akcijų apyvarta pakėlė tiesioginiai sandoriai, bendrai vakar savininkų rankas pakeitė beveik 57 tūkst. akcijų, kaina siekė apie 1 LVL.

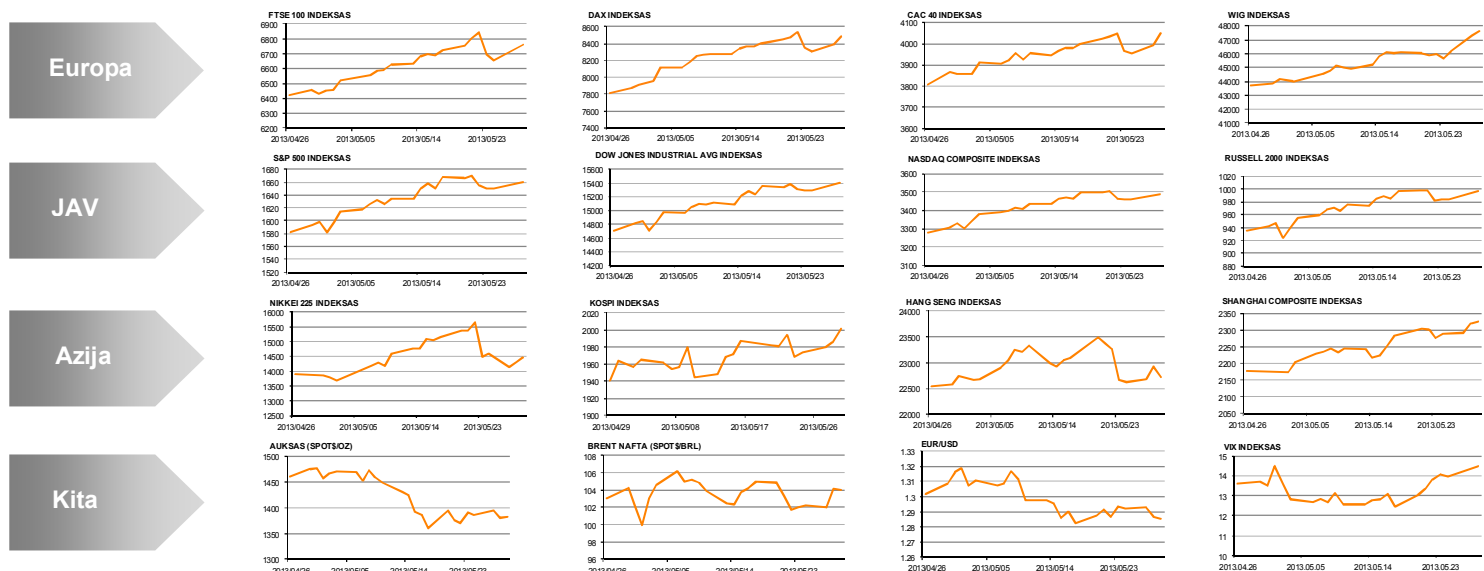
Talino biržoje investuotojai vis dar labai aktyviai pirko **Tallina Vesi** akcijas, kurios suteikia teisės į pakankamai nemažus dividendus (0.87 EUR), prie vakar kainos dividendinis pelningumas siekia 8.2 proc.

2013.05.28 Šalis		Praėjusios dienos svarbiausios makroekonominės naujienos		Faktas	Prognozė	Buvusi reikšmė
	JAV	Namų kainų indeksas (Case-Shiller/S&P, mėnesio/metinis)	Kovo mėn.	1.12%/10.87%	0.90%/10.05%	1.24% / 9.32%
	JAV	Vartotojų pasitikėjimo indeksas	Gegužės mėn.	76.2	70.0	68.1

Šalis	2013.05.29 Laikas	Šiandien skelbiamos svarbiausios makroekonominės naujienos		Prognozė	Buvusi reikšmė	
	VOK	11:00	Nedarbo lygis	Gegužės mėn.	6.9%	6.9%
	EZ	11:00	M3 pinigų pasiūla	Balandžio mėn.	-	2.6 / 3.0
	JAV	13:00	MBA būsto paskolų paraiškų	Savaitės	-	-9.8%
	VOK	15:00	Vartotojų kainų indeksas (mėnesio/metinis)	Gegužės mėn.	0.2%/1.3%	-0.5%/1.2%

### NASDAQ OMX Baltic sąrašo likvidžios akcijos

Pavadinimas	Sektorius/subsektorius	Kaina	Valiuta	Dienos pokytis, %	Mėnesio pokytis, %	Nuo metų pradžios, %	12 mėn. pokytis, %	Sandorių skaičius	Akcijų kiekis	Apyvarta	Kapitalizacija mln.
Apranga	Drabužių mažmeninė prekyba	2.35	EUR	0.86	-3.29	10.33	36.87	40	14,772	34,642.66	129.94
Arco Vara	Nekilnojamo turto veikla	1.12	EUR	0.00	5.66	-29.11	-44.03	4	2,070	2,318.94	5.31
Baltika	Prekyba drabužiais, aksesuarais, prabangos prekėmis	0.92	EUR	-0.54	5.90	59.69	147.97	9	11,100	10,171.63	32.75
City service	Aplinkos ir pastatų priežiūra	1.76	EUR	1.15	-4.86	-5.38	0.63	16	5,902	10,310.31	55.63
Ekspress Grupp	Žiniasklaida ir leidys	1.09	EUR	0.93	-1.80	2.83	8.78	1	500	545.00	32.48
Griņšķes	Popieriaus gamyba	0.59	EUR	0.68	-1.51	6.91	10.94	2	675	396.43	35.28
Grindeks	Farmacija	5.73	LVL	1.42	14.60	25.93	35.46	13	1,791	10,161.14	54.92
Harju Elekter	Elektronikos prietaisai ir įranga	2.52	EUR	0.00	-4.18	-4.55	6.11	3	510	1,285.20	43.85
Invalda	Investicinė bendrovė	2.33	EUR	0.00	0.87	18.27	-10.38	0	-	-	120.70
Latvijas kugniecība	Naftos ir dujų laikymas bei transportavimas	0.24	LVL	3.03	-0.83	-5.58	-6.67	7	2,633	614.40	47.60
LESTO AB	Elektros komunalinės paslaugos	0.61	EUR	-0.66	-9.15	0.50	6.13	20	18,495	11,308.49	365.99
Lietuvos dujas	Dujų komunalinės paslaugos	0.59	EUR	0.00	-20.99	5.72	7.45	10	12,750	7,527.83	277.22
Linus Agro Group	Žemės ūkio produkcija	0.72	EUR	-0.56	5.60	25.61	37.96	3	2,385	1,712.66	113.80
Merko Ehtus	Statyba ir inžinerija	7.20	EUR	0.14	0.00	22.03	19.01	3	272	1,956.40	127.44
Nordecon	Statyba ir inžinerija	1.05	EUR	-0.94	-7.89	-9.48	-4.55	1	500	525.00	32.29
Oļainfarm	Farmacija	4.95	LVL	1.02	-7.61	34.15	65.00	3	250	1,234.50	69.72
Olympic Entertainment Group	Kazino ir azartiniai lošimai	1.73	EUR	1.17	-10.82	-2.81	37.19	23	21,596	37,173.59	261.80
Panevėžio statybos trestas	Statyba ir inžinerija	1.15	EUR	4.55	3.60	23.79	0.88	59	36,712	41,102.24	18.80
Pieno žvaigždės	Maisto gamyba	1.90	EUR	-1.55	-12.44	6.74	11.76	19	11,710	22,436.04	94.31
Premia Foods	Maisto gamyba	0.68	EUR	0.00	3.66	6.25	8.54	0	-	-	26.30
Rokiškio sūris	Maisto gamyba	1.48	EUR	-0.67	-3.27	5.71	9.55	6	2,808	4,165.50	53.08
SAF Tehnika	Komunikacinė įranga	1.48	LVL	-1.99	32.14	8.82	18.59	11	4,195	6,159.40	4.40
Silvano Fashion Group	Drabužių prekyba	2.59	EUR	0.00	-1.17	-5.47	-21.52	15	7,915	20,531.03	102.05
Siaulių bankas	Bankai	0.27	EUR	-1.12	-0.75	22.12	13.74	21	44,966	11,898.47	66.25
Talinn Grupp	Jūrinis transportas	0.93	EUR	1.09	-8.82	7.64	50.79	26	50,133	46,559.44	626.65
Talinn Kaubamaja	Maisto produktų mažmeninė prekyba	5.51	EUR	-1.25	-1.08	0.55	0.44	3	1,128	6,215.28	224.42
Talinn Veski	Vandens komunalinės paslaugos	10.60	EUR	-0.93	-0.93	15.22	34.95	45	16,756	178,956.50	212.00
TEO LT	Integrotųjų telekomunikacijų paslaugos	0.78	EUR	0.78	-4.65	1.56	22.45	25	26,250	20,486.96	605.92
Ventspils nafta	Naftos ir dujų laikymas bei transportavimas	1.00	LVL	0.00	-1.96	-6.54	-9.09	15	56,914	60,042.50	104.48



#### Kontaktai:

Marius Ignatas	Skyriaus vadovas	Marius.Ignatas@swedbank.lt	8 5 258 2505
Agnė Anzelienė	Maklerė	Agne.Anzeliene@swedbank.lt	8 5 258 2306
Andrius Šuminas	Makleris	Andrius.Suminas@swedbank.lt	8 5 258 2295
Andrej Rodionov	Analitikas	Andrej.Rodionov@swedbank.lt	8 5 258 2395

Apžvalgą užsiprenumeruoti galima adresu: <http://www.swedbank.lt/l/articles/subscribe>

Dėmesio: Ši apžvalga nėra pasiūlymas įsigyti ar parduoti apžvalgoje nurodytas finansines priemones ar finansines priemones nurodytose šalyse bei biržose. Visa pateikta informacija yra surinkta iš viešai prieinamų šaltinių (įmonių, vertybinių popierių biržų, naujienų agentūrų ir kitų). Mes neatlikome informacijos tikrinimo ir vertinimo, dėl to negarantuojame informacijos tikslumo, pilnumo ar aktualumo. Pateikta informacija yra parodomąjio pobūdžio ir yra neapsaugota nuo palyginamumo problemų, dėl įmonių keičiamos apskaitos ir finansinės atskaitomybės paruošimo praktikos (t.y. pasikeičia apskaitos standartai, finansinių ataskaitų konsolidavimo praktikos pasikeitimas ir pan.). Dėl šios priežasties praėjusių ir ankstesnių metų palyginamieji duomenys gali būti neprieinami.

Duomenų šaltiniai: „Bloomberg“, „Swedbank“, „Nasdaq OMX“.