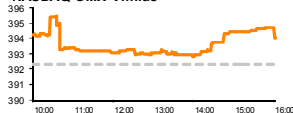


Rytinė finansų rinkų apžvalga

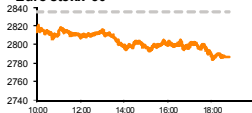
Akcijų prekybos Lietuvoje skyrius – ketvirtadienis, 2013 m. gegužės 30 d.

Dienos
prekyba

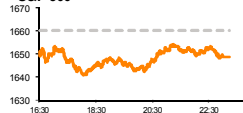
NASDAQ OMX Vilnius



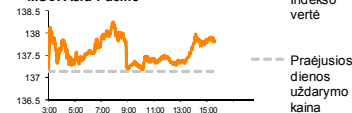
Euro stoxx 50



S&P 500



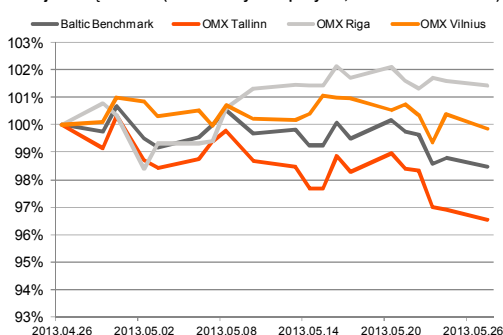
MSCI Asia Pacific



Finansų makleris
Andrius Šuminas
(8 5) 258 2295

- Vakar JAV biržose vyravo pardavėjai;
- Japonijos indeksas Nikkei 225 nukritęs virš 10 % nuo šių metų gegužės mėn. aukštumų;
- Šiomis dienomis Vilniaus biržos investuotojai sulauks I ketv. rezultatų pranešimų srauto.

Baltijos šalių indeksai (1 mėn. santykiniai pokyčiai, atskaitos taškas 100%)



| Pavadinimas | Indekso vertė | Dienos pokytis, % | Mėnesio pokytis, % pradžios, % | Nuo metų pradžios, % | 12 mėn. Pokytis, % |
|--------------------------------|---------------|-------------------|--------------------------------|----------------------|--------------------|
| Baltijos šalys | | | | | |
| OMX VILNIUS OMXV | 394.01 | ↑ 0.44 | -0.53 | 10.96 | 16.80 |
| OMX TALLINN OMXT | 803.27 | ↑ 0.28 | -3.21 | 9.41 | 32.62 |
| OMX RIGA OMXR | 408.90 | ↓ -1.11 | 0.48 | 3.28 | 9.31 |
| OMX Baltic Benchmark | 604.19 | ↑ 0.33 | -0.66 | 10.46 | 24.53 |
| OMX Baltic 10 | 161.86 | ↑ 0.43 | -4.22 | 1.69 | 11.90 |
| JAV | | | | | |
| S&P 500 | 1648.36 | ↓ -0.70 | 3.18 | 15.58 | 25.51 |
| Dow Jones | 15302.80 | ↓ -0.69 | 3.12 | 16.78 | 23.21 |
| Nasdaq Comp | 3467.52 | ↓ -0.61 | 4.17 | 14.84 | 22.21 |
| Russell 2000 | 986.96 | ↓ -1.04 | 4.17 | 16.20 | 29.52 |
| Skandinavija | | | | | |
| OMX Stockholm 30 | 1222.37 | ↓ -1.74 | 1.95 | 10.65 | 23.90 |
| OMX Helsinki 25 | 2383.80 | ↓ -1.23 | 2.93 | 7.86 | 27.75 |
| OMX Copenhagen 20 | 542.90 | ↓ -1.69 | 0.67 | 9.42 | 24.60 |
| Oslo stock exchange | 454.26 | ↓ -0.99 | 2.26 | 10.71 | 27.14 |
| Europa | | | | | |
| DJ Euro STOXX 50 | 2786.54 | ↓ -1.74 | 2.75 | 5.71 | 31.68 |
| CAC 40 | 3974.12 | ↓ -1.89 | 3.04 | 9.15 | 31.79 |
| DAX | 8336.58 | ↓ -1.70 | 5.34 | 9.51 | 32.73 |
| FTSE 100 | 6627.17 | ↓ -1.99 | 3.06 | 12.37 | 25.11 |
| MB | 17237.10 | ↓ -1.61 | 2.80 | 5.92 | 33.91 |
| IBEX 35 | 8441.70 | ↓ -0.82 | 0.27 | 3.36 | 38.61 |
| Centrinė ir Rytų Europa | | | | | |
| ATX | 2450.61 | ↓ -0.91 | 1.51 | 2.06 | 30.03 |
| WIG20 | 2463.37 | ↓ -0.24 | 6.22 | -4.63 | 18.88 |
| BUX | 19393.47 | ↓ -0.45 | 6.06 | 6.71 | 21.37 |
| PX | 980.28 | ↓ -0.53 | 1.27 | -5.62 | 11.81 |
| RTS | 1356.96 | ↓ -0.23 | -3.57 | -11.13 | 6.57 |
| Azija | | | | | |
| Nikkei 225 | 13589.03 | ↓ -5.15 | -1.96 | 30.72 | 57.40 |
| Hang Seng | 22464.68 | ↓ -0.40 | -1.20 | -0.85 | 20.19 |
| Kospi | 2000.10 | ↓ -0.05 | 1.84 | 0.15 | 8.41 |
| Kita | | | | | |
| Auksas | 1407.37 | ↑ 1.09 | -4.39 | -16.04 | -10.06 |
| Brent nafta | 102.39 | ↓ -0.04 | 0.02 | -7.85 | -1.04 |
| VIX | 14.83 | ↑ 2.42 | 9.69 | -17.70 | -38.57 |
| EURIBOR | 0.30 | ↑ 0.34 | -5.99 | -6.88 | -68.67 |
| LIBOR USD | 0.42 | ↑ 0.24 | -3.17 | -18.10 | -43.47 |
| EUR/USD | 1.30 | ↑ 0.15 | -1.54 | -1.83 | 4.43 |
| EUR/GBP | 0.86 | ↓ -0.13 | 0.96 | 5.22 | 6.98 |
| USD/JPY | 100.60 | ↓ -0.36 | 3.15 | 16.13 | 27.37 |

Pasaulyje

Investuotojai JAV rinkose blaškėsi, bandydami pasverti šios savaitės teigiamų ekonomikos žinių srautą ir Federalinių rezervų banko atstovų ketinimus mažinti monetarinio skatinimo programos apimtį. Aktyvi prekybos sesija buvo pažymėta neigiamu sentimentu, todėl indeksas **S&P 500** užsidarė nukritęs 0.7 proc. ties 1648.36 punktu riba. Labiausiai nukentėjo komunalinių paslaugų ir plataus vartojimo prekių kompanijų akcijos, vidutiniškai netekusios, atitinkamai, 4.1 proc. ir 1.9 proc. vertės, tačiau ir kitoms kompanijoms sekėsi ne ką geriau: 9 iš 10 indeksą sudarančių sektorių grupių smuko.

Europos akcijų rinkos nesugebėjo išlaikyti pozityvių nuotaikų, kurias vakar aptemdė prastesni nei tikėtasi Vokietijos darbo rinkos duomenys. Investuotojai buvo linkę pardavinėti akcijas, mažindami jų vertę. **Stoxx Europe 600** indeksas smuko 1.9 proc. iki 302.5 punktu, rinkų dalyviams ir toliau eskaluojančią centrinių bankų vaidmenį skatinant ekonomikos augimą.

Azijos reigone prekybos nuotaikos buvo itin prastos: daugelis akcijų kainų krito, tempdamos indeksų vertes prie žemiausių reikšmių šį mėnesį. Labiausiai nukentėjo Japonijos akcijos, kurių vertę atspindintis indeksas **Nikkei 225** smuko daugiau nei 5 proc. Brangstanti jena neigiamai paveikė Japonijos eksportuojančių bendrovių vertę, tačiau neigiamas sentimentas persimetė ir į kitų šalių finansų rinkas: regioninis akcijų indeksas **MSCI Asia Pacific** nukrito iki 136.05 punktu arba 1,4 proc. žemiau trečiadienio uždarymo kainos, pingant visiems 10-čiai indeksą sudarančių sektorių.

Baltijos regione

Baltijos regione vakar investuotojai nebuvo itin aktyvūs, bendra akcijų apyvarta siekė 0.8 mln. EUR. Vilniaus ir Talino biržose labiau dominavo pirkėjai, tad **OMXV indeksas** fiksavo + 0.44 proc., **Talino OMXT** indeksas padidėjo 0.28 proc., tuo tarpu **Rygos OMXR** sumenko 1.11 proc. Vilniaus biržoje vieno aiškiaus prekybos lyderio nebuvo, pakankamai aktyviai investuotojai prekiaavo tiek **Aprangos**, tiek vakar ryte III ketv. rezultatų paskelbusios **Linas Agro Group**, **LESTO**, **Panevėžio statybos tresto** akcijomis. Visų išvardintų bendrovių akcijų kursai kilo, tik **PST** fiksavo nedidelį 0.87 proc. neigiamą pokytį.

Rygos biržoje buvo vienas aiškūs prekybos lyderis – **Grindeks** akcijos. Jų kaina pakilo dar 1.22 proc. iki 5.80 LVL. Šios farmacijos kompanijos akcijų kaina nuo metų pradžios jau yra pakilusi 27.5 proc.

Talino biržoje prekybos lyderio pozicijas dalinasi **Olympic Entertainment Group** ir **Tallink Group** akcijos, abiejų bendrovių akcijomis suprekiauta po 200 tūkst. EUR.

Primintina, kad šiandien ir ypatingai rytoj investuotojai sulauks nemažo pranešimų apie Vilniaus biržoje listinguojamų bendrovių I ketv. rezultatus, srauto.

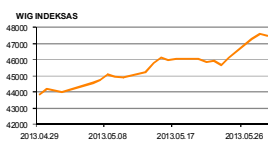
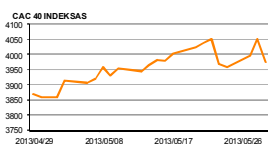
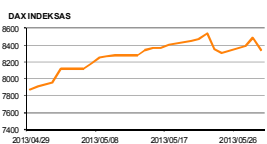
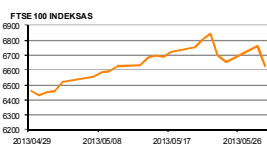
| 2013.05.29 Šalis | | Praėjusios dienos svarbiausios makroekonominės naujienos | | Faktas | Prognozė | Buvusi reikšmė |
|------------------|-----|--|----------------|-----------|-----------|----------------|
| | VOK | Nedarbo lygis | Gegužės mėn. | 6.9% | 6.9% | 6.9% |
| | EZ | M3 pinigų pasiūla | Balandžio mėn. | 3.2 / 3.0 | - | 2.6 / 3.0 |
| | JAV | MBA būsto paskolų paraiškų | Savaitės | -8.8% | - | -9.8% |
| | VOK | Vartotojų kainų indeksas (mėnesio/metinis) | Gegužės mėn. | 0.4%/1.5% | 0.2%/1.3% | -0.5%/1.2% |

| 2013.05.30 Šalis | | Laikas | | Šiandien skelbiamos svarbiausios makroekonominės naujienos | | Prognozė | Buvusi reikšmė |
|------------------|-----|--------|---|--|--|------------|----------------|
| | JAV | 15:30 | BVP duomenys (antrasis įvertis) | I ketv. | | 2.5% | 2.5% |
| | JAV | 15:30 | Bedarbystės paraiškų skaičius | Praėjusios savaitės | | 340 tūkst. | 340 tūkt. |
| | JAV | 17:00 | Sutartų, bet dar neįregistruotų būstų pardavimų apimtys | Balandžio mėn. | | 1.5% | 1.5% |

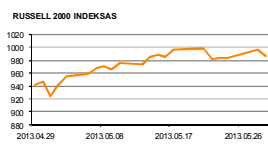
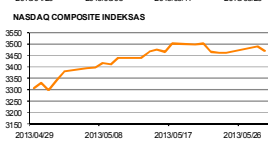
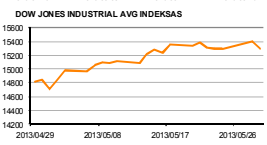
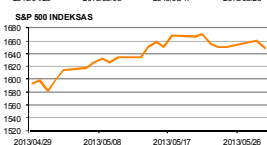
NASDAQ OMX Baltic sąrašo likvidžios akcijos

| Pavadinimas | Sektorius/subsektorius | Kaina | Valiuta | Dienos pokytis, % | Mėnesio pokytis, % | Nuo metų pradžios, % | 12 mėn. pokytis, % | Sandorių skaičius | Akcijų kiekis | Apyvarta | Kapitalizacija mln. |
|-----------------------------|---|-------|---------|-------------------|--------------------|----------------------|--------------------|-------------------|---------------|------------|---------------------|
| Apranga | Drabužių mažmeninė prekyba | 2.37 | EUR | 0.85 | -2.47 | 11.27 | 38.03 | 57 | 20,673 | 48,745.39 | 131.04 |
| Arco Vara | Nekilnojamo turto veikia | 1.12 | EUR | 0.00 | -5.66 | -28.11 | -44.03 | 0 | - | - | 5.31 |
| Baltika | Prekyba drabužiais, aksesuarais, prabangos prekėmis | 0.91 | EUR | -0.06 | -5.21 | 58.64 | 146.34 | 2 | 3,010 | 2,736.03 | 32.54 |
| City servise | Apinkos ir pastatų priežiūra | 1.74 | EUR | -1.14 | -3.95 | -6.45 | -0.51 | 9 | 2,752 | 4,791.73 | 55.00 |
| Ekspress Grupp | Žiniasklaida ir leidys | 1.10 | EUR | 0.82 | -0.90 | 3.77 | 9.78 | 5 | 3,632 | 3,996.20 | 32.78 |
| Grigškes | Popieriaus gamyba | 0.58 | EUR | -1.02 | -2.51 | 5.82 | 9.81 | 8 | 9,747 | 5,671.75 | 34.92 |
| Grindeks | Farmacija | 5.80 | LVL | 1.22 | 16.00 | 27.47 | 37.12 | 15 | 2,011 | 11,560.68 | 55.59 |
| Harju Elekter | Elektronikos prietaisai ir įranga | 2.54 | EUR | 0.79 | -3.42 | -3.79 | 6.95 | 4 | 2,571 | 6,491.54 | 44.20 |
| Invalda | Investicinė bendrovė | 2.33 | EUR | 0.00 | -0.87 | 18.27 | -10.38 | 0 | - | - | 120.70 |
| Latvijas kugnieciba | Naftos ir dujų laikymas bei transportavimas | 0.24 | LVL | -0.42 | -1.25 | -5.95 | -7.06 | 8 | 4,136 | 967.39 | 47.40 |
| LESTO AB | Elektros komunalinės paslaugos | 0.61 | EUR | 0.66 | -8.55 | 1.16 | 6.83 | 35 | 46,813 | 28,803.24 | 368.41 |
| Lietuvos dujos | Dujų komunalinės paslaugos | 0.59 | EUR | 0.00 | -20.99 | 5.72 | 7.45 | 8 | 5,012 | 2,951.68 | 277.22 |
| Linas Agro Group | Žemės ūkio produkcija | 0.72 | EUR | 0.98 | 6.64 | 26.84 | 39.31 | 40 | 42,574 | 30,946.72 | 114.91 |
| Merko Ehtus | Statyba ir inžinerija | 7.20 | EUR | 0.00 | 0.00 | 22.03 | 19.01 | 0 | - | - | 127.44 |
| Nordecon | Statyba ir inžinerija | 1.07 | EUR | 1.90 | -6.14 | -7.76 | -2.73 | 2 | 344 | 370.08 | 32.91 |
| Olainfarm | Farmacija | 4.95 | LVL | 0.00 | 7.61 | 34.15 | 65.00 | 10 | 1,195 | 5,920.80 | 69.72 |
| Olympic Entertainment Group | Kazino ir azartiniai lošimai | 1.72 | EUR | -0.58 | -11.34 | -3.37 | 36.40 | 34 | 111,772 | 192,865.70 | 260.29 |
| Panevėžio statybos trestas | Statyba ir inžinerija | 1.14 | EUR | -0.87 | -2.70 | 22.71 | 0.00 | 33 | 17,567 | 20,362.56 | 18.84 |
| Pieno žvaidžės | Maisto gamyba | 1.92 | EUR | 1.05 | -11.52 | 7.87 | 12.94 | 7 | 2,600 | 4,987.71 | 95.30 |
| Premia Foods | Maisto gamyba | 0.68 | EUR | 0.00 | -3.66 | 6.25 | 8.54 | 0 | - | - | 26.30 |
| Rokiškio sūris | Maisto gamyba | 1.48 | EUR | 0.00 | -3.27 | 5.71 | 9.55 | 0 | - | - | 53.08 |
| SAF Tehnika | Komunikacinė įranga | 1.45 | LVL | -2.03 | 29.46 | 6.62 | 16.19 | 2 | 200 | 290.00 | 4.31 |
| Silvano Fashion Group | Drabužių prekyba | 2.62 | EUR | 1.16 | 2.34 | -4.38 | -20.61 | 8 | 5,200 | 13,554.90 | 103.23 |
| Siaulių bankas | Bankai | 0.27 | EUR | 0.38 | -0.37 | 22.58 | 14.17 | 17 | 56,506 | 15,190.94 | 66.50 |
| Talink Grupp | Jūrinis transportas | 0.93 | EUR | 0.32 | -8.53 | 7.99 | 50.97 | 35 | 211,897 | 197,520.40 | 628.67 |
| Tallinna Kaubamaja | Maisto produktų mažmeninė prekyba | 5.55 | EUR | 0.73 | -0.36 | 1.28 | 1.17 | 6 | 322 | 1,839.85 | 226.05 |
| Tallinna Vesi | Vandens komunalinės paslaugos | 10.70 | EUR | 0.94 | 0.00 | 16.30 | 36.22 | 31 | 8,091 | 86,700.80 | 214.00 |
| TEO LT | Integruotų telekomunikacijų paslaugos | 0.79 | EUR | 0.77 | -3.91 | 2.34 | 23.39 | 15 | 7,055 | 5,528.28 | 610.58 |
| Ventspils nafta | Naftos ir dujų laikymas bei transportavimas | 0.96 | LVL | -3.80 | -5.69 | -10.09 | -12.55 | 13 | 992 | 964.36 | 100.51 |

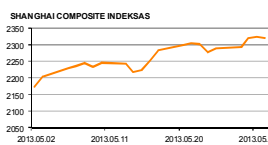
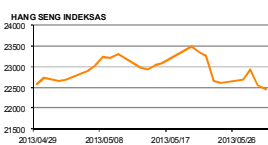
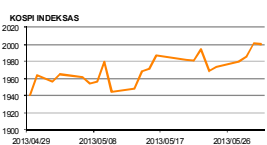
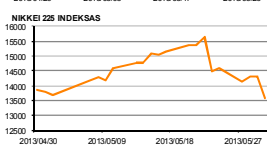
Europa



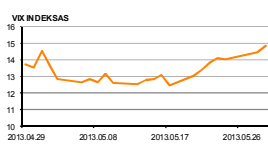
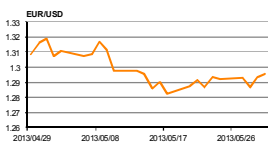
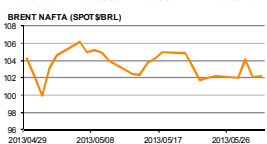
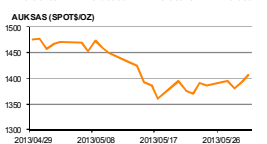
JAV



Azija



Kita



Kontaktai:

Marius Ignatas
Agnė Anzelienė
Andrius Šuminas
Andrej Rodionov

Skyriaus vadovas
Maklerė
Makleris
Analitikas

Marius.Ignatas@swedbank.lt
Agnė.Anzeliene@swedbank.lt
Andrius.Suminas@swedbank.lt
Andrej.Rodionov@swedbank.lt

8 5 258 2505
8 5 258 2306
8 5 258 2295
8 5 258 2395

Apžvalgą užsiprenumeruoti galima adresu: <http://www.swedbank.lt/it/articles/subscribe>

Dėmesio: Ši apžvalga nėra pasiūlymas įsigyti ar perleisti apžvalgoje nurodytas finansines priemones ar finansines priemones nurodytose šalyse bei biržose. Visa pateikta informacija yra surinkta iš viešai prieinamų šaltinių (monijų, vertybinių popierių biržų, naujienų agentūrų ir kitų). Mes neatlikome informacijos tikrinimo ir vertinimo, dėl to negarantuojame informacijos tikslumo, pilnumo ar aktualumo. Pateikta informacija yra parodomąjio pobūdžio ir yra neapsaugota nuo palyginamumo problemų, dėl įmonių keičiamos apskaitos ir finansinės atskaitomybės paruošimo praktikos (t.y. pasikeitę apskaitos standartai, finansinių ataskaitų konsolidavimo praktikos pasikeitimas ir pan.). Dėl šios priežasties praėjusių ir ankstesniųjų metų palyginamieji duomenys gali būti neprieinami. Duomenų šaltinis: „Bloomberg“, „Swedbank“, „Nasdaq OMX“.