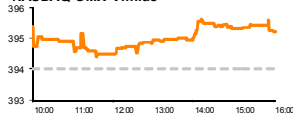


Rytinė finansų rinkų apžvalga

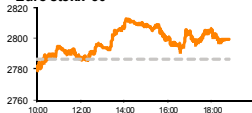
Akcijų prekybos Lietuvoje skyrius – penktadienis, 2013 m. gegužės 31 d.

Dienos
prekyba

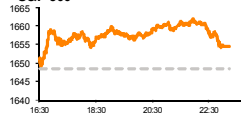
NASDAQ OMX Vilnius



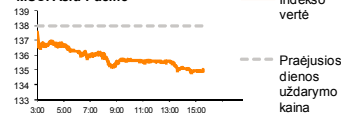
Euro stoxx 50



S&P 500



MSCI Asia Pacific



Finansų makleris
Andrius Šuminas
(8 5) 258 2295

- JAV darbo rinka neatsigauna taip sparčiai, kaip tikėtasi;
- Azijos regione investuotojai vengė priimti sprendimus;
- Baltijos biržų indeksai kilo, esant menkoms apyvartoms.

Pasaulyje

Parodaksalu, tačiau akcijų vertės JAV biržose vakar kilo todėl, kad daugiau žmonių kreipėsi dėl bedarbystės pašalpų praeitą savaitę, nei tikėjosi analitikai. Darbo rinkos tendencijos yra vienas svarbiausių faktorių, nulemsiančių Federalinių rezervų banko sprendimą dėl tolimesnės obligacijų supirkinėjimo programos. Mažėjantis dirbančiųjų skaičius reiškia, kad FED nesiryš nutraukti monetarinio skatinimo programų, siekdamas išvengti JAV ūkio augimo letėjimo, o žema infliacija kol kas netrukdo didinti pinigų masę rinkoje. Likvidžiausių bendrovių vertę atspindintis indeksas **S&P 500** pakilo 0.4 proc. iki 1654.41 punktu. 6 iš dešimties indeksų sudarančių akcijų grupių brango. Jei didesnių svyravimų šios dienos prekybos sesijos metu nebus, indeksas užbaigs dar vieną mėnesį nusidažęs žaliai, pratęsdamas 6 mėnesius trunkantį augimą.

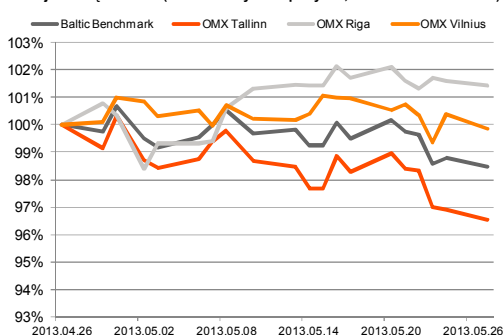
Prekyba Europos akcijų rinkose pasižymėjo teigiamu sentimentu, tačiau akcijų kainas atspindintis indeksas **Stoxx Europe 600** kilo vos 0.35 proc. iki 303.55 punktu. Vis dėlto ir tokio pokyčio pakako, kad ištemptų indeksą iš 3 savaičių žemumų. Investuotojų nuotaikas paveikė JAV ekonominių duomenų srautas, indikuojantis stabtelėjimą ekonomikos augimo kelyje, tuo sužadindamas viltis, kad JAV centrinis bankas tęs skatinamąją monetarinę politiką.

Azijos rikose prekyba vyko permainingai: akcijų brangimą pristabdė nusmukusios komunalinių paslaugų bendrovių akcijos. Regioninis indeksas **MSCI Asia Pacific** buvo pakilęs 0.1 proc. iki 135.60 punktu 7:44 val. Lietuvos laiku, nors vienu momentu buvo iššokęs net 0.8 proc. į viršų. Daugelis investuotojų liko išgąsdinti šios savaitės staigiu akcijų vertės kritimu, todėl susilaikė nuo sprendimo priėmimo. Kita vertus, teigiami pokyčiai JAV ir Europos akcijų rinkose neleidžia Azijos akcijoms pereiti į meškų rinkos stadiją.

Baltijos regione

Prekyba Baltijos biržose vakar vyko ganėtinai ramiai, akcijų kainoms sekant bendras Europos rinkų tendencijas. Visų trijų šalių akcijų indeksai kilo: **OMXV** +0.3 proc., **OMXR** +0.07 proc., **OMXT** +0.26 proc. Bendra apyvarta pasiekė 672 tūkst. EUR, kurios didžiausia dalis teko Talino biržai. Vilniuje aktyviausiai prekiauta **LESTO** ir **Panevėžio statybos tresto** akcijomis, kurių perleista atitinkamai už 66 tūkst. ir 41 tūkst. EUR. Abiejų bendrovių akcijų vertė smuko: **LESTO** -0.33 proc., **PST** - 2.63 proc. Pastarosios įmonės akcijų vertę neigiamai paveikė vakar pasirodžiusios žinios apie STT kratas įmonės būstinėje. Talino prekyboje dominavo **Tallinna Vesi** akcijos, kurių perleista už 251 tūkst. EUR beveik nepakitusia kaina - 10.80 EUR. Rygos biržoje apyvarta buvo menka, o absoliučiai didžiausią apyvartą dalį - per 30 tūkst. EUR sudarė smulkūs sandoriai Olainfarm pozicijoje.

Baltijos šalių indeksai (1 mėn. santykiniai pokyčiai, atskaitos taškas 100%)



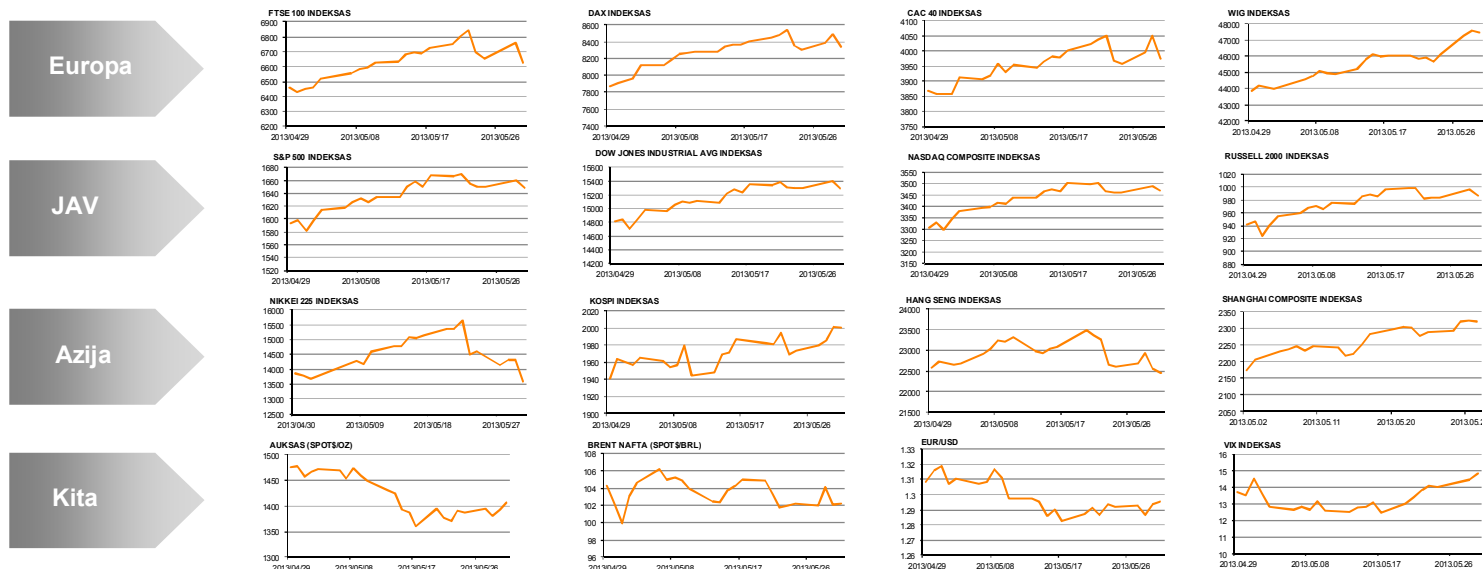
Pavadinimas	Indekso vertė	Dienos pokytis, %	Mėnesio pokytis, %	Nuo metų pradžios, %	12 mėn. Pokytis, %
Baltijos Šalys					
OMX VILNIUS OMXV	395.20	↑ 0.30	-0.23	11.30	17.92
OMX TALLINN OMXT	805.36	↑ 0.26	-2.96	9.69	33.12
OMX RIGA OMXR	409.18	↑ 0.07	0.55	3.35	9.09
OMX Baltic Benchmark	605.71	↑ 0.25	-1.32	10.74	25.41
OMX Baltic 10	162.49	↑ 0.39	-3.85	2.09	12.95
JAV					
S&P 500	1654.41	↑ 0.37	3.56	16.00	26.26
Dow Jones	15324.53	↑ 0.14	3.27	16.94	23.65
Nasdaq Comp	3491.30	↑ 0.69	4.88	15.62	23.48
Russell 2000	994.43	↑ 0.76	4.96	17.08	30.53
Skandinavija					
OMX Stockholm 30	1225.18	↑ 0.23	2.18	10.90	25.53
OMX Helsinki 25	2373.98	↓ -0.41	2.51	7.42	29.28
OMX Copenhagen 20	543.91	↑ 0.19	0.86	9.62	25.83
Oslo stock exchange	453.98	↓ -0.06	2.19	10.65	28.54
Europa					
DJ Euro STOXX 50	2799.20	↑ 0.45	3.22	6.19	32.10
CAC 40	3996.31	↑ 0.56	3.62	9.76	32.46
DAX	8400.20	↑ 0.76	6.15	10.35	34.09
FTSE 100	6656.99	↑ 0.45	3.53	12.87	25.11
MB	17350.96	↑ 0.66	3.48	6.62	34.78
IBEX 35	8433.50	↓ -0.10	0.17	3.26	38.49
Centrinė ir Rytų Europa					
ATX	2450.61	↓ -0.91	1.51	2.06	30.03
WIG20	2463.37	↓ -0.24	6.22	-4.63	18.88
BUX	19346.05	↓ -0.24	5.80	6.45	20.16
PX	975.40	↓ -0.50	0.76	-6.09	12.68
RTS	1361.82	↑ 0.84	-3.23	-10.82	9.61
Azija					
Nikkei 225	13842.85	↑ 1.87	-0.13	33.17	62.04
Hang Seng	22486.57	↑ 0.01	-1.10	-0.75	20.70
Kospi	2001.05	↑ 0.05	1.89	0.20	8.55
Kita					
Auksas	1417.90	↑ 0.32	-3.67	-15.41	-9.51
Brent nafta	102.15	↓ -0.04	-0.21	-8.06	0.27
VIX	14.53	↓ -2.02	7.47	-19.37	-39.61
EURIBOR	0.30	↑ 0.34	-5.08	-6.56	-68.49
LIBOR USD	0.42	0.00	-2.15	-18.10	-43.47
EUR/USD	1.30	↓ -0.04	-0.89	-1.18	5.48
EUR/GBP	0.86	↓ -0.15	1.16	5.42	6.80
USD/JPY	100.85	↓ -0.06	3.38	16.38	28.61

2013.05.30 Šalis	Praėjusios dienos svarbiausios makroekonominės naujienos			Faktas	Prognozė	Buvusi reikšmė
USA	JAV	BVP duomenys (antrasis įvertis)	I ketv.	2.4%	2.5%	2.5%
USA	JAV	Bedarbystės paraiškų skaičius	Praėjusios savaitės	354 tūkst.	340 tūkst.	340 tūkt.
USA	JAV	Sutartų, bet dar neįregistruotų būstų pardavimų apimtys	Balandžio mėn.	0.3%	1.5%	1.5%

2013.05.31 Šalis	Laikas	Šiandien skelbiamos svarbiausios makroekonominės naujienos		Prognozė	Buvusi reikšmė	
EU	EZ	12:00	Nedarbo lygis	Gegužės mėn.	12.2%	12.1%
USA	JAV	15:30	Namų ūkių išlaidos/namų ūkių pajamos	Balandžio mėn.	0.0%/0.1%	0.2% / 0.2%
USA	JAV	16:45	Čikagos pramonės užsakymų rodiklis	Gegužės mėn.	50.0	49.0
USA	JAV	17:00	Mičigano universiteto vartotojų pasitikėjimo indeksas	Gegužės mėn.	83.7	83.7

NASDAQ OMX Baltic sąrašo likvidžios akcijos

Pavadinimas	Sektorius/subsektorius	Kaina	Valiuta	Dienos pokytis, %	Mėnesio pokytis, %	Nuo metų pradžios, %	12 mėn. pokytis, %	Sandorių skaičius	Akcijų kiekis	Apyvarta	Kapitalizacija mln.
Apranga	Drabužių mažmeninė prekyba	2.38	EUR	0.42	-5.56	11.74	40.83	22	11,226	26,710.83	131.59
Arco Vara	Nekilnojamo turto veikla	1.12	EUR	0.00	0.90	-29.11	-42.94	4	875	968.00	5.31
Baltika	Prekyba drabužiais, aksesuarais, prabangos prekėmis	0.90	EUR	-1.54	1.70	56.20	145.21	4	4,934	4,453.44	32.04
City servise	Aplinkos ir pastatų priežiūra	1.73	EUR	-0.57	-7.49	-6.99	-0.57	6	2,490	4,307.70	54.69
Ekspress Grupp	Žiniasklaida ir leidyba	1.08	EUR	-1.82	-2.70	1.89	8.76	10	9,870	10,608.90	32.18
Griņšķes	Popieriaus gamyba	0.57	EUR	-1.89	-4.99	3.82	7.53	14	14,206	8,139.31	34.26
Grindeks	Farmacija	5.67	LVL	-2.24	13.40	24.62	34.68	6	199	1,152.93	54.35
Harju Elekter	Elektronikos prietaisai ir įranga	2.50	EUR	-1.57	-3.47	-5.30	4.52	3	5,010	12,525.00	43.50
Invalda	Investicinė bendrovė	2.33	EUR	0.00	0.87	18.27	-8.63	0	-	-	120.70
Latvijas kugnieciba	Naftos ir dujų laikymas bei transportavimas	0.25	LVL	4.64	7.36	-1.59	-4.62	22	11,280	2,718.43	49.60
LESTO AB	Elektros komunalinės paslaugos	0.61	EUR	-0.33	-8.85	0.83	5.19	30	109,000	66,517.45	367.20
Lietuvos dujas	Dujų komunalinės paslaugos	0.60	EUR	0.68	-20.56	6.44	8.38	10	7,558	4,515.78	279.10
Linas Agro Group	Žemės ūkio produkcija	0.73	EUR	0.83	7.68	27.89	42.94	21	12,150	8,831.77	115.87
Merko Ehtus	Statyba ir inžinerija	7.15	EUR	-0.69	-0.69	21.19	20.17	1	250	1,787.50	126.56
Nordecon	Statyba ir inžinerija	1.08	EUR	0.93	-6.09	-6.90	-1.82	1	750	610.00	33.22
Olinfarm	Farmacija	4.90	LVL	-1.01	6.75	32.79	64.15	23	4,430	21,538.91	69.02
Olympic Entertainment Group	Kazino ir azartiniai lošimai	1.72	EUR	0.00	-5.49	-3.37	39.84	16	10,617	18,263.99	260.29
Panevėžio statybos trestas	Statyba ir inžinerija	1.11	EUR	-2.63	0.00	19.48	0.00	41	36,867	40,894.96	18.15
Pieno žvairzdes	Maisto gamyba	1.96	EUR	2.08	-9.68	10.11	18.72	1	35	68.60	97.28
Premia Foods	Maisto gamyba	0.68	EUR	0.00	-3.03	6.25	11.98	0	-	-	26.30
Rokiškio sūris	Maisto gamyba	1.48	EUR	0.00	-3.27	5.71	9.63	13	10,069	14,946.74	53.08
SAF Tehnika	Komunikacinė įranga	1.45	LVL	0.00	29.46	6.62	17.89	1	100	145.00	4.31
Silvano Fashion Group	Drabužių prekyba	2.64	EUR	0.76	3.53	-3.65	-19.51	21	12,700	33,342.18	104.02
Siaulių bankas	Bankai	0.27	EUR	0.75	0.75	23.50	15.03	1	1,000	268.00	67.00
Talnik Grupp	Jūrinis transportas	0.94	EUR	0.64	-9.71	8.68	53.68	14	20,081	18,823.19	632.71
Talinn Kaubamaja	Maisto produktų mažmeninė prekyba	5.56	EUR	0.18	-2.46	1.46	-0.54	8	5,717	31,842.41	226.45
Talinn Veski	Vandens komunalinės paslaugos	10.80	EUR	0.93	-1.82	17.39	38.43	78	23,268	250,961.80	216.00
TEO LT	Integruotųjų telekomunikacijų paslaugos	0.79	EUR	0.38	-6.07	2.73	23.86	9	7,183	5,660.36	612.91
Ventspils nafta	Naftos ir dujų laikymas bei transportavimas	0.96	LVL	-0.10	-5.78	-10.19	-12.64	8	698	670.78	100.40



Kontaktai:

Marius Ignatas
Agnė Anzelienė
Andrius Šuminas
Andrej Rodionov

Skyriaus vadovas
Maklerė
Makleris
Analitikas

Marius.Ignatas@swedbank.lt
Agnė.Anzeliene@swedbank.lt
Andrius.Suminas@swedbank.lt
Andrej.Rodionov@swedbank.lt

8 5 258 2505
8 5 258 2306
8 5 258 2295
8 5 258 2395

Apžvalgą užsiprenumeruoti galima adresu: <http://www.swedbank.lt/it/articles/subscribe>

Dėmesio: Ši apžvalga nėra pasiūlymas įsigyti ar perleisti apžvalgoje nurodytas finansines priemones ar finansines priemones nurodytose šalyse bei biržose. Visa pateikta informacija yra surinkta iš viešai prieinamų šaltinių (įmonių, vertybinių popierių biržų, naujienų agentūrų ir kitų). Mes neatlikome informacijos tikrinimo ir vertinimo, dėl to negarantuojame informacijos tikslumo, pilnumo ar aktualumo. Pateikta informacija yra parodomąjo pobūdžio ir yra neapsaugota nuo palyginamumo problemų, dėl įmonių keičiamos apskaitos ir finansinės atskaitomybės paruošimo praktikos (t.y. pasikeitę apskaitos standartai, finansinių ataskaitų konsolidavimo praktikos pasikeitimas ir pan.). Dėl šios priežasties praėjusių ir ankstesniųjų metų palyginamieji duomenys gali būti neprieinami. Duomenų šaltinis: „Bloomberg“, „Swedbank“, „Nasdaq OMX“.