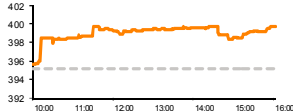


# Rytinė finansų rinkų apžvalga

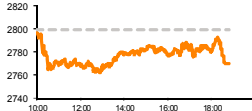
Akcijų prekybos Lietuvoje skyrius – pirmadienis, 2013 m. birželio 3 d.

Dienos  
prekyba

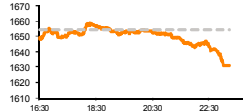
NASDAQ OMX Vilnius



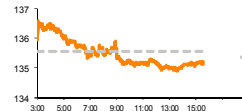
Euro stoxx 50



S&P 500



MSCI Asia Pacific

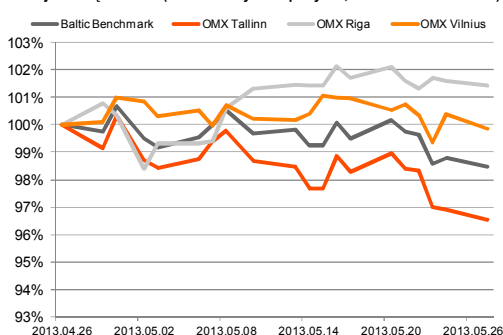


— Indeksio  
vertė  
--- Praėjusios  
dienos  
uždarymo  
kaina

Finansų makleris  
**Andrius Šuminas**  
(8 5) 258 2295

- Pagrindiniai JAV indeksai 2 savaitę iš eilės fiksuoja neigiamus pokyčius;
- Azijos rinkose tęsiasi korekcija;
- Pabaltijo investuotojai vertins penktadienį skelbtus bendrovių I ketv. rezultatus.

Baltijos šalių indeksai (1 mėn. santykiniai pokyčiai, atskaitos taškas 100%)



Pavadinimas	Indekso vertė	Dienos pokytis, %	Mėnesio pokytis, % pradžios, %	Nuo metų pradžios, %	12 mėn. Pokytis, %
<b>Baltijos šalis</b>					
OMX VILNIUS OMXV	400.72	↑ 0.25	1.84	12.85	20.45
OMX TALLINN OMXT	811.69	↑ 0.64	-0.32	10.55	34.51
OMX RIGA OMXR	420.14	↓ -0.65	4.30	6.12	13.58
OMX Baltic Benchmark	610.43	↑ 0.53	0.94	11.60	28.01
OMX Baltic 10	162.63	↑ 0.58	-1.75	2.17	14.51
<b>JAV</b>					
S&P 500	1630.74	↓ -1.43	1.01	14.34	27.60
Dow Jones	15115.57	↓ -1.36	0.95	15.35	24.73
Nasdaq Comp	3455.91	↓ -1.01	2.29	14.45	25.78
Russell 2000	984.14	↓ -1.03	3.11	15.87	33.46
<b>Skandinavija</b>					
OMX Stockholm 30	1204.73	↓ -0.83	0.12	9.05	25.93
OMX Helsinki 25	2325.41	↓ -0.89	-0.48	5.22	30.20
OMX Copenhagen 20	533.41	↓ -0.37	-1.03	7.51	27.11
Oslo stock exchange	449.90	↓ -0.86	0.79	9.65	29.66
<b>Europa</b>					
DJ Euro STOXX 50	2744.28	↓ -0.92	-0.70	4.11	32.66
CAC 40	3911.35	↓ -0.94	-0.04	7.42	32.57
DAX	8274.86	↓ -0.89	1.88	8.70	36.77
FTSE 100	6583.09	↓ -1.11	0.95	11.62	25.15
MB	17088.43	↓ -0.73	0.98	5.01	34.13
IBEX 35	8320.60	↓ -1.34	-2.62	1.87	37.19
<b>Centrinė ir Rytų Europa</b>					
ATX	2416.69	↓ -1.38	0.73	0.64	29.77
WIG20	2465.59	↓ -0.80	6.93	-4.54	19.02
BUX	19138.14	↓ -0.65	4.47	5.31	16.81
PX	957.86	↓ -1.80	-0.67	-7.78	11.48
RTS	1305.83	↓ -1.92	-8.67	-14.48	6.37
<b>Azija</b>					
Nikkei 225	13261.82	↓ -3.72	-3.16	27.58	57.13
Hang Seng	22400.75	↑ 0.04	-1.27	-1.13	20.70
Kospi	1989.57	↓ -0.57	1.21	-0.37	8.45
<b>Kita</b>					
Auksas	1395.45	↓ -0.05	-4.89	-16.75	-13.41
Brent nafta	100.33	↓ -0.06	-3.70	-9.70	1.93
VIX	16.30	↑ 12.18	26.85	-9.54	-38.86
EURIBOR	0.30	↓ -0.33	-5.40	-6.88	-68.50
LIBOR USD	0.41	↓ -0.48	-2.62	-18.49	-43.75
EUR/USD	1.30	↑ 0.41	-0.63	-1.31	4.39
EUR/GBP	0.85	↓ -0.09	1.40	5.10	5.18
USD/JPY	100.35	↓ -0.54	1.24	15.84	28.14

## Pasaulyje

Penktadienį JAV indeksai vėl smuko: **S&P 500** nukrito 1.43 proc. iki 1630.74 reikšmės. Pagrindiniai JAV indeksai **S&P 500**, **Nasdaq 100**, **INDU** 2 savaitę iš eilės fiksuoja neigiamus pokyčius. Baiminamasi, kad gerėjant JAV ekonominiams rodikliams **FED** ryšis nutraukti monetarines skatinimo programas. **S&P 500** indeksą sudarantys 10 sektorių krito, o labiausiai sveikatos ir energetikos indeksai.

Azijos regiono akcijų rinkos smuko, pratęsdamos trečią dieną besitęsiantį kritimą. Optimistines nuotaikas dėl JAV ekonomikos augimo paskatinę penktadienio statistiniai duomenys, lygiai taip pat privertė investuotojus sudvejoti dėl anksčiau Federalinių rezervų banko monetarinio skatinimo programos mažinimo. **MSCI Asia Pacific** indeksas nukritęs 1.3 proc. iki 133.11 punktų 9:45 Lietuvos laiku. **MSCI Asia Pacific** indeksas nuo praėjusią savaitę pasiektų aukštumų jau yra sumenkęs 6.6 proc. **Japonijos Topix** indeksas šį rytą taip pat fiksuoja neigiamą 3.4 proc. pokytį. Nuo gegužės mėn. 22 dieną pasiektų aukštumų indeksas jau yra pasikoregavęs 10 proc.

## Baltijos regione

Paskutinę pavasario prekybos sesijos dieną Baltijos investuotojai buvo nusiteikę teigiamai, visi indeksai fiksuoja teigiamus pokyčius: **OMXV indeksas** + 1.14 proc., **Talino OMXT indeksas** padidėjo 0.15 proc., o **Rygos OMXR** augo net +3.35 proc. Bendra akcijų apyvarta siekė 1.3 mln. EUR. Didesne apyvarta išsiskyrė **Apranga**, **Linas Agro Group**, **Agrowill Group** akcijos. Pastarųjų bendrovių akcijų kainos kilo – atitinkamai +1.68 proc., +0.82 proc., +8.00 proc.

Penktadienis buvo paskutinė diena, kai biržoje listinguojamos bendrovės skelbė savo I ketv. rezultatus – tai padarė visos pieno perdirbimo bendrovės, neseniai naują akcijų emisiją išplatinsius **Grigiškės**, šaldytuvų gamintoja **Snaigė** bei komunalinių paslaugų bendrovė **City Service** ir kt. Iš keturių pieno perdirbimo bendrovių – tik **Vilkyškių pieninė** I ketv. baigė nuostolingai, rezultatas siekė 1.2 mln. Lt nuostolis, kitos trys bendrovės dirbo pelningai – **Pieno žvaigždės** uždirbo 6.906 mln. Lt, **Rokiškio sūris** – 1.256 mln. Lt, **Žemaitijos pienas** -1.617 mln. Lt. Tik dauguma bendrovių rezultatus skelbė jau pasibaigus prekybos sesijai, tad investuotojų reakciją į juos pamatysime šiandien.

**City Service** I ketvirčio grynasis pelnas sudarė 7.3 mln. Lt ir buvo 8 proc. mažesnis lyginant su 2012 m. Primintina, kad šiuo metu bendrovė ieško potencialių pirkėjų UAB „Ecoservice“ akcijoms parduoti. Penktadienį akcijos kaina užsidarė ties 1.74 EUR (+0.58 proc.).

**Rygos biržoje** dėl tiesioginių sandorių **Grindeks** akcijomis bendra akcijų apyvarta pasiekė net 235 tūkst. LVL. Pastarosios farmacijos bendrovės akcijų kaina kilo 4.94 proc. po paskelbtų gerų I ketv. rezultatų, kai pelnas kilo net 38 proc. lyginant su pernai metais.

**Talino biržoje** prekybos lyderio pozicijas dalinasi **Tallink Group**, **Tallink Kaubamaja** ir **Tallinna Vesi** akcijos, pastarosios bendrovės akcijos penktadienį prekybosi nebesuteikdamos teisės į 0.87 Eur dydžio dividendus, tad akcijos kaina atitinkamai krito 6.48 proc. (t. y. 0.70 EUR dydžiu).

Kadangi nemažai bendrovių I ketv. rezultatus skelbė po prekybos sesijos, tad šiandien investuotojai dar vertins rezultatus ir atitinkamai imtis veiksmų.

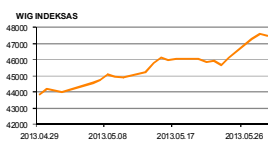
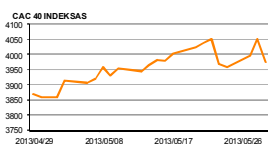
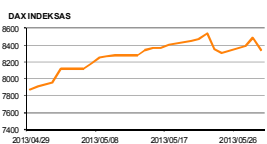
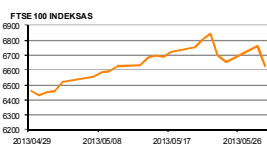
2013.05.31	Praejusios dienos svarbiausios makroekonominės naujienos			Faktas	Prognozė	Buvusi reikšmė
Šalis						
	EZ	Nedarbo lygis	Gegužės mėn.	12.2%	12.2%	12.1%
	JAV	Namų ūkių išlaidos/namų ūkių pajamos	Balandžio mėn.	-0.2%/0.0%	0.0%/0.1%	0.2% / 0.2%
	JAV	Čikagos pramonės užsakymų rodiklis	Gegužės mėn.	58.7	50.0	49.0
	JAV	Mičigano universiteto vartotojų pasitikėjimo indeksas	Gegužės mėn.	84.5	83.7	83.7

2013.06.03	Šiandien skelbiamos svarbiausios makroekonominės naujienos			Prognozė	Buvusi reikšmė	
Šalis						
	EZ	11:00	Gamybos užsakymų rodiklis (paskutinis įvertis)	Gegužės mėn.	47.8	47.8
	JAV	17:00	ISM gamybos sektoriaus indeksas	Gegužės mėn.	50.7	50.7

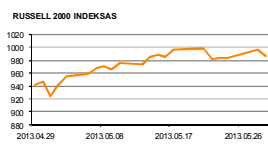
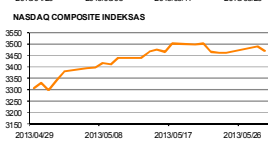
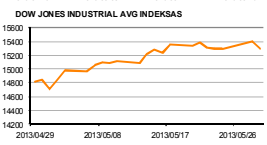
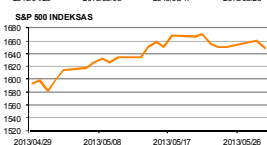
### NASDAQ OMX Baltic sąrašo likvidžios akcijos

Pavadinimas	Sektorius/subsektorius	Kaina	Valiuta	Dienos pokytis, %	Mėnesio pradžios, %	Nuo metų pradžios, %	12 mėn. pokytis, %	Sandorių skaičius	Akcijų kiekis	Apyvarta	Kapitalizacija mln.
Apranga	Drabužių mažmeninė prekyba	2.42	EUR	0.00	0.83	13.62	47.11	48	23,879	57,172.98	133.81
Arco Vara	Nekilnojamo turto veikla	1.10	EUR	0.00	-3.51	-30.38	-44.58	6	3,366	3,599.28	5.22
Baltika	Prekyba drabužiais, aksesuarais, prabangos prekėmis	0.91	EUR	0.00	-2.15	58.81	149.32	5	3,500	3,185.00	32.57
City servise	Apinkos ir pastatų priežiūra	1.74	EUR	0.00	-4.92	-6.45	0.87	12	3,745	6,506.25	55.00
Ekspress Grupp	Žiniasklaida ir leidys	1.08	EUR	0.00	-3.57	1.89	8.98	1	400	432.00	32.18
Griškiskės	Popieriaus gamyba	0.57	EUR	0.00	-5.00	3.64	7.75	20	11,246	6,370.34	34.20
Grindeks	Farmacija	5.95	LVL	0.00	17.36	30.77	41.63	34	34,649	204,710.80	57.03
Harju Elekter	Elektronikos prietaisai ir įranga	2.50	EUR	0.00	-3.47	-5.30	4.52	0	-	-	43.50
Invalda	Investicinė bendrovė	2.33	EUR	0.00	0.87	18.27	-9.34	0	-	-	120.70
Latvijas kugnieciba	Naftos ir dujų laikymas bei transportavimas	0.26	EUR	0.00	12.50	3.57	0.38	29	30,377	7,778.39	52.20
LESTO AB	Elektros komunalinės paslaugos	0.63	EUR	0.00	-4.83	4.48	9.00	38	30,428	19,181.29	380.49
Lietuvos dujos	Dujų komunalinės paslaugos	0.60	EUR	0.00	-20.56	6.44	9.98	3	3,397	2,021.22	279.10
Linas Agro Group	Žemės ūkio produkcija	0.74	EUR	0.00	9.54	28.95	50.00	48	121,296	89,303.80	116.82
Merko Ehtus	Statyba ir inžinerija	7.20	EUR	0.00	0.84	22.03	20.04	8	970	6,994.08	127.44
Nordecon	Statyba ir inžinerija	1.10	EUR	0.00	-4.35	-5.17	0.00	9	6,103	6,713.30	33.83
Olainfarm	Farmacija	4.85	LVL	0.00	-4.30	31.44	63.85	15	1,700	8,256.10	68.31
Olympic Entertainment Group	Kazino ir azartiniai lošimai	1.73	EUR	0.00	-2.81	-2.81	41.80	10	5,506	9,488.62	261.80
Panevėžio statybos trestas	Statyba ir inžinerija	1.13	EUR	0.00	1.80	21.64	5.90	12	6,200	6,928.56	18.48
Pieno žvaigždės	Maisto gamyba	1.95	EUR	0.00	-10.14	9.55	22.95	14	3,502	6,838.62	96.79
Premia Foods	Maisto gamyba	0.68	EUR	0.00	1.79	6.56	12.15	4	12,400	8,566.80	26.38
Rokiškio sūris	Maisto gamyba	1.48	EUR	0.00	-1.33	5.71	18.40	5	1,510	2,234.80	53.08
SAF Tehnika	Komunikacinė įranga	1.50	LVL	0.00	36.36	10.29	24.90	8	3,470	5,176.04	4.46
Silvano Fashion Group	Drabužių prekyba	2.62	EUR	0.00	3.97	-4.38	-19.14	23	12,407	32,651.66	103.23
Siaulių bankas	Bankai	0.27	EUR	0.00	0.76	22.58	14.64	6	12,300	32,611.20	66.50
Talink Grupp	Jūrinis transportas	0.93	EUR	0.00	-6.43	7.75	53.13	41	212,986	199,400.10	627.32
Talinn Kaubamaja	Maisto produktų mažmeninė prekyba	5.60	EUR	0.00	0.00	2.19	0.18	9	29,675	166,178.30	228.08
Talinn Vesi	Vandens komunalinės paslaugos	10.10	EUR	0.00	-7.34	9.78	44.29	95	15,801	159,039.30	202.00
TEO LT	Integruotų telekomunikacijų paslaugos	0.80	EUR	0.00	-4.43	3.91	25.27	31	22,191	17,620.66	619.90
Ventspils nafta	Naftos ir dujų laikymas bei transportavimas	1.01	LVL	0.00	-0.98	-5.61	-8.18	18	1,414	1,449.41	105.52

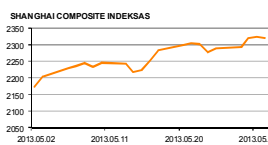
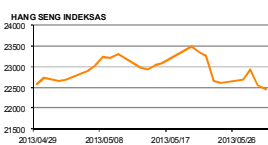
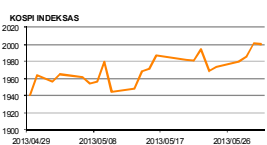
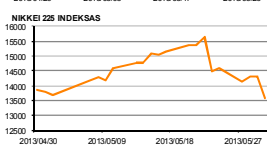
### Europa



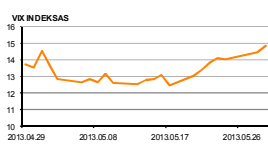
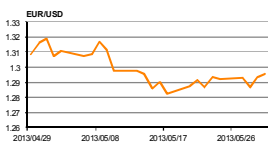
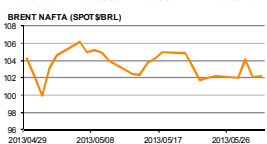
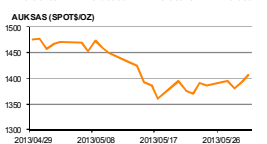
### JAV



### Azija



### Kita



### Kontaktai:

Marius Ignatas	Skyriaus vadovas	Marius.Ignotas@swedbank.lt	8 5 258 2505
Agnė Anzelienė	Maklerė	Agne.Anzeliene@swedbank.lt	8 5 258 2306
Andrius Šuminas	Makleris	Andrius.Suminas@swedbank.lt	8 5 258 2295
Andrej Rodionov	Analitikas	Andrej.Rodionov@swedbank.lt	8 5 258 2395
Marius Balsys	Maklerio asistentas	Marius.Balsys2@swedbank.lt	8 5 258 2515

Apžvalgą užsiprenumeruoti galima adresu: <http://www.swedbank.lt/lit/articles/subscribe>

Dėmesio: Ši apžvalga nėra pasiūlymas įsigyti ar parduoti apžvalgoje nurodytas finansines priemones ar finansines priemones nurodytose šalyse bei biržose. Visa pateikta informacija yra surinkta iš viešai prieinamų šaltinių (monijų, vertybinių popierių biržų, naujienų agentūrų ir kitų). Mes neatlikome informacijos tikrinimo ir vertinimo, dėl to negarantuojame informacijos tikslumo, pilnumo ar aktualumo. Pateikta informacija yra parodomąjio pobūdžio ir yra neapsaugota nuo palyginamumo problemų, dėl įmonių keičiamos apskaitos ir finansinės atskaitomybės paruošimo praktikos (t.y. pasikeitę apskaitos standartai, finansinių ataskaitų konsolidavimo praktikos pasikeitimas ir pan.). Dėl šios priežasties praėjusių ir ankstesnių metų palyginamieji duomenys gali būti neprieinami.

