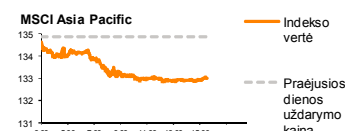
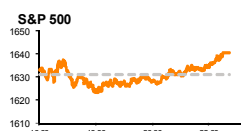
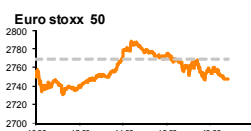
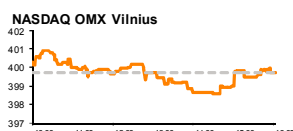


Rytinė finansų rinkų apžvalga

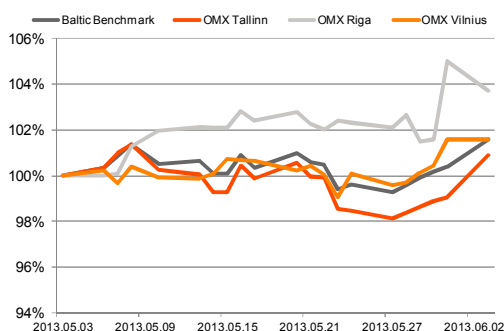
Akcijų prekybos Lietuvoje skyrius – antradienis, 2013 m. birželio 4 d.

Dienos
prekyba



Finansų makleris
Andrius Šuminas
(8 5) 258 2295

Baltijos šalių indeksai (1 mėn. santykiniai pokyčiai, atskaitos taškas 100%)



Pavadinimas	Indekso vertė	Dienos pokytis, %	Mėnesio pokytis, %	Nuo metų pradžios, %	12 mėn. pokytis, %
Baltijos Šalys					
OMX VILNIUS OMXV	399.73	↑ 0.01	1.59	12.57	21.28
OMX TALLINN OMXT	821.70	↑ 1.88	0.91	11.92	35.87
OMX RIGA OMXR	417.79	↓ -1.20	3.72	5.53	14.65
OMX Baltic Benchmark	614.18	↑ 1.15	1.56	12.29	28.80
OMX Baltic 10	163.55	↑ 1.14	-1.19	2.75	15.44
JAV					
S&P 500	1640.42	↑ 0.59	1.61	15.02	28.34
Dow Jones	15254.03	↑ 0.92	1.87	16.41	26.05
Nasdaq Comp	3465.37	↑ 0.27	2.57	14.77	25.56
Russell 2000	990.53	↑ 0.65	3.78	16.62	34.36
Skandinavija					
OMX Stockholm 30	1209.71	↓ -0.42	0.53	9.50	27.86
OMX Helsinki 25	2327.78	↓ -0.79	-0.38	5.33	32.08
OMX Copenhagen 20	533.48	↓ -0.35	-1.02	7.52	28.41
Oslo stock exchange	450.52	↓ -0.73	0.93	9.80	31.65
Europa					
DJ Euro STOXX 50	2747.74	↓ -0.79	-0.58	4.24	32.17
CAC 40	3920.67	↓ -0.71	0.20	7.68	32.70
DAX	8285.80	↓ -0.76	2.01	8.85	38.60
FTSE 100	6525.12	↓ -0.88	0.06	10.64	24.05
MB	17058.05	↓ -0.91	0.80	4.82	32.32
IBEX 35	8284.40	↓ -0.44	-3.05	1.43	32.77
Centrinė ir Rytų Europa					
ATX	2410.81	↓ -0.24	0.48	0.40	29.81
WIG20	2443.65	↓ -1.68	5.97	-5.39	17.61
BUX	19056.52	↓ -1.07	4.03	4.86	15.53
PX	955.00	↓ -0.30	-0.97	-8.06	10.55
RTS	1338.61	↑ 1.49	-6.38	-12.34	7.95
Azija					
Nikkei 225	13533.76	↑ 2.05	-1.17	30.19	63.14
Hang Seng	22278.40	↓ -0.02	-1.81	-1.67	22.51
Kospi	1989.51	↑ 0.00	1.21	-0.38	11.57
Kita					
Auksas	1406.80	↓ -0.46	-4.20	-16.07	-12.70
Brent nafta	101.89	↓ -0.17	-2.21	-8.30	3.08
VIX	16.28	↓ -0.12	26.69	-9.66	-37.67
EURIBOR	0.30	↑ 0.34	-0.99	-6.56	-68.29
LIBOR USD	0.42	↑ 0.24	-2.38	-18.30	-43.72
EUR/USD	1.31	↓ -0.18	-0.11	-1.04	4.68
EUR/GBP	0.85	↑ 0.02	1.43	5.02	5.09
USD/JPY	100.20	↑ 1.00	0.87	15.66	27.95

- JAV investuotojus padaršino FED atstovo pasisakymai dėl ekonomikos skatinimo;
- Azijos rinkose teigiamos nuotaikos;
- Pabaltijo biržose akcijų kainos reagavo į prieš tai paskelbtus bendrovių I ketvirčio ar gegužės mėnesio rezultatus.

Pasaulyje

Nepaisant nervingo prekybos sesijos atsidarymo, JAV akcijos vakarykštės prekybos sesijos metu buvo linkusios brangti. Geriausiai rinkų nuotaikas atspindintis indeksas **S&P500** pakilo 0.6 proc. iki 1640.42 punktų. Investuotojus labiausiai padaršino **JAV federalinių rezervų banko** atstovo Deniso Loharto (Dennis Lockhart) vieši teiginiai apie centrinio banko pasiryžimą tęsti monetarinio skatinimo programą. Tokių pareiškimų rinkoms pakako, kad būtų išblaškytos dvejones dėl JAV ūkio augimo, kurias sukėlė pasirodę netikėtai prastesni gamybos sektoriaus duomenys.

Azijos regiono nuotaikos šiandien geresnės, nei praeitos savaitės pabaigoje: daugelis akcijų brangsta, kadangi investuotojus palieka baimės dėl galimo monetarinio skatinimo programos apribojimo JAV. Azijos regiono nuotaikas atspindintis akcijų indeksas **MSCI Asia Pacific** buvo pakilęs apie 1 proc. iki 134.82 punktų 9:25 val. Lietuvos laiku. Tai pirmoji prekybos sesija, fiksuvisi indekso prieaugį, po tris dienas užtrukusios korekcijos, kuri buvo nusmukdžiusi indekso vertę apie 7.5 proc., lyginant su gegužės 20 d. pasiektomis aukštumomis.

Baltijos regione

Pirmąją vasaros prekybos sesiją Pabaltijo investuotojai daugiausiai dėmesio skyrė naujienu pažėrusių bendrovių akcijoms. Tiesa, bendra 1 mln. EUR akcijų apyvarta buvo pasiekta ne tiek aktyviai prekiaujant, kiek iš dalies tiesioginių sandorių dėka.

Vilniaus biržoje investuotojai pakėlė trijų pelningai pirmąjį ketvirtį dirbusių pieno perdirbimo įmonių akcijų kursas: **Rokiškio sūris** pakilo 0.68 proc. iki 1.49 EUR, **Žemaitijos pienas** +0.99 proc. iki 0.717 EUR, o **Pieno žvaigždžių** akcijų kaina sesijos metu buvo pakilusi 2 proc. iki 1.99 EUR. Tuo tarpu **Vilkyškių pieninės** akcijos atpigė 1.41 proc. iki 1.40 EUR. Paskelbusios apie mažesnį nei pernai metų I ketv. pelnas, **City Service** akcijų kaina krito 2.30 proc. iki 1.70 EUR.

Apranga paskelbė, kad gegužės mėnesio apyvarta buvo 21.3 proc. didesnė nei pernai metų, to pasėkoje akcijų kaina kilo 2.48 proc. iki 2.48 EUR.

Talino biržoje **Tallink Grupp** akcijų kaina po paskelbtų didesnių nei pernai metų gegužės mėnesio pervežimų apimčių padidėjo +3.87 proc. iki 0.967 EUR. **Silvano Fashion Group** akcijomis buvo užregistruotas tiesioginis sandoris, kurio metu akcininkų rankas pakeitė 76000 akcijų po 2.61 EUR.

Rygos biržoje dėmesį atkreipė tiesioginis sandoris **Venspils nafta** akcijomis. Jo metu suprekiautų akcijų skaičius siekė 148,5 tūkst., kaina siekė 0.97 LVL.

2013.06.03
Šalis

Praejusios dienos svarbiausios makroekonominės naujienos

Faktas

Prognozė

Buvusi reikšmė

	EZ	Gamybos užsakymų rodiklis (paskutinis įvertis)	Gegužės mėn.	48.3	47.8	47.8
	JAV	ISM gamybos sektoriaus indeksas	Gegužės mėn.	49.0	51.0	50.7

2013.06.04

Šalis

Laikas

Šiandien skelbiamos svarbiausios makroekonominės naujienos

Prognozė

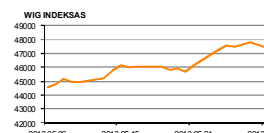
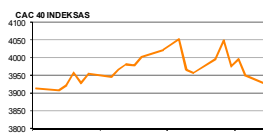
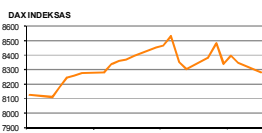
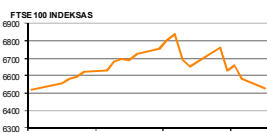
Buvusi reikšmė

	EZ	12:00	Gamintojų kainų indeksas (MoM)/(YoY)	Balandžio mėn.	-0.2%/0.2%	-0.2%/0.7%
	JAV	15:30	Prekybos balansas	Balandžio mėn.	-\$41.1 mlrd.	-\$38.8 mlrd.

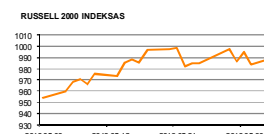
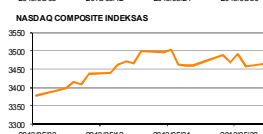
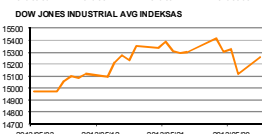
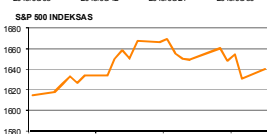
NASDAQ OMX Baltic sąrašo likvidžios akcijos

Pavadinimas	Sektorius/sub sektorius	Kaina	Valiuta	Dienos pokytis, %	Mėnesio pokytis, %	Nuo metų pradžios, %	12 mėn. pokytis, %	Sandorių skaičius	Akcijų kiekis	Apyvarta	Kapitalizacija mln.
Aparanga	Drabužių mažmeninė prekyba	2.48	EUR	2.48	3.33	16.43	49.40	56	21,597	52,742.07	137.12
Arco Vara	Nekilnojamo turto veikia	1.11	EUR	0.91	-2.63	-29.75	-44.05	3	402	446.22	5.26
Baltika	Prekyba drabužiais, aksesuarais, prabangos prekėmis	0.93	EUR	1.87	-0.32	61.78	161.13	10	11,783	10,818.53	33.18
City service	Aplinkos ir pastatų priežiūra	1.70	EUR	-2.30	-7.10	-8.60	-0.68	32	11,622	19,994.61	53.74
Ekspress Grupp	Žiniasklaida ir leidyba	1.11	EUR	2.78	-0.89	4.72	12.01	12	5,955	6,503.37	33.07
Grīgīskēs	Popieriaus gamyba	0.57	EUR	-0.35	-5.33	3.27	8.19	8	5,203	2,952.68	34.08
Grindeks	Farmacija	5.90	LVL	-0.84	16.37	29.67	38.17	7	1,659	9,786.55	56.55
Harju Elekter	Elektronikos prietaisai ir įranga	2.56	EUR	2.40	-1.16	-3.03	4.92	6	1,439	3,665.84	44.54
Invalda	Investicinė bendrovė	2.33	EUR	0.00	0.87	18.27	-6.43	0	-	-	120.70
Latvijas kugnieciba	Naftos ir dujų laikymas bei transportavimas	0.26	LVL	1.15	13.79	4.76	1.54	5	1,925	496.98	52.80
LESTO AB	Elektrios komunalinės paslaugos	0.63	EUR	0.00	-4.83	4.48	10.53	9	8,560	5,402.80	380.49
Lietuvos dujas	Dujų komunalinės paslaugos	0.60	EUR	0.00	-20.56	6.44	11.21	12	5,366	3,192.88	279.10
Linas Agro Group	Žemės ūkio produkcija	0.73	EUR	-0.68	8.79	28.07	47.47	11	7,498	5,469.78	116.03
Merko Ehtus	Statyba ir inžinerija	7.40	EUR	2.78	3.64	25.42	25.42	9	1,159	8,576.60	130.98
Nordecon	Statyba ir inžinerija	1.13	EUR	2.73	-1.74	-2.59	4.63	7	4,364	4,873.82	34.76
Olainfarm	Farmacija	4.77	LVL	-1.65	2.58	29.27	62.80	11	1,463	7,017.25	67.19
Olympic Entertainment Group	Kazino ir azartiniai lošimai	1.73	EUR	0.00	-2.81	-2.81	41.80	9	14,021	24,256.33	261.80
Panevežio statybos trestas	Statyba ir inžinerija	1.11	EUR	-1.77	0.00	19.48	4.72	5	2,498	2,772.78	18.15
Pieno žvaigždės	Maisto gamyba	1.94	EUR	-0.51	-10.60	8.99	22.01	24	8,940	17,565.66	96.29
Premia Foods	Maisto gamyba	0.70	EUR	2.49	4.33	9.22	13.96	6	17,669	12,208.16	27.04
Rokiškio sūris	Maisto gamyba	1.49	EUR	0.68	-0.67	6.43	18.25	5	6,000	8,900.00	53.44
SAF Tehnika	Komunikacinė įranga	1.43	LVL	-4.67	30.00	5.15	20.17	1	100	143.00	4.25
Silvano Fashion Group	Drabužių prekyba	2.61	EUR	-0.38	3.57	-2.72	-19.69	27	94,816	247,381.40	102.83
Siaulių bankas	Bankai	0.27	EUR	-0.38	0.38	44.14	16.08	8	16,710	4,447.45	66.25
Tallink Grupp	Jūrinis transportas	0.97	EUR	3.87	-2.81	11.92	57.24	45	158,494	149,937.90	651.58
Tallinna Kaubamaja	Maisto produktų mažmeninė prekyba	5.79	EUR	3.39	3.39	5.68	3.58	14	3,167	18,330.93	235.82
Tallinna Vesi	Vandens komunalinės paslaugos	10.10	EUR	0.00	-7.34	9.78	44.29	29	5,873	58,784.38	202.00
TEO LT	Integruotų telekomunikacijų paslaugos	0.80	EUR	0.13	-4.31	4.04	25.43	34	40,770	32,406.79	620.68
Ventspils nafta	Naftos ir dujų laikymas bei transportavimas	0.99	LVL	-1.98	-2.94	-7.48	-10.00	5	148,797	144,340.50	103.43

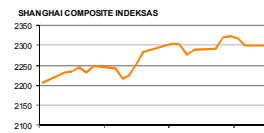
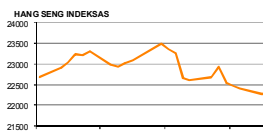
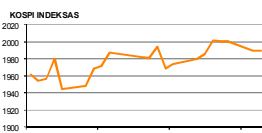
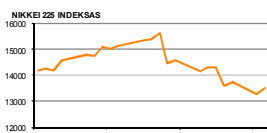
Europa



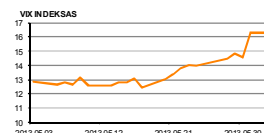
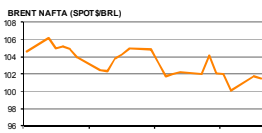
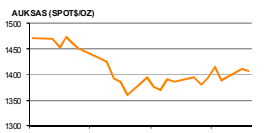
JAV



Azija



Kita



Kontaktai:

Marius Ignatas
Agnė Anzelienė
Andrius Šuminas
Andrej Rodionov

Skyriaus vadovas
Maklerė
Makleris
Analitikas

Marius.Ignatas@swedbank.lt
Agne.Anzeliene@swedbank.lt
Andrius.Suminas@swedbank.lt
Andrej.Rodionov@swedbank.lt

8 5 258 2505
8 5 258 2306
8 5 258 2295
8 5 258 2395

Apžvalgą užsiprenumeruoti galima adresu: <http://www.swedbank.lt/it/articles/subscribe>

Dėmesio: Ši apžvalga nėra pasiūlymas įsigyti ar parduoti apžvalgoje nurodytas finansines priemones ar finansines priemones nurodytose šalyse bei biržose. Visa pateikta informacija yra surinkta iš viešai prieinamų šaltinių (monių, vertybinių popierių biržų, naujienų agentūrų ir kitų). Mes neatikome informacijos tikrinimo ir vertinimo, dėl to negarantuojame informacijos tikslumo, pilnumo ar aktualumo. Pateikta informacija yra parodomąjio pobūdžio ir yra neapsaugota nuo palyginamumo problemų, dėl įmonių keičiamos apskaitos ir finansinės atskaitomybės paruošimo praktikos (t.y. pasikeitę apskaitos standartai, finansinių ataskaitų konsolidavimo praktikos pasikeitimas ir pan.). Dėl šios priežasties praėjusių ir ankstesniųjų metų palyginamieji duomenys gali būti neprekinami. Duomenų šaltiniai: „Bloomberg“, „Swedbank“, „NASDAQ OMX“.