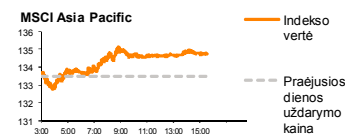
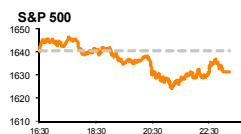
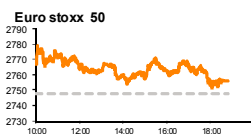
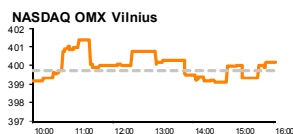


Rytinė finansų rinkų apžvalga

Akcijų prekybos Lietuvoje skyrius – trečiadienis, 2013 m. birželio 5 d.

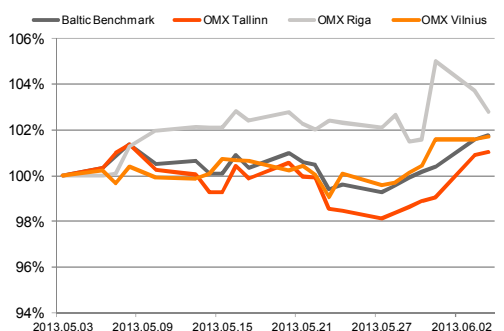
Dienos prekyba



Finansų makleris
Andrius Šuminas
(8 5) 258 2295

- Keičiasi indekso S&P 500 sudėtis;
- Paskelbtas Australijos I ketv. BVP, kuris neatitiko lūkesčių;
- Sustabdyta prekyba Vilniaus baldų akcijomis, laukiama esminio įvykio.

Baltijos šalių indeksai (1 mėn. santykiniai pokyčiai, atskaitos taškas 100%)



Pavadinimas	Indekso vertė	Dienos pokytis, %	Mėnesio pokytis, %	Nuo metų pradžios, %	12 mėn. Pokytis, %
Baltijos šalyje					
OMX VILNIUS OMXV	400.16	↑ 0.11	1.70	12.70	20.74
OMX TALLINN OMXT	822.51	↑ 0.10	1.01	12.03	34.90
OMX RIGA OMXR	414.04	↓ -0.90	2.79	4.58	14.01
OMX Baltic Benchmark	615.35	↑ 0.19	1.76	12.50	29.26
OMX Baltic 10	163.88	↑ 0.20	-0.99	2.96	14.64
JAV					
S&P 500	1631.38	↓ -0.55	1.05	14.39	26.91
Dow Jones	15177.54	↓ -0.50	1.36	15.82	25.15
Nasdaq Comp	3445.26	↓ -0.58	1.97	14.10	24.01
Russell 2000	981.97	↓ -0.86	2.89	15.61	31.62
Skandinavija					
OMX Stockholm 30	1207.56	↓ -0.18	0.35	9.31	26.86
OMX Helsinki 25	2317.60	↓ -0.44	-0.82	4.87	30.36
OMX Copenhagen 20	537.26	↑ 0.71	-0.32	8.28	29.32
Oslo stock exchange	448.70	↓ -0.40	0.52	9.36	30.16
Europa					
DJ Euro STOXX 50	2755.70	↑ 0.29	-0.29	4.54	32.02
CAC 40	3925.83	↑ 0.13	0.33	7.82	31.47
DAX	8295.96	↑ 0.12	2.14	8.98	38.97
FTSE 100	6558.58	↑ 0.51	0.57	11.20	24.68
MB	17135.48	↑ 0.45	1.26	5.30	32.08
IBEX 35	8363.00	↑ 0.95	-2.13	2.39	33.43
Centrinė ir Rytų Europa					
ATX	2411.65	↑ 0.03	0.52	0.43	29.12
WIG20	2462.92	↑ 0.79	6.81	-4.65	20.75
BUX	19130.96	↑ 0.39	4.43	5.27	16.66
PX	967.88	↑ 1.35	0.37	-6.82	10.67
RTS	1312.12	↓ -0.78	-8.23	-14.07	5.27
Azija					
Nikkei 225	13014.87	↓ -3.83	-4.96	25.20	55.27
Hang Seng	22024.16	↓ -1.17	-2.93	-2.79	20.62
Kospi	1959.19	↓ -1.52	-0.33	-1.90	8.73
Kita					
Auksas	1403.25	↑ 0.44	-4.44	-16.29	-13.32
Brent nafta	103.25	↑ 0.01	-0.90	-7.07	4.46
VIX	16.27	↓ -0.06	26.61	-9.71	-34.08
EURIBOR	0.30	↑ 0.33	-0.66	-6.25	-68.12
LIBOR USD	0.41	↓ -0.84	-3.21	-18.98	-44.20
EUR/USD	1.31	↑ 0.14	0.11	-0.82	5.23
EUR/GBP	0.85	↓ -0.13	1.45	5.04	5.39
USD/JPY	99.59	↓ -0.54	0.26	14.96	26.48

Pasaulyje

JAV akcijų rinkos nesugebėjo išsilaikyti teigiamoje teritorijoje ir dieną vakar užbaigė nusidažiusios raudonai. Didžiausių JAV bendrovių vertę atspindintis indeksas **S&P 500** krito 0.6 proc. iki 1631.38 punktų. S&P vakar paskelbė keičiantis populiaraus indekso sudėtį: bendrovės **H.J Heinz Co.** akcijas pakeitė **General Motors Co.**, kurios akcijos vakar šoktelėjo 1.6 proc. Tai dar viena prekybos sesija, kurios sentimentą didžiaja dalimi lėmė investuotojų spėlionės dėl Federalinių rezervų banko planų mažinti kiekybinio palengvinimo programą. Netyla analitikų, ekonomistų ir pačių FED atstovų debatai dėl skatinimo programos reikalingumo, JAV ekonomikai rodant vis daugiau stabilizavimosi ženklų. Šios savaitės darbo rinkos duomenys turėtų suteikti daugiau aiškumo rinkoms, šiuo metų prognozuojančioms, kad FED pradės mažinti obligacijų supirkimo apimtis jau trečiąjį šių metų ketvirtį.

Europos akcijos vakar buvo linkusios brangti, investuotojams tikintis, kad JAV centrinis bankas bus priverstas tęsti „lengvų pinigų“ politiką, kuri, kaip teigiama, padėjo šaliai ūkiui sėkmingai kovoti su rekordiniu nedarbo lygiu ir atstatyti namų ūkių lūkesčius, nesukeliant infliacijos. Indeksas **Stoxx Europe 600** brango 0.3 proc. iki 299.59 punktų, nors šio mėnesio startas Europos akcijoms kol kas nebuvo itin sėkmingas. Daugelis investuotojų atsargiai vertina reigono perspektyvas, kurias temdo besitęsiantis neapibrėžtumas Eurozonos šalyse. Šią savaitę laukiama Europos Centrinio banko vadovo M. Draghi pranešimo po ketvirtadienį vyksiančio banko vadovų posėdžio. Tikimasi, kad ECB bus priverstas ieškoti daugiau netradicinių būdų Eurozonos ekonomikai skatinti, nors bazinės palūkanų normos ir nebus mažinamos.

Šiandien Azijos regione vyrauja neigiamos nuotaikos. Regiono nuotaikas atspindintis akcijų indeksas **MSCI Asia Pacific** buvo smukęs apie 1.5 proc. iki 132.74 punktų 09:30 val. Lietuvos laiku. Didžiausiu kritimu išsiskyrė **Japonijos biržų indeksai: Nikkei 225** fiksuoja - 3.83 proc., **Topix** - 3.15 fiksuoja. Investuotojų nenudžiugino Japonijos premjero S.Abe pranešimas apie numatomą ekonomikos skatinimo programą, kurioje investuotojai neišgirdo nieko naujo. Taipogi šiandien buvo paskelbtas **Australijos I ketv. BVP**, kuris neatitiko lūkesčių: buvo tikimasi augimo 2.7 proc., tačiau augimas buvo lėtesnis 2.5 proc. Lūkesčių neatitikusį augimą įtaško lėčiau augantys statybų bei gamybos sektoriai.

Baltijos regione

Antradienį Pabaltijos investuotojai nebuvo itin aktyvūs. Bendra akcijų apyvarta siekė 1.1 mln. EUR, tačiau nemaža dalis šios apyvartos atiteko tiesioginiams sandoriams. **OMXV indeksas** nežymiai pakilo + 0.11 proc., **Talino OMXT** indeksas padidėjo 0.10 proc., o **Rygos OMXR** smuktelėjo 0.90 proc. Investuotojai vis dar daugiausiai dėmesio skyrė gegužės mėn. pardavimų ir pervežimų apimtis paskelbusių bendrovių akcijoms. **Aprangos** akcijų kaina dar pakilo 1.61 proc. iki 2.52 EUR. **Talino** biržoje **Baltika** brangtelėjo 2.27 proc. iki 0.948 EUR. **Tallink Grupp** akcijų kaina kilo 0.21 proc. iki 0.967 EUR, apyvarta beveik pasiekė 150 tūkst. EUR. Vakare **Tallink Grupp** paskelbė pirmą kartą išleidęs ir sėkmingai išplatinęs 900 mln. NOK (118 mln. EUR) obligacijų emisiją. Emisija bus išperkama 2018 m. spalio 18 d. su patvirtinta svyruojančia palūkanų norma – 3 mėn. NIBOR + 5 proc. Obligacijų emisija buvo skirta refinansavimui ir bendrovės finansinės būklės sustiprinimui.

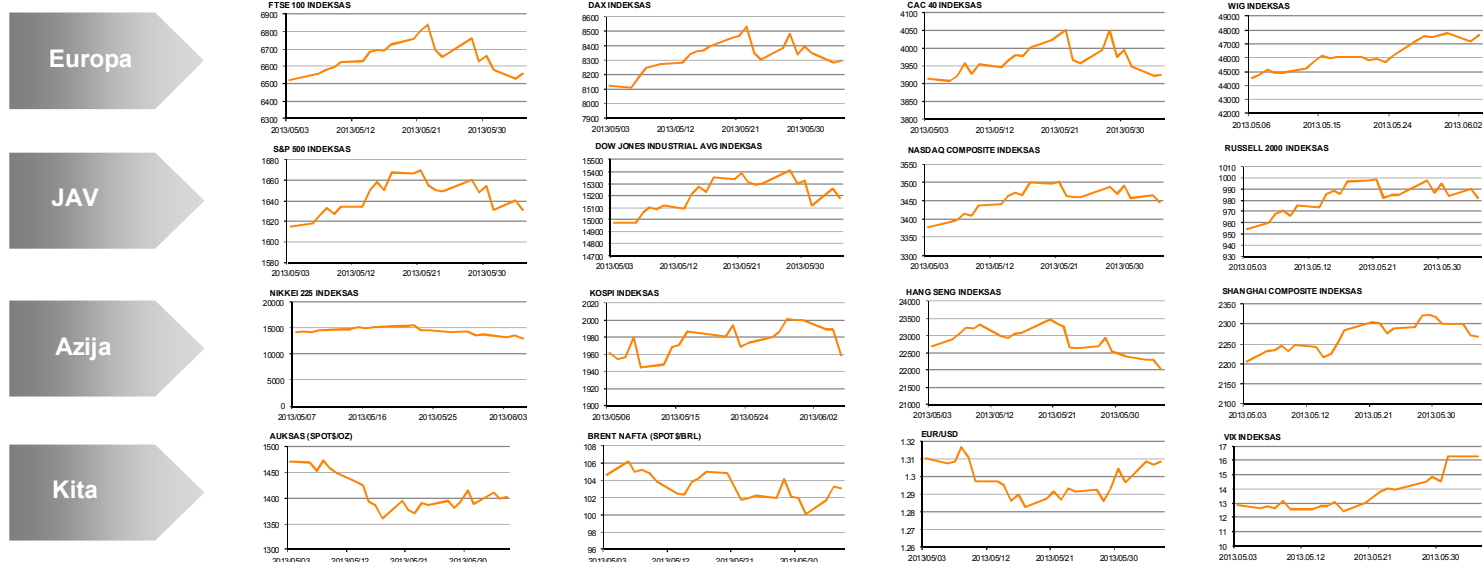
Rygos biržoje vėl apyvartą kėlė tiesioginiai sandoriai – sutartinis sandoriu buvo perleista 50749 vnt. **Grindeks** akcijų, kaina siekė 5.91 LVL. Širynt Vilniaus biržą pranešė, kad bus sustabdyta prekyba **Vilniaus baldų** akcijomis emitento prašymu dėl esminės informacijos skelbimo dienos bėgyje. Prekyba bus atnaujinta atskiru sprendimu po esminio įvykio paskelbimo.

2013.06.04	Praejusios dienos svarbiausios makroekonominės naujienos			Faktas	Prognozė	Buvusi reikšmė
Šalis						
	EZ	Gamintojų kainų indeksas (MoM)/(YoY)	Balandžio mėn.	-0.6%/ -0.2%	-0.2%/ 0.2%	-0.2%/ 0.7%
	JAV	Prekybos balansas	Balandžio mėn.	-\$40.3 mlrd.	-\$41.1 mlrd.	-\$38.8 mlrd.

2013.06.05	Šiandien skelbiamos svarbiausios makroekonominės naujienos			Prognozė	Buvusi reikšmė	
Šalis	Laikas					
	EZ	11:00	Paslaugų sektoriaus užsakymų rodiklis	Gegužės mėn.	47.5	47.5
	EZ	12:00	BVP pokytis (QoQ)/(YoY)	I ketv. preliminarus	-0.2%/ -1.0%	-0.2%/ -1.0%
	EZ	12:00	Mažmeninės prekybos pokytis	Balandžio mėn.	-0.2%/ -0.8%	-0.1%/ -2.4%
	JAV	15:15	ADP skaičiuojamas užimtų gyventojų, išskyrus žemės ūkio ir valstybės sektorius, skaičiaus pokytis	Gegužės mėn.	165 tūkst.	119 tūkst.
	JAV	17:00	Fabrikų užsakymų apimtys	Balandžio mėn.	1.5%	-4.0%
	JAV	17:00	ISM paslaugų sektoriaus indeksas	Gegužės mėn.	53.5	53.1

NASDAQ OMX Baltic sąrašo likvidžios akcijos

Pavadinimas	Sektorius/sub sektorius	Kaina	Valiuta	Dienos pokytis, %	Mėnesio pokytis, %	Nuo metų pradžios, %	12 mėn. pokytis, %	Sandorių skaičius	Akcijų kiekis	Apyvarta	Kapitalizacija mln.
Apranga	Drabužių mažmeninė prekyba	2.52	EUR	1.61	5.00	18.31	50.90	40	12,810	32,180.56	139.34
Arco Vara	Nekilnojamo turto veikla	1.09	EUR	-1.80	-4.39	-31.01	-45.06	1	498	542.82	5.17
Baltika	Prekyba drabužiais, aksesuarais, prabangos prekėmis	0.95	EUR	2.27	1.94	65.45	157.61	32	41,169	38,642.96	33.93
City service	Aplinkos ir pastatų priežiūra	1.73	EUR	1.76	-5.46	-6.99	-1.70	6	4,400	7,598.00	54.69
Ekspress Grupp	Žiniasklaida ir leidymai	1.10	EUR	-0.90	-1.79	3.77	10.33	1	380	418.00	32.78
Griņšķes	Popieriaus gamyba	0.58	EUR	2.11	-3.33	5.45	9.43	15	9,409	5,441.69	34.80
Grindeks	Farmacija	5.90	LVL	0.00	16.37	29.67	38.82	18	61,912	365,806.70	56.55
Harju Elekter	Elektronikos prietaisai ir įranga	2.50	EUR	-2.94	-3.47	-5.30	-2.46	9	3,800	9,500.00	43.50
Invalda	Investicinė bendrovė	2.33	EUR	0.00	0.87	18.27	-6.80	0	-	-	120.70
Latvijas kuņģniecība	Naftos ir dujų laikymas bei transportavimas	0.26	LVL	0.38	13.36	4.37	5.20	4	1,900	493.10	52.60
LESTO AB	Elektrons komunalinės paslaugos	0.63	EUR	-0.32	-5.14	4.15	9.98	5	2,429	1,526.75	379.28
Lietuvos dujas	Dujų komunalinės paslaugos	0.60	EUR	0.84	-19.69	7.33	11.73	19	12,380	7,383.29	281.44
Linus Agro Group	Žemės ūkio produkcija	0.73	EUR	0.27	9.09	28.42	43.53	15	14,213	10,395.11	116.34
Merko Ehius	Statyba ir inžinerija	7.30	EUR	-1.35	2.24	23.73	25.65	6	3,070	22,415.50	129.21
Nordecon	Statyba ir inžinerija	1.15	EUR	1.77	0.00	-0.86	6.48	5	9,425	10,754.73	35.37
Olainfarm	Farmacija	4.72	LVL	-1.05	1.51	27.91	61.84	8	690	3,260.97	68.48
Olympic Entertainment Group	Kazino ir azartiniai lošimai	1.73	EUR	0.00	-2.81	-2.81	38.40	23	33,110	57,273.30	261.80
Panevėžio statybos trestas	Statyba ir inžinerija	1.14	EUR	2.70	-2.70	22.71	6.54	6	2,161	2,463.54	18.84
Pieno žvaidžės	Maisto gamyba	1.94	EUR	0.00	-10.60	8.99	22.01	0	-	-	96.29
Premia Foods	Maisto gamyba	0.69	EUR	-1.29	2.99	7.81	12.49	1	590	407.10	26.69
Rokiškio sūris	Maisto gamyba	1.48	EUR	-0.67	-1.33	5.71	13.85	2	2,000	2,960.00	53.08
SAF Tehnika	Komunikacinė įranga	1.43	LVL	0.00	30.00	5.15	17.21	0	-	-	4.25
Silvano Fashion Group	Drabužių prekyba	2.63	EUR	0.77	4.37	-4.01	-18.58	14	10,956	28,784.62	103.62
Siaulių bankas	Bankai	0.27	EUR	0.00	0.38	22.12	13.74	11	22,700	5,976.39	66.25
Tallink Grupp	Jūrinis transportas	0.97	EUR	0.21	-2.61	12.15	56.54	58	151,806	146,694.60	652.93
Talinn Kaubamaja	Maisto produktų mažmeninė prekyba	5.80	EUR	0.17	3.57	5.84	3.57	9	978	5,670.65	236.23
Talinn Vesi	Vandens komunalinės paslaugos	9.99	EUR	-1.09	-8.35	5.59	37.79	13	4,657	46,650.50	199.80
TEO LT	Integruotų telekomunikacijų paslaugos	0.80	EUR	-0.38	-4.67	3.65	24.96	18	21,055	16,681.76	618.35
Ventspils nafta	Naftos ir dujų laikymas bei transportavimas	0.98	LVL	-1.01	-3.92	-8.41	-10.91	7	282	276.36	102.39



Kontaktai:

Marius Igotas	Skyriaus vadovas	Marius.Igotas@swedbank.lt	8 5 258 2505
Agnė Anzelienė	Maklerė	Agne.Anzeliene@swedbank.lt	8 5 258 2306
Andrius Šuminas	Makleris	Andrius.Suminas@swedbank.lt	8 5 258 2295
Andrej Rodionov	Analitikas	Andrej.Rodionov@swedbank.lt	8 5 258 2395

Apžvalgą užsiprenumeruoti galima adresu: <http://www.swedbank.lt/l/articles/subscribe>
Dėmesio: Ši apžvalga nėra pasiūlymas įsigyti ar perleisti apžvalgoje nurodytas finansines priemones ar finansines priemones nurodytose šalyse bei biržose. Visa pateikta informacija yra surinkta iš viešai prieinamų šaltinių (įmonių, vertybinių popierių biržų, naujienų agentūrų ir kitų). Mes neatlikome informacijos tikrinimo ir vertinimo, dėl to negarantuojame informacijos tikslumo, pilnumo ar aktualumo. Pateikta informacija yra parodomąjio pobūdžio ir yra neapsaugota nuo palyginamumo problemų, dėl įmonių keičiamos apskaitos ir finansinės atskaitomybės paruošimo praktikos (t.y. pasikeitę apskaitos standartai, finansinių ataskaitų konsolidavimo praktikos pasikeitimas ir pan.). Dėl šios priežasties praejusiu ir ankstesnių metų palyginamieji duomenys gali būti neprieinami.
Duomenų šaltiniai: „Bloomberg“, „Swedbank“, „Nasdaq OMX“.