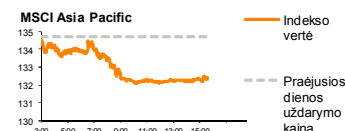
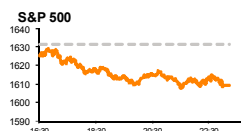
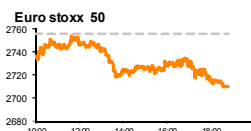
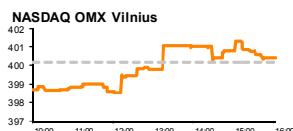


Rytinė finansų rinkų apžvalga

Akcijų prekybos Lietuvoje skyrius – ketvirtadienis, 2013 m. birželio 6 d.

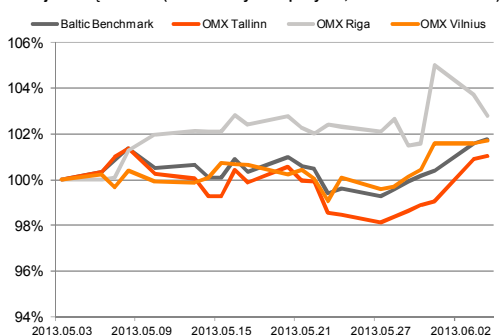
Dienos
prekyba



Finansų makleris
Andrius Šuminas
(8 5) 258 2295

- Vakar JAV paskelbti preliminarūs darbo rinkos duomenys buvo prastesni;
- Šiandien laukiama ECB posėdžio ir jo pirmininko kalbos;
- Vilniaus biržoje – pranešimai apie oficialius pasiūlymus supirkti Vilniaus baldų ir Invalda LT akcijas.

Baltijos šalių indeksai (1 mėn. santykiniai pokyčiai, atskaitos taškas 100%)



Pavadinimas	Indekso vertė	Dienos pokytis, %	Mėnesio pokytis, %	Nuo metų pradžios, %	12 mėn. Pokytis, %
Baltijos Šalys					
OMX VILNIUS OMXV	400.39	↑ 0.06	1.53	12.76	19.79
OMX TALLINN OMXT	823.27	↑ 0.09	0.76	12.13	33.47
OMX RIGA OMXR	413.44	↓ -0.14	2.64	4.43	14.04
OMX Baltic Benchmark	615.98	↑ 0.10	1.86	12.61	28.70
OMX Baltic 10	163.66	↓ -0.13	-1.74	2.82	13.41
JAV					
S&P 500	1608.90	↓ -1.38	-0.53	12.81	22.34
Dow Jones	14960.59	↓ -1.43	-0.06	14.17	20.51
Nasdaq Comp	3401.48	↓ -1.27	0.25	12.65	19.57
Russell 2000	968.16	↓ -1.41	0.87	13.99	26.53
Skandinavija					
OMX Stockholm 30	1185.04	↓ -1.86	-1.67	7.27	24.49
OMX Helsinki 25	2272.31	↓ -1.95	-3.00	2.82	24.21
OMX Copenhagen 20	537.26	↑ 0.71	-0.32	8.28	29.32
Oslo stock exchange	445.16	↓ -0.79	-0.59	8.50	25.40
Europa					
DJ Euro STOXX 50	2709.33	↓ -1.68	-1.50	2.78	26.74
CAC 40	3852.44	↓ -1.87	-1.40	5.81	25.96
DAX	8196.18	↓ -1.20	1.04	7.67	34.50
FTSE 100	6419.31	↓ -2.12	-1.57	8.84	19.23
MB	16971.17	↓ -0.96	0.64	4.29	26.39
IBEX 35	8290.70	↓ -0.86	-2.51	1.51	29.16
Centrinė ir Rytų Europa					
ATX	2408.14	↓ -0.15	-0.34	0.29	26.88
WIG20	2461.51	↓ -0.06	5.23	-4.70	16.61
BUX	19138.82	↑ 0.04	4.14	5.31	12.97
PX	963.34	↓ -0.47	-0.41	-7.26	9.32
RTS	1297.26	↓ -0.29	-9.42	-15.04	1.54
Azija					
Nikkei 225	12904.02	↓ -0.85	-5.77	24.13	51.22
Hang Seng	21834.56	↓ -1.06	-4.72	-3.63	17.89
Kospi	1959.19	↓ -1.52	-0.12	-1.90	8.73
Kita					
Auksas	1397.10	↓ -0.46	-4.86	-16.65	-14.54
Brent nafta	103.04	0.00	-2.29	-7.26	2.38
VIX	17.50	↑ 7.56	38.23	-2.89	-21.03
EURIBOR	0.30	0.00	-0.66	-6.25	-68.09
LIBOR USD	0.41	↑ 0.24	-2.97	-18.79	-44.06
EUR/USD	1.31	↑ 0.21	0.31	-0.61	4.44
EUR/GBP	0.85	↑ 0.08	1.10	4.68	4.85
USD/JPY	99.14	↑ 0.10	-0.20	14.43	25.28

Pasaulyje

Vakar JAV akcijų rinkose dominavo pardavėjai, paskelbus preliminarinius darbo rinkos duomenis, rodančius, kad naujos darbo vietos šalyje nekuriamos taip greitai, kaip to tikėjosi ekonomistai. Indeksas **S&P 500** užsidarė 1.4 proc. žemiau trečiadienio uždarymo ribos ties 1608.90 p., pasiekdamas vieno mėnesio žemiausią tašką. Viena vertus, prastesni ekonomikos duomenys leidžia daryti prielaidą, kad **JAV Federalinių rezervų bankas** tęs monetarinio skatinimo programą. Kita vertus, investuotojai mėgina suvokti, ar apskritai JAV ekonomikos atsigavimas yra tiek tvarus, kad galėtų pateisinti dabartines akcijų kainas. Atrodo, kad baimės vakar įveikė optimizmą, todėl investuotojai puolė pardavinėti aktyvus ir esant santykinai aukštoms apyvartoms nusmukdė visų 10 S&P indeksą sudarančių akcijų grupių kainas.

Investuotojų nuotaikoms Europoje vakar buvo prastos, belaukiant šiandien skelbiamo **Europos centrinio banko** bazinių palūkanų normų verdikto ir jo vadovo Mario Draghi komentarų apie ekonomikos situaciją eurozonoje. Likvidžiausių Europos akcijų vertę atspindintis indeksas **Stoxx Europe 600** smuko 1.5 proc. iki 295.12 punktų, pasiekdamas žemumą paskutinį sykį matytas balandžio 24 d. Investuotojus toliau gąsdina neapibrėžtumas dėl JAV centrinio banko monetarinio skatinimo programos, kurią nutraukus, rinkose pradėtų mažėti likvidumas, kuris greičiausiai sukels spaudimą rizikingiems aktyvams.

Azijos rinkose tęsiasi korekcija: investuotojai šiandien išsivadavė akcijas, pratęsdami neigiamo sentimentą šleifą atėjusį iš JAV rinkų. Regioninis indeksas **MSCI Asia Pacific** buvo smukęs 0.9 proc. iki 131.12 punktų 8:01 val. Lietuvos laiku. Akcijos artėja prie pastarųjų 5 mėnesių žemiausio taško, nors vidutiniškai yra vis dar 2.3 proc. brangesnės, lyginant su metų pradžia. Japonijos rinkos blaškėsi tarp teigiamų ir neigiamų dienos pokyčių: indeksas **Nikkei 225** neteko 1 proc. vertės, nors vienu momentu buvo pabrangęs net 1.7 proc. Atrodo, kad prasidedant vasarai, investuotojų rizikos apetitą slopina JAV centrinio banko politikos tęstinumas, todėl naujo impulso rizikingų aktyvų brangimui kol kas investuotojai neįjaučia.

Baltijos regione

Trečiadienį Pabaltijos investuotojai nebuvo itin aktyvūs. Bendra akcijų apyvarta siekė 0.77 mln. EUR, vėl gi nemaža dalis šios apyvartos atiteko tiesioginiams sandoriams. **OMXV indeksas** nežymiai pakilo + 0.06 proc., **Talino OMXT** indeksas padidėjo vos 0.09 proc., o **Rygos OMXR** smuktelėjo 0.14 proc. **Klaipėdos nafta** vakar paskelbė gegužės mėn. krovos apimtis, kurios buvo 30 proc. didesnės nei pernai gegužės mėn., o pajamos padidėjo 6 proc. lyginant su praėjusiais metais, tiesa, akcijos kaina fiksavo neigiamą 2.84 proc. pokytį, nes rinkoje dominavo vienas stambesnis pardavėjas, kuris siekdamas parduoti numatytą kiekį nuspaudė akcijos kainą žemyn. Vakar buvo sustabdyta prekyba **Vilniaus baldų** akcijomis dėl esminio įvykio paskelbimo. Paaikšėjo, kad dėl įvykusios Invaldos reorganizacijos ir su tuo susijusių akcininkų perstumdymų, peržengus įstatymiškai nustatytą ribą bus privalomai skelbiamas oficialus pasiūlymas supirkti Vilniaus baldų akcijas. 1 akcijos supirkimo kaina sieks 14.869 EUR. Prieš prekybos sustabdymą 1 Vilniaus baldų akcija kainavo 14.40 EUR. Taip pat oficialus pasiūlymas bus skelbiamas supirkti likusias **Invalda LT** akcijas, pasiūlymo kaina – 2.355 EUR už 1 akciją. Vakar Rygos biržoje buvo sudarytas tiesioginis sandoris **LASCO** akcijomis, jo metu akcininkų rankas pakeitė 48620 akcijų po 0.256 LVL. Uždarymo metu akcijos kaina siekė 0.273 LVL (+3.80 proc.). Talino biržoje didžiausia apyvarta atiteko 1.72 EUR kainavusiomis **Olympic Entertainment Group** akcijoms, jų apyvarta kartu su tiesioginiu sandoriu viršijo 380 tūkst. EUR. Vakar vėlai po prekybos **Silvano Fashion Group** pranešė, kad siūlo VAS patvirtinimui akcininkams išmokėti 0.10 EUR dydžio dividendus, taip pat per įstatinio kapitalo sumažinimą papildomai pervesti akcininkams dar po 0.10 EUR už akciją. Taip pat siūloma patvirtinti rezervą savų akcijų supirkimui, kuris galiotų iki kitų metų liepos 1 d., patvirtinti maksimalią akcijos supirkimo kainą 2.50 EUR. Šiandien tikėtinas investuotojų aktyvumas šioje pozicijoje.

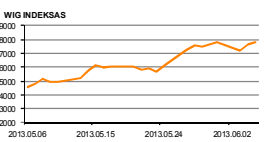
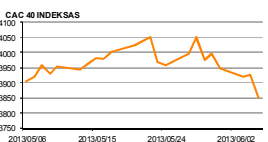
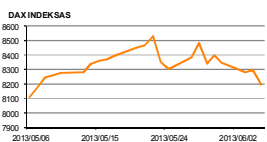
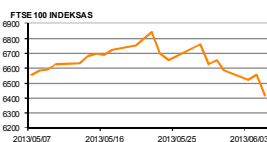
2013.06.05 Šalis	Praėjusios dienos svarbiausios makroekonominės naujienos		Faktas	Prognozė	Buvusi reikšmė	
	EZ	Paslaugų sektoriaus užsakymų rodiklis	Gegužės mėn.	47.2	47.5	47.5
	EZ	BVP pokytis (QoQ)/(YoY)	I kv. preliminarus	-0.2%/-1.1%	-0.2%/-1.0%	-0.2%/-1.0%
	EZ	Mažmeninės prekybos pokytis	Balandžio mėn.	-0.5%/-1.1%	-0.2%/-0.8%	-0.1%/-2.4%
	JAV	ADP skaičiuojamas užimtų gyventojų, išskyrus žemės ūkio ir valstybės sektorius, skaičiaus pokytis	Gegužės mėn.	135 tūkst.	165 tūkst.	119 tūkst.
	JAV	Fabrikų užsakymų apimtys	Balandžio mėn.	1.0%	1.5%	-4.0%
	JAV	ISM paslaugų sektoriaus indeksas	Gegužės mėn.	53.7	53.5	53.1

2013.06.06 Šalis	Laikas	Šiandien skelbiamos svarbiausios makroekonominės naujienos	Prognozė	Buvusi reikšmė	
	EZ	14:45 ECB posėdis dėl bazinės palūkanų normos	Birželio mėn. 6 d.	0.5%	0.5%
	JAV	15:30 Praėjusios savaitės bedarbių paraiškų skaičius	Birželio 1 d.	345 tūkst.	354 tūkst.

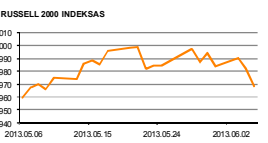
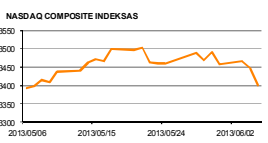
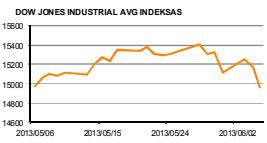
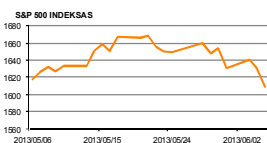
NASDAQ OMX Baltic sąrašo likvidžios akcijos

Pavadinimas	Sektorius/subsektorius	Kaina	Valiuta	Dienos pokytis, %	Mėnesio pokytis, %	Nuo metų pradžios, %	12 mėn. pokytis, %	Sandorių skaičius	Akcijų kiekis	Apyvarta	Kapitalizacija mln.
Apranga	Drabužių mažmeninė prekyba	2.48	EUR	-1.59	0.40	16.43	-45.88	30	10,893	27,072.68	137.12
Arco Vara	Nekilnojamo turto veikla	1.11	EUR	1.83	-1.77	-29.75	-44.50	6	2,589	2,806.36	5.26
Baltika	Prekyba drabužiais, aksesuarais, prabangos prekėmis	0.93	EUR	-1.90	1.97	62.30	144.09	13	50,798	47,273.92	33.29
City senice	Aplinkos ir pastatų priežiūra	1.73	EUR	0.00	-5.46	-8.99	-0.57	24	8,213	14,254.31	54.69
Ekspress Grupp	Žiniasklaida ir leidyba	1.09	EUR	-0.91	-2.68	2.83	4.81	1	400	436.00	32.48
Grigiskės	Popieriaus gamyba	0.59	EUR	0.86	-2.66	6.38	14.71	5	2,269	1,323.72	35.10
Grindeks	Farmacija	5.96	LVL	1.02	17.55	30.99	38.60	5	533	3,172.71	57.13
Harju Elekter	Elektronikos prietaisai ir įranga	2.54	EUR	1.60	-2.31	-3.79	4.10	2	300	762.00	44.20
Invalda	Investicinė bendrovė	2.33	EUR	0.00	0.87	18.27	-8.63	0	-	-	120.70
Latvijas kugniecība	Naftos ir dujų laikymas bei transportavimas	0.27	EUR	3.80	17.67	8.33	9.20	29	81,139	21,175.54	54.60
LESTO AB	Elektros komunalinės paslaugos	0.63	EUR	0.64	-5.39	4.81	10.88	4	320	200.44	381.69
Lietuvos dujos	Dujų komunalinės paslaugos	0.60	EUR	0.50	-19.06	7.87	10.85	6	3,550	2,137.85	282.85
Linas Agro Group	Žemės ūkio produkcija	0.73	EUR	0.00	9.09	28.42	46.40	12	18,395	13,500.92	116.34
Merko Ehtus	Statyba ir inžinerija	7.40	EUR	1.37	2.07	25.42	23.33	5	570	4,096.69	130.98
Nordecon	Statyba ir inžinerija	1.14	EUR	-0.87	-0.87	-1.72	2.70	4	2,200	2,528.00	35.06
Olainfarm	Farmacija	4.71	LVL	-0.21	1.29	27.64	60.20	13	1,079	5,073.25	66.34
Olympic Entertainment Group	Kazino ir azartiniai lošimai	1.72	EUR	-0.58	-3.37	-3.37	35.43	35	221,614	384,843.20	260.29
Panevėžio statybos trestas	Statyba ir inžinerija	1.14	EUR	0.00	3.64	22.71	5.56	0	-	-	18.64
Pieno žvaidžės	Maisto gamyba	1.99	EUR	2.58	-8.29	11.80	25.16	1	15	29.85	98.77
Premia Foods	Maisto gamyba	0.70	EUR	1.45	7.69	9.38	16.62	8	2,268	1,586.95	27.08
Rokiškio sūris	Maisto gamyba	1.47	EUR	-0.68	-2.00	5.00	13.08	1	590	867.30	52.73
SAF Tehnika	Komunikacinė įranga	1.37	LVL	-4.20	24.55	0.74	9.60	10	1,800	2,546.00	4.07
Silvano Fashion Group	Drabužių prekyba	2.63	EUR	0.00	1.94	-4.01	-19.57	25	15,063	39,440.06	103.62
Siaulių bankas	Bankai	0.27	EUR	0.75	-1.11	23.04	13.69	4	32,665	8,112.29	66.75
Tallink Grupp	Jūrinis transportas	0.97	EUR	-0.10	-3.20	12.04	54.63	15	37,616	36,288.18	652.25
Tallinna Kaubamaja	Maisto produktų mažmeninė prekyba	5.85	EUR	0.86	3.56	6.75	3.36	10	1,511	8,744.85	238.27
Tallinna Vesi	Vandens komunalinės paslaugos	9.98	EUR	-0.10	-7.59	8.48	38.61	30	6,869	68,231.28	199.60
TEO LT	Integruotų telekomunikacijų paslaugos	0.80	EUR	-0.13	-4.68	3.52	24.80	8	1,530	1,212.77	617.57
Ventspils nafta	Naftos ir dujų laikymas bei transportavimas	0.97	LVL	-1.02	-4.90	-9.35	-7.62	10	449	437.71	101.35

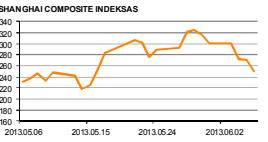
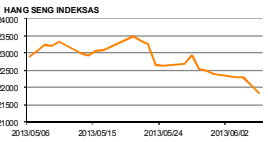
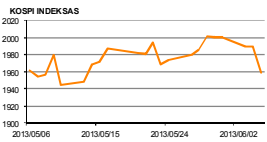
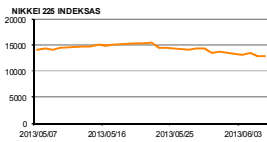
Europa



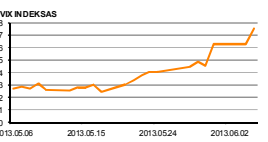
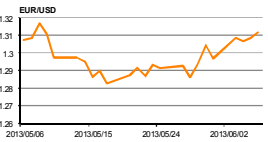
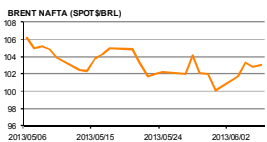
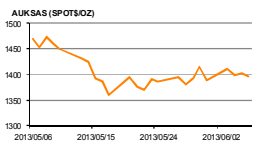
JAV



Azija



Kita



Kontaktai:

Marius Ignatas
Agnė Anzelienė
Andrius Suminas
Andrej Rodionov

Skyriaus vadovas
Maklerė
Makleris
Analitikas

Marius.Ignatas@swedbank.lt
Agne.Anzeliene@swedbank.lt
Andrius.Suminas@swedbank.lt
Andrej.Rodionov@swedbank.lt

8 5 258 2505
8 5 258 2306
8 5 258 2295
8 5 258 2395

Apžvalgą užsiprenumeruoti galima adresu: <http://www.swedbank.lt/articles/subscribe>

Dėmesio: Ši apžvalga nėra pasiūlymas įsigyti ar perleisti apžvalgoje nurodytas finansines priemones ar finansines priemones nurodytose šalyse bei biržose. Visa pateikta informacija yra surinkta iš viešai prieinamų šaltinių (įmonių, vertybinių popierių biržų, naujienų agentūrų ir kitų). Mes neatliksime informacijos tikrinimo ir vertinimo, dėl to negarantuojame informacijos tikslumo, pilnumo ar aktualumo. Pateikta informacija yra parodomąjo pobūdžio ir yra neapsaugota nuo palyginamumo problemų, dėl įmonių keičiamos apskaitos ir finansinės atskaitomybės paruošimo praktikos (t.y. pasikeitę apskaitos standartai, finansinių ataskaitų konsolidavimo praktikos pasikeitimas ir pan.). Dėl šios priežasties praėjusių ir ankstesnių metų palyginamieji duomenys gali būti neprieinami. Duomenų šaltinis: „Bloomberg“, „Swedbank“, „Nasdaq OMX“.