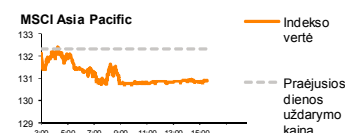
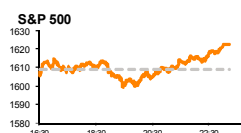
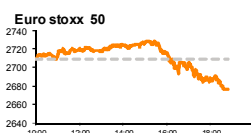
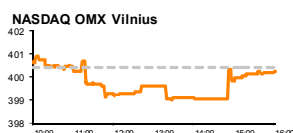


Rytinė finansų rinkų apžvalga

Akcijų prekybos Lietuvoje skyrius – penktadienis, 2013 m. birželio 7 d.

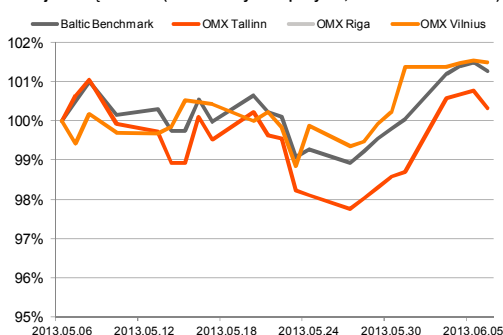
Dienos prekyba



Finansų makleris
Andrius Šuminas
(8 5) 258 2295

- Investuotojai laukia JAV gegužės darbo rinkos duomenų;
- Japonijos pensijų fondas žada didinti akcijų svorį portfelyje;
- Talino biržoje didesnis investuotojų dėmesys Silvano Fashion Group akcijoms.

Baltijos šalių indeksai (1 mėn. santykiniai pokyčiai, atskaitos taškas 100%)



Pavadinimas	Indekso vertė	Dienos pokytis, %	Mėnesio pokytis, %	Nuo metų pradžios, %	12 mėn. Pokytis, %
Baltijos Šalys					
OMX VILNIUS OMXV	400.65	↑ 0.11	2.19	12.83	19.22
OMX TALLINN OMXT	819.29	↓ -0.04	-0.36	11.59	33.11
OMX RIGA OMXR	417.43	↑ 0.02	3.56	5.44	13.58
OMX Baltic Benchmark	612.31	↓ -0.38	0.40	11.94	26.21
OMX Baltic 10	162.94	↓ -0.21	-2.47	2.37	12.64
JAV					
S&P 500	1622.56	↑ 0.85	-0.21	13.77	23.39
Dow Jones	15040.62	↑ 0.53	-0.10	14.78	20.70
Nasdaq Comp	3424.05	↑ 0.66	0.81	13.40	20.95
Russell 2000	979.46	↑ 1.17	1.20	15.32	28.82
Skandinavija					
OMX Stockholm 30	1178.98	↓ -0.51	-2.17	6.72	23.85
OMX Helsinki 25	2259.95	0.00	-4.39	2.26	21.85
OMX Copenhagen 20	526.58	↓ -0.21	-2.88	6.13	21.47
Oslo stock exchange	441.70	↓ -0.14	-1.54	7.65	23.37
Europa					
DJ Euro STOXX 50	2680.04	↑ 0.14	-3.22	1.67	25.06
CAC 40	3817.42	↑ 0.08	-2.65	4.84	24.30
DAX	8121.05	↑ 0.27	-0.74	6.68	32.17
FTSE 100	6336.11	↓ -1.30	-3.37	7.43	16.31
MB	16536.40	↑ 0.07	-3.42	1.62	22.08
IBEX 35	8216.70	↓ -0.89	-3.83	0.60	27.63
Centrinė ir Rytų Europa					
ATX	2360.99	↓ -1.96	-2.51	-1.67	24.39
WIG20	2445.28	↓ -0.04	4.15	-5.33	15.84
BUX	19252.22	↑ 0.25	4.07	5.94	13.31
PX	956.73	↓ -0.69	-1.40	-7.89	7.15
RTS	1301.35	↑ 1.13	-10.37	-14.78	-0.20
Azija					
Nikkei 225	12877.53	↓ -0.21	-9.19	23.88	49.05
Hang Seng	21618.63	↓ -1.01	-6.20	-4.58	15.74
Kospi	1923.85	↓ -1.80	-1.92	-3.67	6.77
Kita					
Auksas	1411.79	↓ -0.34	-2.76	-15.78	-11.37
Brent nafta	103.76	↑ 0.14	-0.61	-6.62	3.83
VIX	16.63	↓ -4.97	29.62	-7.71	-23.43
EURIBOR	0.30	0.00	-0.66	-6.25	-68.05
LIBOR USD	0.41	↓ -0.61	-3.56	-19.28	-44.40
EUR/USD	1.33	0.00	1.28	0.41	5.45
EUR/GBP	0.85	↑ 0.23	0.62	4.65	5.22
USD/JPY	96.92	↑ 0.31	-2.12	11.88	21.75

Pasaulyje

Vakar JAV indeksai fiksavo teigiamus pokyčius po dviejų dienų nuosmukio: **S&P 500** +0.85 proc., **Nasdaq** +0.66 proc., **Dow Jones Indus.** +0.53 proc. Amerikos rinkas kėlė spekuliacijos, kad šalies centrinis bankas greitu laiku nenutrauks ar sumažins apimtis ekonomikos skatinimo programų. Visi dešimt **S&P 500** indekso sektorių brango, o labiausiai telekomunikacijų bei finansų sektoriai. Šiandien visų investuotojų akys kryps po pietų skelbiamus JAV gegužės mėn. darbo rodiklius. Rinka gali dviprasmiškai vertinti paskelbtus duomenis: geresni darbo rinkos duomenys gali dar labiau patvirtinti, kad šalies centrinis bankas mažins ekonomikos skatinimo programų apimtis ir atvirkščiai prasteni darbo rinkos duomenys gali atitolinti centrinio banko norus mažinti skatinimo apimtis, nes ekonomikos augimas nėra dar tvarus.

Azijos regione akcijų kainų kritimą pristabdė investuotojus pradžiuginusios naujienos iš Japonijos: valstybinis pensijų fondas pažadėjo padidinti akcijų svorį savo portfelyje. Toks fondo, valdančio virš 108 trln. jenų aktyvų, sprendimas teigiamai paveikė investuotojų sentimentą: Japonijos akcijų indeksas **Nikkei 225**, prekybą pradėjęs kritimu, į dienos pabaigą gan stipriai pajudėjo į viršų, užsidarydamas ties 12,877.53 punktais, arba 0.2 proc. žemiau ketvirtadienio uždarymo kainos. Platesnis regiono indeksas **MSCI Asia Pacific** buvo netekęs 0.4 proc. vertės 9:04 val. Lietuvos laikui.

Prekyba Europos biržose vakar pasižymėjo neigiamu sentimentu: investuotojų nesužavėjo Europos centrinio banko sprendimas nekeisti bazinių palūkanų normų, todėl daugelis Senojo žemyno akcijų pigo. Indeksas **Europe Stoxx 600** užsidarė nukritęs 1.16 proc. ties 291.69 punktais. Investuotojai nusprendė užimti neutralias pozicijas akcijų atžvilgiu, belaukiant šiandien skelbiamos JAV darbo rinkos statistikos. Esminis klausimas išlieka **Federalinių rezervų sistemos** (JAV centrinio banko) skatinimo priemonės, kurių gali būti nuspręsta atsisakyti, jei ekonomika ir toliau rodys aiškius stabilizavimosi požymius.

Baltijos regione

Ketvirtadienį bendra Pabaltijo akcijų apyvarta siekė 1.2 mln. EUR. **OMXV indeksas** nežymiai nukrito - 0.05 proc., **Talino OMXT** indeksas sumažėjo - 0.45 proc., o **Rygos OMXR** pakilo 0.95 proc. Vilniaus biržoje pagal apyvartą pirmavo **Agrowill Group** akcijos, kurios vakar dar brangtelėjo 7.50 proc. iki 0.172 EUR. Lenkijos biržoje kotiruojamos **Agrowill Group** akcijos vakar kainavo 0.70 PLN (kas atitinka 0.16 EUR), tad arbitražo galimybių beveik nėra. Ši pozicija paskutiniu metu yra itin mėgstama ir aktyviai prekiaujama spekuliantų – investuotojų, norinčių užsidirbti iš trumpalaikių nemažų akcijos kainos svyravimų. Vien nuo gegužės mėn. **AVG1L** akcija yra pabrangusi beveik 46 proc. Vakar aktyviau prekiauta ir **Vilniaus baldų** akcijomis, kurioms supirkti netrukus bus paskelbtas oficialus pasiūlymas. Akcijos kaina vakar užsidarė ties 14.70 EUR, kai supirkimo metu 1 akcijos kaina sieks 14.869 EUR. Aktyviau prekiauta ir **City Service** akcijomis, jų kaina uždarymo metu siekė 1.76 EUR (+1.73 proc.), o apyvarta viršijo 13 tūkst. EUR.

Rygos biržoje vakar aktyviau prekiauta **LASCO**, **Olainfarm** pozicijose, tiesioginių sandorių nebuvo sudaryta.

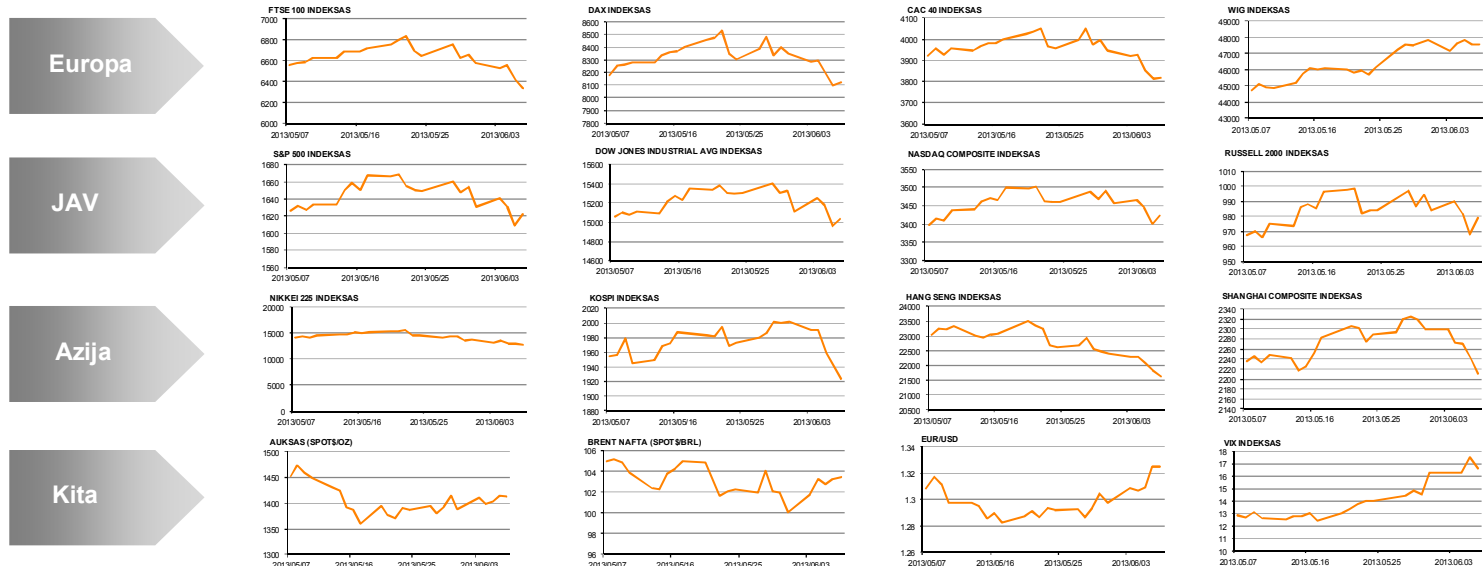
Talino biržoje dėmesio sulaukė **Silvano Fashion Group** akcijos, paskelbusios apie ketinamus mokėti 0.10 EUR dividendus ir 0.10 Eur dydžio išmoką dėl įstatinio kapitalo sumažinimo. Kadangi panašaus dydžio išmokų investuotojai ir tikėjosi gauti, tad akcijos kaina stipriai nesusvyravo – užsidarė ties 2.61 EUR, apyvarta siekė 339 tūkst. EUR.

2013.06.06	Praejusios dienos svarbiausios makroekonominės naujienos			Faktas	Prognozė	Buvusi reikšmė
Šalis	EZ	ECB posėdis dėl bazinės palūkanų normos	Birželio mėn. 6 d.	0.5%	0.5%	0.5%
Šalis	JAV	Praejusios savaitės bedarbystės paraiškų skaičius	Birželio 1 d.	346 tūkst.	345 tūkst.	354 tūkst.

2013.06.07	Šiandien skelbiamos svarbiausios makroekonominės naujienos			Prognozė	Buvusi reikšmė	
Šalis	VOK	13:00	Pramonės produkcijos indeksas MoM/YoY	Balandžio mėn.	0.0%/-0.7%	1.2%/-2.5%
Šalis	JAV	15:30	Darbo vietų skaičiaus pokytis ne žemės ūkio sektoriuje	Gegužės mėn.	163 tūkst.	165 tūkst.
Šalis	JAV	15:30	Nedarbo lygis	Gegužės mėn.	7.5%	7.5%

NASDAQ OMX Baltic sąrašo likvidžios akcijos

Pavadinimas	Sektorius/subsektorius	Kaina	Valiuta	Dienos pokytis, %	Mėnesio pokytis, %	Nuo metų pradžios, %	12 mėn. pokytis, %	Sandorių skaičius	Akcijų kiekis	Apyvarta	Kapitalizacija mln.
Apranga	Drabužių mažmeninė prekyba	2.51	EUR	0.00	2.03	17.84	46.78	11	1,969	4,917.00	138.78
Arco Vāra	Nekilnojamo turto veikla	1.05	EUR	0.00	-7.08	-33.54	-47.50	6	2,238	2,359.06	4.98
Baltika	Prekyba drabužiais, aksesuarais, prabangos prekėmis	0.92	EUR	0.00	3.37	60.55	136.50	15	17,168	15,745.95	32.93
City servise	Aplinkos ir pastatų priežiūra	1.76	EUR	0.00	-2.22	-5.38	0.57	14	7,723	13,462.49	55.83
Ekspress Grupp	Žiniasklaida ir leidys	1.10	EUR	0.00	-2.65	3.77	10.78	6	1,568	1,741.80	32.78
Grigškieš	Popieriaus gamyba	0.58	EUR	0.00	-3.81	5.45	10.48	7	7,070	4,125.95	34.80
Grindeks	Farmacija	5.97	LVL	0.00	11.59	31.21	35.68	3	169	999.29	57.22
Harju Elekter	Elektronikos prietaisai ir įranga	2.51	EUR	0.00	-1.95	-4.92	6.36	4	693	1,737.50	43.67
Invalda	Investicinė bendrovė	2.33	EUR	0.00	-0.43	18.27	-8.27	0	-	-	120.70
Latvijas kugniecība	Naftos ir dujų laikymas bei transportavimas	0.29	EUR	0.00	23.40	15.08	16.00	36	32,661	8,985.67	58.00
LESTO AB	Elektros komunalinės paslaugos	0.63	EUR	0.00	-8.02	3.65	7.76	12	7,700	4,782.22	377.47
Lietuvos dujos	Dujų komunalinės paslaugos	0.60	EUR	0.00	-17.53	7.69	9.65	6	3,330	2,004.40	282.38
Linas Agro Group	Žemės ūkio produkcija	0.73	EUR	0.00	9.55	28.77	43.92	13	9,709	7,112.39	116.66
Merko Ehtus	Statyba ir inžinerija	7.30	EUR	0.00	0.69	23.73	23.31	8	23,700	173,078.70	129.21
Nordecon	Statyba ir inžinerija	1.15	EUR	0.00	0.00	-0.86	3.60	7	9,438	10,824.32	35.37
Olainfarm	Farmacija	4.77	LVL	0.00	0.42	29.27	62.24	15	1,837	8,769.58	67.19
Olympic Entertainment Group	Kazino ir azartiniai lošimai	1.71	EUR	0.00	-2.84	-3.93	34.65	53	184,241	316,910.20	258.77
Panevėžio statybos trestas	Statyba ir inžinerija	1.13	EUR	0.00	2.73	21.64	2.73	6	3,100	3,522.00	18.48
Pieno žvaidžės	Maisto gamyba	1.99	EUR	0.00	-7.44	11.80	25.16	13	3,237	6,480.53	98.77
Premia Foods	Maisto gamyba	0.69	EUR	0.00	-1.18	7.34	12.33	7	8,130	5,570.82	26.58
Rokiškio sūris	Maisto gamyba	1.47	EUR	0.00	-2.00	2.90	9.70	3	1,010	1,484.70	52.73
SAF Tehnika	Komunikacinė įranga	1.40	LVL	0.00	26.13	5.04	12.00	9	2,541	3,555.23	4.16
Silvano Fashion Group	Drabužių prekyba	2.61	EUR	0.00	1.16	-4.74	-22.32	66	129,653	339,397.70	102.83
Šiaulių bankas	Bankai	0.27	EUR	0.00	-2.55	23.04	14.60	7	26,772	7,098.58	66.75
Tallink Grupp	Jūrinis transportas	0.97	EUR	0.00	-4.36	11.81	54.81	43	91,672	88,383.13	650.91
Tallinna Kaubamaja	Maisto produktų mažmeninė prekyba	5.80	EUR	0.00	1.75	5.84	3.39	5	1,180	6,811.00	236.23
Tallinna Vesi	Vandens komunalinės paslaugos	9.94	EUR	0.00	-9.64	8.04	38.06	30	6,316	62,602.39	198.80
TEO LT	Integruotųjų telekomunikacijų paslaugos	0.79	EUR	0.00	-4.57	3.39	24.65	8	5,995	4,761.74	616.79
Ventspils nafta	Naftos ir dujų laikymas bei transportavimas	0.98	LVL	0.00	-3.82	-8.32	-7.45	11	930	905.77	102.49



Kontaktai:

Marius Ignatas	Skyriaus vadovas	Marius.Ignotas@swedbank.lt	8 5 258 2505
Agnė Anzelienė	Maklerė	Agne.Anzeliene@swedbank.lt	8 5 258 2306
Andrius Šuminas	Makleris	Andrius.Suminas@swedbank.lt	8 5 258 2295
Andrej Rodionov	Analitikas	Andrej.Rodionov@swedbank.lt	8 5 258 2395

Apžvalgą užsiprenumeruoti galima adresu: <http://www.swedbank.lt/it/articles/subscribe>

Dėmesio: Ši apžvalga nėra pasiūlymas įsigyti ar perleisti apžvalgoje nurodytas finansines priemones ar finansines priemones nurodytose šalyse bei biržose. Visa pateikta informacija yra surinkta iš viešai prieinamų šaltinių (monių, vertybinių popierių, naujienų agentūrų ir kitų). Mes neatlikome informacijos tikrinimo ir vertinimo, dėl to negarantuojame informacijos tikslumo, pilnumo ar aktualumo. Pateikta informacija yra parodomąjio pobūdžio ir yra neapsaugota nuo palyginamumo problemų, dėl įmonių keičiamos apskaitos ir finansinės atskaitomybės paruošimo praktikos (t.y. pasikeitę apskaitos standartai, finansinių ataskaitų konsolidavimo praktikos pasikeitimas ir pan.). Dėl šios priežasties praėjusių ir ankstesniųjų metų palyginamieji duomenys gali būti neprieinami. Duomenų šaltinis: „Bloomberg“, „Swedbank“, „Nasdaq OMX“.