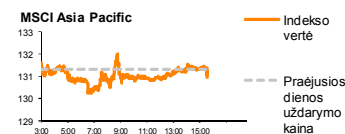
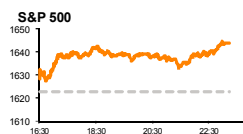
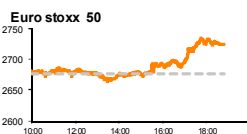
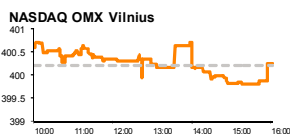


Rytinė finansų rinkų apžvalga

Akcijų prekybos Lietuvoje skyrius – pirmadienis, 2013 m. birželio 10 d.

Dienos
prekyba



Finansų makleris
Andrius Šuminas
(8 5) 258 2295

- Paskelbti darbo rinkos duomenys pradžiugino JAV investuotojus;
- Japonijos investuotojai laukia pranešimų iš Japonijos centrinio banko posėdžio;
- Pabaltijos investuotojai dėl naujienų stokos, seks pasaulio investuotojų nuotaikas.

Pasaulyje

Penktadienio prekyba JAV rinkose pasižymėjo stipriu spurtu į viršų, kuris padėjo ištempti indeksą **S&P 500** iš neigiamo savaitinio pokyčio teritorijos. Likvidžiausių bendrovių kainų pokyčius atspindintis indeksas pakilo per dieną 1.28 proc. iki 1643.38 punktų, o per savaitę paauogo 0.8 proc. Labiausiai investuotojus sujūdino **JAV darbo rinkos duomenys**, paskelbti paskutinę praeitos savaitės dieną. Nors nedarbo lygis ir pakilo daugiau, nei prognozavo analitikai, naujai įsidarbinusių žmonių skaičius per mėnesį rodė gerėjantį sentimentą tarp verslo įmonių, kurios kol kas gan vangiai investavo į plėtrą ir naujų darbo vietų kūrimą. Investuotojus nudžiugino ir tai, kad darbo rinkos atsigavimas nebuvo pakankamai ženklus, kad leistų JAV centriniam bankui nutraukti monetarinio skatinimo programą, kuria siekiama atstatyti pasitikėjimą ekonomika ir paskatinti bedarbystės mažėjimą.

Europos akcijų rinkoms praeita savaitė nebuvo itin palanki: indeksas **Stoxx Europe 600** per savaitę neteko 1.8 proc. savo vertės, užsidarydamas ties 295.4 punktais – žemiausiu lygiu per pastaruosius 2 mėnesius. Investuotojams vis dar nerimaujant dėl stagnuojančios Eurozonos ekonomikos, **Europos centrinis bankas** praeitą savaitę nepakeitė bazinės palūkanų normos ir nepaskelbė jokių papildomų skatinimo priemonių. Banko vadovas Mario Draghi pareiškė, kad mato geresnes ekonomikos perspektyvas antrajame pusmetyje, nors vis tiek pablogino visų metų augimo prognozę, atsižvelgiant į ganėtina silpną pirmojo pusmečio ekonomikos padėtį senajame žemyne.

Azijos rinkos, praeitą savaitę užbaigusios su neigiamu pokyčio ženklu, šiandien smarkiai kyla į viršų. Brangsta Japonijos akcijos, rinkoms belaukiant žinių iš **Japonijos centrinio banko** dviejų dienų posėdžio, kuris turėtų baigtis rytoj. Nepaisant prastesnių nei tikėtasi Kinijos pramonės duomenų, kyla ir kitų Azijos regiono šalių akcijų kainos. Regiono akcijų vertės pokyčius atspindintis indeksas **MSCI Asia Pacific** buvo pakilęs 1.2 proc. iki 131.88 punktų šiandien 6:58 val. Lietuvos laiku. Labiausiai investuotojus džiugina JAV darbo rinkos duomenys, įkvepiantys pasitikėjimą Azijos eksportuotojams apie svarbiausio prekybos partnerio ekonominės būklės stabilizavimąsi.

Baltijos regione

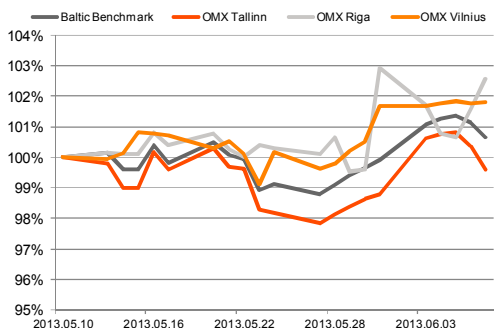
Paskutinę praėjusios savaitės prekybos sesiją aktyvumas Pabaltijos biržose nebuvo itin didelis, bendra apyvarta siekė 0.6 mln. EUR. **OMXV indeksas** keitėsi nežymiai 0.01 proc., **Talino OMXT** indeksas sumažėjo – 0.78 proc., o **Rygos OMXR** pakilo 0.97 proc. Vilniaus biržoje trečia sesija iš eilės **Klaipėdos nafta** pozicijoje dominavo stambesnis pardavėjas, vykdęs pardavimus tarpininkaujant tam pačiam tarpininkui, tiesa, penktadienį akcijos kaina dėl pardavimų nenukrito – 0.342 EUR, o apyvarta siekė 30 tūkst. EUR. **City Service** akcijų kaina pakilo 1.70 proc. iki 1.79 EUR, o bendra apyvarta beveik pasiekė 25 tūkst. EUR.

Šiandien atnaujinama prekyba **Invalida LT** akcijomis. Primintina, kad neužilgo bus paskelbtas oficialus pasiūlymas supirkti po reorganizacijos kotiruojamas Invalida LT akcijas po 2.355 EUR. Tačiau kadangi laisvų akcijų skaičius likęs rinkoje siekia tik 9 proc., aktyvios prekybos šioje pozicijoje nesitikima. Rytoj pradėdama **Klaipėdos baldų** savų akcijų supirkimo procedūra, už 1 akciją ketinama mokėti po 1.70 EUR. Kadangi rinkoje 1 akcija kainuoja 1.71 EUR, aukščiausiai nei supirkimo kaina, aktyvumo šioje procedūroje taip pat nesitikima.

Rygos biržoje kiek aktyvesnė prekyba vyko **Olainfarm** akcijomis, bendra apyvarta viršijo 25 tūkst. EUR.

Talino biržoje pardavėjai dominavo **Tallinna Vesi** pozicijoje, to pasėkoje, akcijos kaina buvo numušta 2.41 proc. iki 9.70 EUR, apyvarta siekė 244 tūkst. EUR. Primintina, kad šios akcijos jau nebesuteikia teisės į gaunamus 0.87 EUR dydžio dividendus. Šiandien Pabaltijo biržose planuojamų skelbti įvykių nėra numatyta, tad investuotojai daugiau seks pasaulio investuotojų nuotaikas.

Baltijos šalių indeksai (1 mėn. santykiniai pokyčiai, atskaitos taškas 100%)



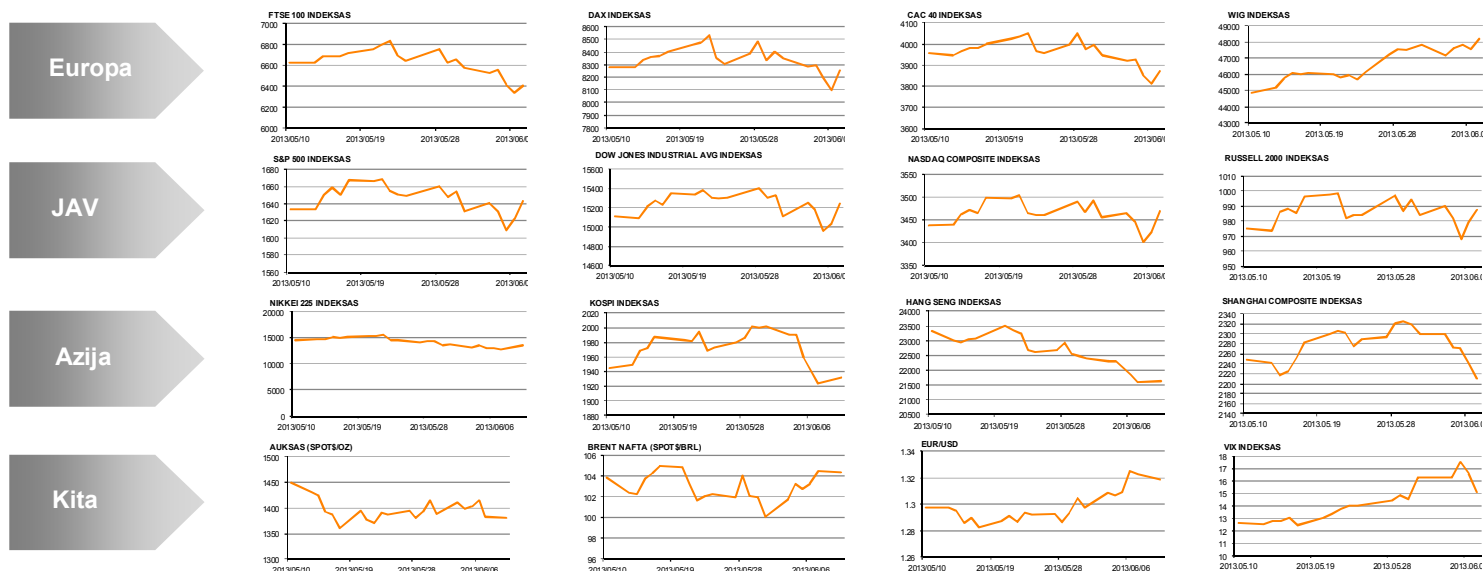
Pavadinimas	Indekso vertė	Dienos pokytis, %	Mėnesio pokytis, %	Nuo metų pradžios, %	12 mėn. Pokytis, %
Baltijos Šalys					
OMX VILNIUS OMXV	400.24	↑ 0.01	1.80	12.72	19.71
OMX TALLINN OMXT	813.17	↓ -0.78	-0.41	10.76	32.08
OMX RIGA OMXR	421.40	↑ 0.97	2.58	6.44	14.83
OMX Baltic Benchmark	611.78	↓ -0.46	0.32	11.85	26.10
OMX Tallinn 10	162.57	↓ -0.43	-1.65	2.14	12.76
JAV					
S&P 500	1643.38	↑ 1.28	0.59	15.23	23.97
Dow Jones	15248.12	↑ 1.38	0.86	16.36	21.46
Nasdaq Comp	3469.22	↑ 1.32	0.95	14.89	21.37
Russell 2000	987.62	↑ 0.83	1.28	16.28	28.40
Skandinavija					
OMX Stockholm 30	1192.98	↑ 0.67	-2.80	7.99	22.26
OMX Helsinki 25	2283.15	↑ 1.03	-5.69	3.31	23.03
OMX Copenhagen 20	526.31	↓ -0.26	-3.61	6.08	23.38
Oslo stock exchange	443.33	↑ 0.23	-1.62	8.05	24.37
Europa					
DJ Euro STOXX 50	2724.08	↑ 1.79	-2.20	3.34	27.06
CAC 40	3872.59	↑ 1.53	-2.05	6.36	26.90
DAX	8254.68	↑ 1.92	-0.29	8.44	34.64
FTSE 100	6411.99	↑ 1.20	-3.21	8.72	17.97
MB	16691.06	↑ 1.00	-3.43	2.57	24.14
IBEX 35	8266.60	↑ 0.61	-3.25	1.21	26.17
Centrinė ir Rytų Europa					
ATX	2409.06	↑ 2.04	-1.45	0.33	26.72
WIG20	2488.84	↑ 1.74	6.44	-3.64	15.55
BUX	19632.63	↑ 2.23	6.10	8.03	15.35
PX	957.45	↑ 0.08	-0.89	-7.82	8.06
RTS	1317.29	↑ 0.22	-7.87	-13.73	2.71
Azija					
Nikkei 225	13514.20	↑ 4.94	-7.48	30.00	59.76
Hang Seng	21615.44	↑ 0.19	-7.31	-4.60	16.83
Kospi	1932.70	↑ 0.46	-0.62	-3.22	5.29
Kita					
Auksas	1380.90	↓ -0.14	-3.69	-17.62	-13.32
Brent nafta	104.51	↓ -0.05	0.58	-5.94	5.07
VIX	15.14	↓ -8.96	20.25	-15.98	-28.69
EURIBOR	0.31	↑ 2.67	1.99	-3.75	-67.23
LIBOR USD	0.41	↓ -0.12	-4.35	-19.38	-44.39
EUR/USD	1.32	↓ -0.25	1.66	-0.06	5.55
EUR/GBP	0.85	↓ -0.13	0.57	4.62	5.43
USD/JPY	98.35	↑ 0.90	-3.20	13.52	23.75

2013.06.09 Šalis	Praejusios dienos svarbiausios makroekonominės naujienos	Faktas	Prognozė	Buvusi reikšmė	
VOK	Pramonės produkcijos indeksas (MoM)/(YoY)	Balandžio mėn.	1.8%/1.0%	0.0%/-0.7%	1.2%/-2.5%
JAV	Darbo vietų skaičiaus pokytis ne žemės ūkio sektoriuje	Gegužės mėn.	175 tūkst.	163 tūkst.	165 tūkst.
JAV	Nedarbo lygis	Gegužės mėn.	7.6%	7.5%	7.5%

2013.06.10 Šalis	Laikas	Šiandien skelbiamos svarbiausios makroekonominės naujienos	Prognozė	Buvusi reikšmė	
JPN	09:00	BVP pokytis (QoQ)/(YoY)	I ketv. (galutinis)	0.9%/3.5%	0.9%/3.5%

NASDAQ OMX Baltic sąrašo likvidžios akcijos

Pavadinimas	Sektorius/subsektorius	Kaina	Valiuta	Dienos pokytis, %	Mėnesio pokytis, %	Nuo metų pradžios, %	12 mėn. pokytis, %	Sandorių skaičius	Akcijų kiekis	Apyvarta	Kapitalizacija mln.
Apranga	Drabužių mažmeninė prekyba	2.52	EUR	0.40	1.20	18.31	48.24	13	1,593	3,977.36	139.34
Arco Vara	Nekilnojamo turto veikla	1.06	EUR	0.95	-6.19	-32.91	-48.54	17	12,448	12,915.51	5.03
Baltika	Prekyba drabužiais, aksesuarais, prabangos prekėmis	0.91	EUR	-1.09	-3.19	58.81	133.93	7	2,341	2,130.51	32.57
City servise	Aplinkos ir pastatų priežiūra	1.79	EUR	1.70	0.56	-3.76	2.29	42	13,921	24,823.19	56.58
Ekspress Grupp	Žiniasklaida ir leidyba	1.09	EUR	-0.91	-2.68	2.83	9.99	2	500	546.40	32.48
Griņšķes	Popieriaus gamyba	0.58	EUR	-0.34	-1.37	5.09	10.10	8	3,223	1,863.63	34.68
Grindeks	Farmacija	5.95	LVL	-0.34	8.18	30.77	35.23	7	353	2,102.38	57.03
Harju Elekter	Elektronikos prietaisai ir įranga	2.52	EUR	0.40	0.00	-4.55	6.78	7	8,593	21,538.22	43.85
Invalda	Investicinė bendrovė	2.33	EUR	0.00	-0.43	18.27	-7.17	0	-	-	120.70
Latvijas kugnieciba	Naftos ir dujų laikymas bei transportavimas	0.29	LVL	-0.34	15.60	14.88	19.42	4	1,080	299.10	57.80
LESTO AB	Elektros komunalinės paslaugos	0.63	EUR	0.00	-6.58	3.65	9.27	3	1,945	1,215.63	377.47
Lietuvos dujas	Dujų komunalinės paslaugos	0.60	EUR	-0.33	-1.32	7.33	10.70	11	12,360	7,453.37	281.44
Linus Agro Group	Žemės ūkio produkcija	0.74	EUR	0.14	8.41	28.95	47.00	20	25,820	19,009.39	116.82
Merko Ehtus	Statyba ir inžinerija	7.40	EUR	1.37	1.23	26.42	24.37	2	100	740.00	130.98
Nordecon	Statyba ir inžinerija	1.13	EUR	-1.74	-3.67	-2.59	2.73	3	605	688.85	34.76
Oliainfarm	Farmacija	4.79	LVL	0.42	-4.39	29.81	61.28	12	5,273	25,306.22	67.47
Olympic Entertainment Group	Kazino ir azartiniai lošimai	1.70	EUR	-0.58	-4.49	-4.49	34.92	47	58,075	98,898.87	257.26
Panevėžio statybos trestas	Statyba ir inžinerija	1.15	EUR	1.77	-5.50	23.79	4.55	8	5,187	5,946.98	18.80
Pieno žvairzės	Maisto gamyba	1.99	EUR	0.00	-4.78	11.80	21.34	0	-	-	98.77
Premia Foods	Maisto gamyba	0.68	EUR	-1.02	-2.72	6.25	11.02	1	2,000	1,360.00	263.30
Rokiškio sūris	Maisto gamyba	1.47	EUR	0.00	-0.68	5.00	9.70	0	-	-	52.73
SAF Tehnika	Komunikacinė įranga	1.40	LVL	0.00	17.65	2.94	13.82	0	-	-	4.16
Silvano Fashion Group	Drabužių prekyba	2.62	EUR	0.38	1.95	-4.38	-21.08	17	9,270	24,400.89	103.23
Siaulių bankas	Bankai	0.26	EUR	-1.50	-4.71	21.19	12.89	11	23,642	6,251.55	65.75
Tallink Grupp	Jūrinis transportas	0.95	EUR	-1.45	-4.80	10.19	52.56	23	37,949	36,235.89	641.47
Talinn Kaubamaja	Maisto produktų mažmeninė prekyba	5.79	EUR	-0.17	-1.58	5.66	2.66	4	650	3,767.00	235.82
Tallinna Veski	Vandens komunalinės paslaugos	9.70	EUR	-2.41	-10.19	5.43	33.79	64	25,023	244,201.80	194.00
TEO LT	Integruotųjų telekomunikacijų paslaugos	0.79	EUR	0.00	3.12	3.39	24.45	10	16,186	12,846.36	616.79
Ventspils nafta	Naftos ir dujų laikymas bei transportavimas	0.99	LVL	0.41	-2.48	-7.94	-7.08	5	252	248.02	102.91



Kontaktai:

Marius Ignatas
Agnė Anzelienė
Andrius Šuminas
Andrej Rodionov

Skyriaus vadovas
Maklerė
Makleris
Analitikas

Marius.Ignatas@swedbank.lt
Agne.Anzeliene@swedbank.lt
Andrius.Suminas@swedbank.lt
Andrej.Rodionov@swedbank.lt

8 5 258 2505
8 5 258 2306
8 5 258 2295
8 5 258 2395

Apžvalgą užsiprenumeruoti galima adresu: <http://www.swedbank.lt/it/articles/subscribe>

Dėmesio: Ši apžvalga nėra pasiūlymas įsigyti ar perleisti apžvalgoje nurodytas finansines priemones ar finansines priemones nurodytose šalyse bei biržose. Visa pateikta informacija yra surinkta iš viešai prieinamų šaltinių (įmonių, vertybinių popierių biržų, naujienų agentūrų ir kitų). Mes neatlikiame informacijos tikrinimo ir vertinimo, dėl to negarantuojame informacijos tikslumo, pilnumo ar aktualumo. Pateikta informacija yra parodomąjio pobūdžio ir yra neapsaugota nuo palyginamumo problemų, dėl įmonių keičiamos apskaitos ir finansinės atskaitomybės paruošimo praktikos (t.y. pasikeitę apskaitos standartai, finansinių ataskaitų konsolidavimo praktikos pasikeitimas ir pan.). Dėl šios priežasties praėjusių ir ankstesniųjų metų palyginamieji duomenys gali būti neprieinami.

Duomenų šaltinis: „Bloomberg“, „Swedbank“, „Nasdaq OMX“.