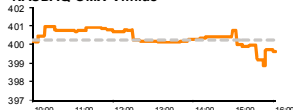


# Rytinė finansų rinkų apžvalga

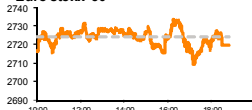
Akcijų prekybos Lietuvoje skyrius – antradienis, 2013 m. birželio 11 d.

Dienos  
prekyba

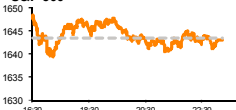
NASDAQ OMX Vilnius



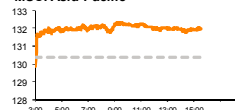
Euro stoxx 50



S&P 500



MSCI Asia Pacific

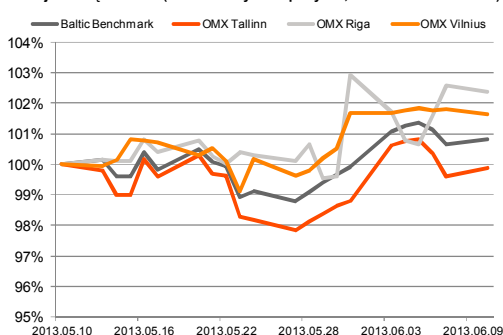


— Indekso  
vertė  
--- Praėjusios  
dienos  
uždarymo  
kaina

Finansų makleris  
**Andrius Šuminas**  
(8 5) 258 2295

- – JAV kredito reitingo perspektyvos pagerinimas investuotojų nesuviliojo;
- – Japonijos Centrinio banko sprendimai neįtikino investuotojų;
- - Pabaltijo biržose įsisuko vasariškos nuotaikos.

Baltijos šalių indeksai (1 mėn. santykiniai pokyčiai, atskaitos taškas 100%)



Pavadinimas	Indekso vertė	Dienos pokytis, %	Mėnesio pokytis, %	Nuo metų pradžios, %	12 mėn. Pokytis, %
<b>Baltijos Šalys</b>					
OMX VILNIUS OMXV	399.62	↓ -0.15	1.64	12.54	18.57
OMX TALLINN OMXT	815.49	↑ 0.29	-0.12	11.07	32.24
OMX RIGA OMXR	420.54	↓ -0.20	2.37	6.22	14.84
OMX Baltic Benchmark	612.74	↑ 0.16	0.82	12.02	26.17
OMX Baltic 10	162.15	↓ -0.26	-1.91	1.87	12.01
<b>JAV</b>					
S&P 500	1642.81	↓ -0.03	0.56	15.19	25.51
Dow Jones	15238.59	↓ -0.06	0.79	16.29	23.78
Nasdaq Comp	3473.77	↑ 0.13	1.08	15.04	23.63
Russell 2000	992.67	↑ 0.51	1.80	16.87	32.18
<b>Skandinavija</b>					
OMX Stockholm 30	1192.86	↓ -0.01	-2.81	7.98	21.44
OMX Helsinki 25	2286.94	↑ 0.17	-5.53	3.48	23.87
OMX Copenhagen 20	528.78	↑ 0.47	-3.16	6.57	22.30
Oslo stock exchange	440.73	↓ -0.59	-2.20	7.42	24.39
<b>Europa</b>					
DJ Euro STOXX 50	2719.40	↓ -0.17	-2.36	3.17	27.21
CAC 40	3864.36	↓ -0.21	-2.26	6.13	27.00
DAX	8307.69	↑ 0.64	0.35	9.13	35.28
FTSE 100	6400.45	↓ -0.18	-3.39	8.52	17.82
IBEX 35	8227.40	↓ -0.47	-3.71	0.73	26.26
<b>Centrinė ir Rytų Europa</b>					
ATX	2401.07	↓ -0.33	-1.78	-0.01	26.30
WIG20	2503.41	↑ 0.59	7.07	-3.08	15.65
BUX	19743.65	↑ 0.57	6.70	8.64	17.56
PX	949.78	↓ -0.80	-1.69	-8.56	7.99
RTS	1293.92	↓ -0.51	-9.50	-15.26	0.89
<b>Azija</b>					
Nikkei 225	13317.62	↓ -1.45	-8.83	28.11	54.41
Hang Seng	21417.23	↓ -0.92	-8.16	-5.47	13.00
KOSPI	1920.68	↓ -0.62	-1.24	-3.82	2.87
<b>Kita</b>					
Auksas	1383.45	↓ -0.13	-3.61	-17.47	-13.16
Brent nafta	103.68	↓ -0.26	-0.22	-6.69	5.80
VIX	15.44	↑ 1.98	22.64	-14.32	-34.47
EURIBOR	0.31	↑ 1.30	2.97	-2.50	-66.77
LIBOR USD	0.41	↑ 0.37	-3.55	-19.08	-44.19
EUR/USD	1.33	↑ 0.26	2.25	0.54	6.18
EUR/GBP	0.85	↑ 0.15	0.33	4.80	5.62
USD/JPY	98.34	↓ -0.46	-3.54	13.47	23.69

## Pasaulyje

Prekyba JAV akcijų rinkose vakar vyko ganėtinai pasyviai: esant santykinai mažoms apyvartoms, daugiau akcijų pigo, nei brango, neleidamos indeksui **S&P 500** užbaigti dienos su pliuso ženklu. Uždarymo momentu indekso vertė buvo pasiekusi 1642.81 punktus arba 0.03 proc. žemiau pirmadienio uždarymo kainos. Investuotojų neišjudino net ir reitingų agentūros **Standard & Poor's** sprendimas pakelti JAV kredito reitingo iki AA+ su „stabilia“ perspektyva (iš „neigiamos“). Aukščiausio – AAA – reitingo JAV neteko 2011 m. rugpjūčio mėn, kuomet buvo susirūpinta šalies fiskalinės padėties tvarumu. Svarbesnių ekonominių naujienų iš JAV šiandien neišgirsime, todėl tikėtina, kad finansų rinkų dalyvių dėmesio sulauks svarbesni darbo rinkos ir mažmeninės prekybos duomenys, skelbiami savaitės pabaigoje.

Europos investuotojai blaškėsi visos prekybos sesijos metu, keisdami akcijų indeksų kryptį keliolika kartų tarp tegiamo ir neigiamo pokyčio, galų gale nustūmė indekso **Stoxx Europe 600** vertę 0.17 proc. žemyn iki 295.22 punktų. Daugelio valstybių nacionaliniai akcijų indeksai buvo linkę kristi, išskyrus Vokietijos **DAX** indeksą, kuris sugebėjo pabrangti 0.6 proc. Šios dienos prekyba Europoje nusimato taip pat rami, indekso **DJ Euro Stoxx** ateities sandoriams rodant 0.33 proc. neigiamą pokytį šiandien 9:50 val. Lietuvos laiku.

Po vakarykščio optimizmo, šiandien Azijos regiono indeksai smunka. Regiono akcijų vertės pokyčius atspindintis indeksas **MSCI Asia Pacific** buvo nukritęs 0.5 proc. iki 131.13 punktų šiandien 09:30 val. Lietuvos laiku. Beje šis indeksas nuo šių metų gegužės 20 d. aukštumų, jau yra smukęs beveik 9 proc. Šiandien investuotojus nuyvlė Japonijos centrinio banko pranešimas, kuriame nebuvo užsiminta apie galimus naujus ekonomikos skatinimus paketus, o investuotojai nerimauja, kad esamų skatinimo priemonių gali nepakakti išjudinti vieną didžiausių pasaulio ekonomikų.

## Baltijos regione

Pabaltijo biržose įsisuko vasariškos nuotaikos. Bendra trijų biržų apyvarta vos pasiekė 424 tūkst. EUR. **OMXV indeksas** keitėsi nežymiai -0.15 proc., **Talino OMXT** padidėjo +0.29 proc., o **Rygos OMXR** sumenko 0.20 proc. Investuotojų dėmesys vakar grįžo **TEO LT** akcijoms, kurių kaina užsidarė ties 0.795 EUR (+0.13 proc.), o 30 tūkst. EUR apyvarta vakar buvo didžiausia iš visų pozicijų. Kiek didesnio dėmesio sulaukė **City Service** ir **Panevėžio statybos trestas** akcijos, jų kainos siekė atitinkamai 1.78 EUR (-0.56 proc.) ir 1.16 EUR (+0.87 proc.).

Rygos biržoje didesnio dėmesio sulaukė **Grindeks** ir **Latvijas Shipping Company** akcijos, jų kursai siekė atitinkamai 6.05 LVL ir 0.280 LVL. Swedbank analitikai atlikę **Grindeks** analizę, paskelbė savo rekomendaciją pirkti (strong buy) šios bendrovės akcijas su tiksline kaina 7 LVL, nes įmonės I ketvirčio rezultatai (EBITDA ir grynasis pelnas) gerokai viršijo jų prognozes ir šiuo metu įmonės EV/EBITDA ir P/E rodikliai atitinkamai siekia 3.4x ir 5.5x.

Talino biržoje didesnio dėmesio sulaukė **Tallink Grupp** ir **Olympic Entertainment Group** akcijos. Apibendrintai, akivaizdžiai naujienų stoka neišjudina Pabaltijo investuotojų aktyviau prekiauti, tad ir šiandien didesnio aktyvumo nesitikime.

2013.06.10  
Šalis

Praejusios dienos svarbiausios makroekonominės naujienos

Faktas

Prognozė

Buvusi reikšmė

JPN BVP pokytis (QoQ)/(YoY) I ketv. (galutinis) 1.0%/4.1% 0.9%/3.5% 0.9%/3.5%

2013.06.11  
Šalis Laikas

Šiandien skelbiamos svarbiausios makroekonominės naujienos

Prognozė

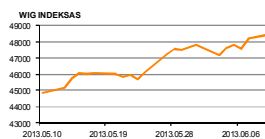
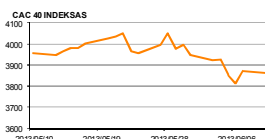
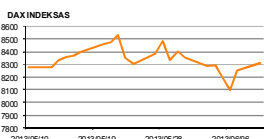
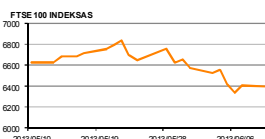
Buvusi reikšmė

JAV 17:00 Didmeninių prekybos atsargų rodiklis Balandžio mėn. 0.2% 0.4%

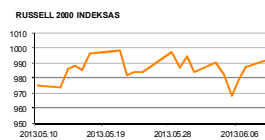
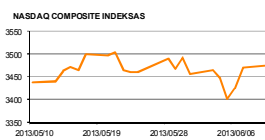
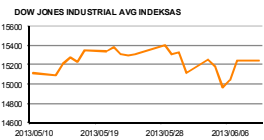
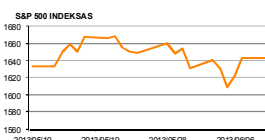
NASDAQ OMX Baltic sąrašo likvidžios akcijos

Pavadinimas	Sektorius/subsektorius	Kaina	Valiuta	Dienos pokytis, %	Mėnesio pokytis, %	Nuo metų pradžios, %	12 mėn. pokytis, %	Sandorių skaičius	Akcijų kiekis	Apyvarta	Kapitalizacija mln.
Apranga	Drabužių mažmeninė prekyba	2.48	EUR	-1.59	-0.40	16.43	44.19	9	2,273	5,654.50	137.12
Arco Vara	Nekilnojamo turto veikla	1.07	EUR	0.94	-5.31	-32.28	-48.56	3	2,378	2,532.96	5.07
Baltika	Prekyba drabužiais, aksesuarais, prabangos prekėmis	0.90	EUR	-0.88	-4.04	57.42	137.37	3	4,375	3,950.28	32.29
City service	Aplinkos ir pastatų priežiūra	1.78	EUR	-0.56	0.00	-4.30	1.14	13	7,425	13,218.75	56.27
Ekspress Grupp	Žiniasklaida ir leidys	1.09	EUR	0.00	-2.68	2.83	9.00	0	-	-	32.48
Grigškes	Popieriaus gamyba	0.58	EUR	0.52	-0.85	5.64	10.67	5	3,125	1,800.78	34.86
Grindeks	Farmacija	6.05	LVL	1.68	10.00	32.97	37.50	8	1,188	7,123.34	57.99
Harju Elekter	Elektronikos prietaisai ir įranga	2.53	EUR	0.40	0.40	-4.17	7.20	7	10,050	25,424.00	44.02
Invalda	Investicinė bendrovė	2.42	EUR	3.86	3.42	22.84	-3.20	8	1,212	2,900.94	125.36
Latvijas kugniecība	Naftos ir dujų laikymas bei transportavimas	0.28	LVL	-3.11	12.00	11.11	21.74	17	14,704	4,088.09	56.00
LESTO AB	Elektrios komunalinės paslaugos	0.63	EUR	0.64	-5.98	4.31	9.01	1	1,600	1,006.40	379.88
Lietuvos dujos	Dujų komunalinės paslaugos	0.60	EUR	-0.83	-2.14	6.44	8.38	2	720	432.90	279.10
Linus Agro Group	Žemės ūkio produkcija	0.74	EUR	0.00	8.41	28.95	44.12	0	-	-	116.82
Merko Ehtus	Statyba ir inžinerija	7.38	EUR	-0.27	0.96	25.08	24.03	5	1,630	12,025.60	130.63
Nordecon	Statyba ir inžinerija	1.13	EUR	0.00	3.67	-2.59	1.80	0	-	-	34.76
Olanfarm	Farmacija	4.77	LVL	-0.42	-4.79	29.27	59.00	4	769	3,683.63	67.19
Olympic Entertainment Group	Kazino ir azartiniai lošimai	1.71	EUR	0.59	-3.93	-3.93	33.59	23	22,830	38,915.64	258.77
Panevėžio statybos trestas	Statyba ir inžinerija	1.16	EUR	0.87	6.42	24.87	2.65	20	10,244	11,860.05	18.97
Pieno žvaidžės	Maisto gamyba	1.96	EUR	-1.51	-8.22	10.11	17.37	1	200	392.00	97.28
Premia Foods	Maisto gamyba	0.70	EUR	2.35	5.14	8.75	13.63	6	1,531	1,066.09	28.92
Rokiškio sūris	Maisto gamyba	1.46	EUR	-0.68	-1.35	4.29	8.15	20	11,618	16,995.21	52.37
SAF Tehnika	Komunikacinė įranga	1.40	LVL	0.00	17.65	2.94	12.90	3	1,100	1,540.00	4.16
Silvano Fashion Group	Drabužių prekyba	2.58	EUR	-1.53	0.39	-5.84	-22.29	21	18,214	47,504.77	101.65
Siaulių bankas	Bankai	0.26	EUR	0.00	-4.71	21.19	12.43	19	30,752	8,056.03	65.75
Talink Grupp	Jūrinis transportas	0.97	EUR	1.58	-3.30	11.92	55.97	30	80,455	77,501.90	651.58
Talinn Kaubamaja	Maisto produktų mažmeninė prekyba	5.65	EUR	-2.42	-0.88	3.10	-0.53	10	3,041	17,182.47	230.12
Talinn Veski	Vandens komunalinės paslaugos	9.79	EUR	0.93	-9.35	6.41	35.03	27	3,700	35,996.92	195.80
TEO LT	Integruotų telekomunikacijų paslaugos	0.80	EUR	0.13	3.25	3.52	24.80	27	37,949	30,128.55	617.57
Ventspils nafta	Naftos ir dujų laikymas bei transportavimas	0.99	LVL	0.20	-2.28	-7.76	-9.45	7	271	267.78	103.12

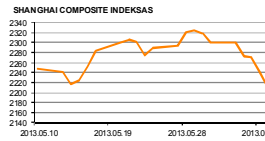
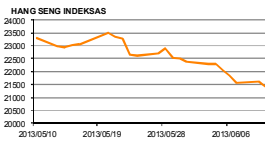
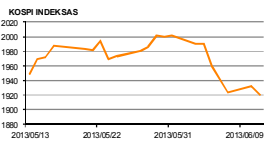
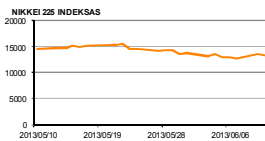
Europa



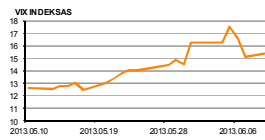
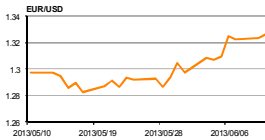
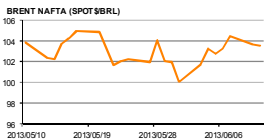
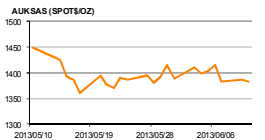
JAV



Azija



Kita



Kontaktai:

Marius Ignatas  
Agnė Anzelienė  
Andrius Šuminas  
Andrej Rodionov

Skyriaus vadovas  
Maklerė  
Makleris  
Analitikas

Marius.Ignatas@swedbank.lt  
Agne.Anzeliene@swedbank.lt  
Andrius.Suminas@swedbank.lt  
Andrej.Rodionov@swedbank.lt

8 5 258 2505  
8 5 258 2306  
8 5 258 2295  
8 5 258 2395

Apžvalgą užsiprenumeruoti galima adresu: <http://www.swedbank.lt/it/articles/subscribe>

Dėmesio: Ši apžvalga nėra pasiūlymas įsigyti ar perleisti apžvalgoje nurodytas finansines priemones ar finansines priemones nurodytose šalyse bei biržose. Visa pateikta informacija yra surinkta iš viešai prieinamų šaltinių (įmonių, vertybinių popierių biržų, naujienų agentūrų ir kitų). Mes neatlikome informacijos tikrinimo ir vertinimo, dėl to negarantuojame informacijos tikslumo, pilnumo ar aktualumo. Pateikta informacija yra parodomąjio pobūdžio ir yra neapsaugota nuo palyginamumo problemų, dėl įmonių keičiamos apskaitos ir finansinės atskaitomybės paruošimo praktikos (t.y. pasikeitę apskaitos standartai, finansinių ataskaitų konsolidavimo praktikos pasikeitimas ir pan.). Dėl šios priežasties praėjusių ir ankstesniųjų metų palyginamieji duomenys gali būti neprieinami. Duomenų šaltiniai: „Bloomberg“, „Swedbank“, „NASDAQ OMX“.